

Sammanfattning av

# ENERGIDEKLARATION

Fattabovägen 17, 438 98 Hindås

Bollebygds kommun

Nybyggnadsår: 1945

Energideklarations-ID: 1700956



DENNA BYGGNADS  
ENERGIKLASS

**Energiprestanda, primärenergital:**  
69 kWh/m<sup>2</sup> och år

**Krav vid uppförande av  
ny byggnad, primärenergital:**  
Energiklass C, 90 kWh/m<sup>2</sup> och år

**Specifik energianvändning  
(tidigare energiprestanda):**  
39 kWh/m<sup>2</sup> och år

**Uppvärmningssystem:**  
Markvärmepump (el)

**Radonmätning:**  
Inte utförd

**Åtgärdsförslag:**  
Har inte lämnats

**Energideklarationen är utförd av:**  
Jamii Trivin, Energibolaget  
Fastighetskontroll AB, 2026-05-05

**Energideklarationen är giltig till:**  
2036-05-05

Energideklarationen i sin helhet  
finns hos byggnadens ägare.

**För mer information:**  
[www.boverket.se](http://www.boverket.se)

Sammanfattningen är upprättad enligt  
Boverkets föreskrifter och allmänna råd  
(2007:4) om energideklaration för byggnader.

## Byggnaden - Identifikation

Län	Kommun	OBS! Småhus i bostadsrätt ska deklarerars av bostadsrättsföreningen.		
Västra Götaland	Bollebygd	<input checked="" type="checkbox"/> Egna hem (privatägda småhus)		
Fastighetsbeteckning (anges utan kommunnamn)		Egen beteckning		
Fattabo 1:5		Fattabovägen 17		
Husnummer	Beskrivning	Orsak till avvikelse		
1		Adressuppgifter är fel/saknas <input type="radio"/>		
Adress		Postnummer	Postort	Huvudadress
Fattabovägen 17		43898	Hindås	<input checked="" type="radio"/>

## Byggnaden - Egenskaper

Typkod 220 - Småhusenhet, bebyggd		Byggnadskategori En- och tvåbostadshus	
Byggnadens komplexitet <input checked="" type="radio"/> Enkel <input type="radio"/> Komplex		Byggnadstyp Friliggande	Nybyggnadsår 1945
Atemp mätt värde (exkl. Avarmgarage) 167 m <sup>2</sup>		Verksamhet Fördela enligt nedan:	
Finns installerad eleffekt >10 W/m <sup>2</sup> för uppvärmning och varmvattenproduktion <input checked="" type="radio"/> Ja <input type="radio"/> Nej		Bostäder (inkl. biarea, t.ex. trapphus och uppvärmd källare) 100	
Är byggnaden skyddad som byggnadsminne eller är byggnaden en sådan särskilt värdefull byggnad som avses i 8 kap 13 § PBL? <input checked="" type="radio"/> Nej <input type="radio"/> Ja, enligt 3 kap KML <input type="radio"/> Ja, enligt SBM-förordningen <input type="radio"/> Ja, är utpekad i detaljplan eller områdesbestämmelser <input type="radio"/> Ja, är utpekad i annan typ av dokument <input type="radio"/> Ja, egen bedömning		Övrig verksamhet - ange vad <input type="text"/> <input type="text"/>	
		Summa 100	

## Energianvändning

<b>Mätperiod</b> Vilken 12-månadersperiod avser energiuppgifterna? (ange första månaden i formatet ÅÅMM)		<b>Beräknad energianvändning</b> Beräknad energianvändning vid normalt brukande och ett normalår anges för byggnader där det inte går att få fram uppgifter om den uppmätta energianvändningen.																																																																	
2504 - 2603		<input type="checkbox"/>																																																																	
Hur mycket energi har använts för värme och varmvatten angiven mätperiod? <b>Värdena ska vara korrigerade för normalt bruk. (BFS 2016:12)</b> <b>Angivna värden ska inte vara normalårskorrigerade.</b>		Övrig el som ingår i energiprestanda																																																																	
<table border="0" style="width: 100%;"> <thead> <tr> <th></th> <th colspan="2" style="text-align: center;">Energi för</th> <th></th> </tr> <tr> <th></th> <th style="text-align: center;">uppvärmning</th> <th style="text-align: center;">tappvarmvatten</th> <th></th> </tr> </thead> <tbody> <tr> <td>Fjärrvärme (1)</td> <td><input type="text"/></td> <td><input type="text"/></td> <td>kWh</td> </tr> <tr> <td>Olja, fossil (2)</td> <td><input type="text"/></td> <td><input type="text"/></td> <td>kWh</td> </tr> <tr> <td>Gas, fossil (3)</td> <td><input type="text"/></td> <td><input type="text"/></td> <td>kWh</td> </tr> <tr> <td>Ved (4)</td> <td><input type="text"/></td> <td><input type="text"/></td> <td>kWh</td> </tr> <tr> <td>Flis/pellets/briketter (5)</td> <td><input type="text"/></td> <td><input type="text"/></td> <td>kWh</td> </tr> <tr> <td>Övrigt bibränsle (6)</td> <td><input type="text"/></td> <td><input type="text"/></td> <td>kWh</td> </tr> <tr> <td>El (vattenburen) (7)</td> <td><input type="text"/></td> <td><input type="text"/></td> <td>kWh</td> </tr> <tr> <td>El (direktverkande) (8)</td> <td><input type="text"/></td> <td><input type="text"/></td> <td>kWh</td> </tr> <tr> <td>El (luftburen) (9)</td> <td><input type="text"/></td> <td><input type="text"/></td> <td>kWh</td> </tr> <tr> <td>Markvärmepump (el) (10)</td> <td><input type="text" value="4909"/></td> <td><input type="text"/></td> <td>kWh</td> </tr> <tr> <td>Värmepump-frånluft (el) (11)</td> <td><input type="text"/></td> <td><input type="text"/></td> <td>kWh</td> </tr> <tr> <td>Värmepump-luft/luft (el) (12)</td> <td><input type="text"/></td> <td><input type="text"/></td> <td>kWh</td> </tr> <tr> <td>Värmepump-luft/vatten (el) (13)</td> <td><input type="text"/></td> <td><input type="text"/></td> <td>kWh</td> </tr> <tr> <td>Tappvarmvatten (el) (14)</td> <td><input type="text"/></td> <td><input type="text" value="1336"/></td> <td>kWh</td> </tr> </tbody> </table>			Energi för				uppvärmning	tappvarmvatten		Fjärrvärme (1)	<input type="text"/>	<input type="text"/>	kWh	Olja, fossil (2)	<input type="text"/>	<input type="text"/>	kWh	Gas, fossil (3)	<input type="text"/>	<input type="text"/>	kWh	Ved (4)	<input type="text"/>	<input type="text"/>	kWh	Flis/pellets/briketter (5)	<input type="text"/>	<input type="text"/>	kWh	Övrigt bibränsle (6)	<input type="text"/>	<input type="text"/>	kWh	El (vattenburen) (7)	<input type="text"/>	<input type="text"/>	kWh	El (direktverkande) (8)	<input type="text"/>	<input type="text"/>	kWh	El (luftburen) (9)	<input type="text"/>	<input type="text"/>	kWh	Markvärmepump (el) (10)	<input type="text" value="4909"/>	<input type="text"/>	kWh	Värmepump-frånluft (el) (11)	<input type="text"/>	<input type="text"/>	kWh	Värmepump-luft/luft (el) (12)	<input type="text"/>	<input type="text"/>	kWh	Värmepump-luft/vatten (el) (13)	<input type="text"/>	<input type="text"/>	kWh	Tappvarmvatten (el) (14)	<input type="text"/>	<input type="text" value="1336"/>	kWh	Fjärrkyla (15) <input type="text"/> kWh El för komfortkyla (16) <input type="text"/> kWh Fastighetsel <sup>1</sup> (17) <input type="text"/> kWh	
	Energi för																																																																		
	uppvärmning	tappvarmvatten																																																																	
Fjärrvärme (1)	<input type="text"/>	<input type="text"/>	kWh																																																																
Olja, fossil (2)	<input type="text"/>	<input type="text"/>	kWh																																																																
Gas, fossil (3)	<input type="text"/>	<input type="text"/>	kWh																																																																
Ved (4)	<input type="text"/>	<input type="text"/>	kWh																																																																
Flis/pellets/briketter (5)	<input type="text"/>	<input type="text"/>	kWh																																																																
Övrigt bibränsle (6)	<input type="text"/>	<input type="text"/>	kWh																																																																
El (vattenburen) (7)	<input type="text"/>	<input type="text"/>	kWh																																																																
El (direktverkande) (8)	<input type="text"/>	<input type="text"/>	kWh																																																																
El (luftburen) (9)	<input type="text"/>	<input type="text"/>	kWh																																																																
Markvärmepump (el) (10)	<input type="text" value="4909"/>	<input type="text"/>	kWh																																																																
Värmepump-frånluft (el) (11)	<input type="text"/>	<input type="text"/>	kWh																																																																
Värmepump-luft/luft (el) (12)	<input type="text"/>	<input type="text"/>	kWh																																																																
Värmepump-luft/vatten (el) (13)	<input type="text"/>	<input type="text"/>	kWh																																																																
Tappvarmvatten (el) (14)	<input type="text"/>	<input type="text" value="1336"/>	kWh																																																																
		Energi för uppvärmning, tappvarmvatten, komfortkyla och fastighetsel																																																																	
		Summa <sup>2</sup> (1-17) <input type="text" value="6245"/> kWh																																																																	
		Övrig energi (ingår inte i energiprestanda)																																																																	
		Hushållsel <sup>3</sup> (18) <input type="text"/> kWh Verksamhetsel <sup>4</sup> (19) <input type="text"/> kWh																																																																	
		Finns solvärme?																																																																	
		Ange solfångararea <input type="text"/> m <sup>2</sup>	Beräknad energiproduktion <input type="text"/> kWh/år																																																																
		<input type="radio"/> Ja <input checked="" type="radio"/> Nej																																																																	
		Finns solcellsystem?																																																																	
		Ange solcellsarea <input type="text"/> m <sup>2</sup>	Beräknad elproduktion <input type="text"/> kWh/år																																																																
		<input type="radio"/> Ja <input checked="" type="radio"/> Nej																																																																	
		Byggnadens energianvändning <sup>5</sup> (Normalårskorrigerat värde (Energi-index))																																																																	
		<input type="text" value="6438"/> kWh/år																																																																	
Ort (Energi-Index)		Byggnadens primärenergianvändning <sup>6</sup>																																																																	
<input type="text" value="Kinna"/>		<input type="text" value="11588"/> kWh/år																																																																	
Energiprestanda (primärenergital)	Referensvärde 1 (enligt nybyggnadskrav)	Referensvärde 2 (liknande byggnader)	Referensvärde 3 (nybyggnadskrav för denna byggnad)																																																																
<input type="text" value="69"/> kWh/m <sup>2</sup> , år	<input type="text" value="90"/> kWh/m <sup>2</sup> , år	<input type="text" value="144"/> kWh/m <sup>2</sup> , år	<input type="text"/> kWh/m <sup>2</sup> , år																																																																

<sup>1</sup> Den el som ingår i fastighetsenergin.

<sup>2</sup> Den energimängd som levereras till byggnaden vid normalt brukande.

<sup>3</sup> Den el som ingår i hushållsenergin.

<sup>4</sup> Den el som ingår i verksamhetsenergin.

<sup>5</sup> Enligt definition i Boverkets byggregler (2011:6) - föreskrifter och allmänna råd.

<sup>6</sup> Underlag för energiprestanda.

## Uppgifter om ventilationskontroll

Finns det krav på återkommande ventilationskontroll i byggnaden?	<input type="radio"/> Ja	<input checked="" type="radio"/> Nej	
Typ av ventilationssystem	<input type="checkbox"/> FTX	<input type="checkbox"/> FT	<input type="checkbox"/> F med återvinning
	<input type="checkbox"/> F	<input checked="" type="checkbox"/> Självdrag	

## Inspektion av uppvärmningssystem

Finns det ett uppvärmningssystem eller kombinerat rumsuppvärmnings- och ventilationssystem med en nominell effekt på rumsuppvärmning på över 70 kW?	<input type="radio"/> Ja	<input checked="" type="radio"/> Nej
Bedömningsgrund för fastställande av nominell effekt	Övrigt	

## Inspektion av luftkonditioneringsystem

Finns det ett luftkonditioneringsystem eller kombinerat luftkonditionerings- och ventilationssystem med en nominell effekt på över 70 kW?	<input type="radio"/> Ja	<input checked="" type="radio"/> Nej
Bedömningsgrund för fastställande av nominell effekt	Övrigt	

## Uppgifter om radon

Är radonhalten mätt?	<input type="radio"/> Ja	<input checked="" type="radio"/> Nej
----------------------	--------------------------	--------------------------------------

## Utförda energieffektiviseringsåtgärder sedan föregående energideklaration

### Rekommendationer om kostnadseffektiva åtgärder

#### Övrigt

Har byggnaden besiktigats på plats?	Vid nej, vilket undantag åberopas
<input type="radio"/> Ja <input checked="" type="radio"/> Nej	<input type="text" value="Byggnaden är ny eller uppfyller nybyggnadskravet i BBR"/>
	Kommentar
	<input type="text" value="Beräknat av Energibolaget AB&lt;br/&gt;Energideklaration upprättad efter riktlinjer enligt BEN.&lt;br/&gt;&lt;br/&gt;Normaliserade värden:&lt;br/&gt;Varmvatten småhus: 20 kWh/m2, år / η&lt;br/&gt;Temperatur: 21°C"/>

#### Uppgift om anställning hos uppdragsgivaren

Är du anställd hos den som är skyldig att se till att det finns en energideklaration eller ett inspektionsprotokoll?	<input type="radio"/> Ja <input checked="" type="radio"/> Nej
--	---

#### Expert

Förnamn	Efternamn	
Jamii	Trivin	
Datum för godkännande	E-postadress	
2026-05-05	jamii@energibolaget.se	
Certifikatnummer	Certifieringsorgan	Behörighetsnivå
8070	Kiwa Swedcert	Kvalificerad
Företag		
Energibolaget Fastighetskontroll AB		

**Byggnaden - Identifikation**

Län Västra Götaland	Kommun Bollebygd	Dekl.id 1700956
Fastighetsbeteckning Fattabo 1:5	Energideklarationen upprättad 2026-05-05	
Adress Fattabovägen 17	Postnummer 438 98	Postort Hindås

Endast huvudadressen från energideklarationen visas.

**Information om byggnadens energiprestanda och verifiering av energikrav**

Vid vissa tillfällen kan det vara viktigt att ha information om byggnadens energiprestanda enligt tidigare gällande regler, exempelvis om energideklarationen används för verifiering i ett bygglovsärende. Byggnadens energiprestanda och energiklass följer kraven i Boverkets byggregler (2011:6) – föreskrifter och allmänna råd (BBR). Hur energiprestanda har beräknats och uttryckts i BBR har ändrats vid några tillfällen. Därför kan information i energideklarationer vara olika över tid. I denna bilaga finns en översikt över byggnadens energiprestanda beräknat enligt olika versioner av BBR.

Det är primärenergitalet och energiklassen i energideklarationens sammanfattning som är den gällande energiprestandan för byggnaden.

**Byggnadens energiprestanda**

I tabellen finns byggnadens energiprestanda enligt olika versioner av BBR.

Boverkets byggregler	Energiprestanda
Specifik energianvändning enligt BBR 24 <sup>1</sup> och tidigare	39 kWh/m <sup>2</sup> och år
Primärenergital enligt BBR 25 <sup>2</sup>	62 kWh/m <sup>2</sup> och år
Primärenergital enligt BBR 29 <sup>3</sup>	69 kWh/m <sup>2</sup> och år

**Varför skiljer sig energiprestandan åt?**

Du hittar mer information om byggnadens energiprestanda på Boverkets webbplats. Besök webbsida:  
[www.boverket.se/energi](http://www.boverket.se/energi) eller skanna QR-koden.



<sup>1</sup> BFS 2016:13

<sup>2</sup> BFS 2017:5






<sup>3</sup> BFS 2020:4

## Energiklass >>

Den 1 januari 2014 infördes energiklasser i en skala från A till G, där A står för den lägsta energianvändning en byggnad kan ha, och G för den högsta.

Från och med den 1 januari 2019 uttrycks energiprestandan i primärenergital istället för specifik energiprestanda

Energibolaget  
förklarar!

Energiklass	Kommentarer
	Passivhus
	Lågenergihus
	Krav vid nybyggnation
	Låg förbrukning
	De flesta byggnader i Sverige
	Kan troligen finnas utrymme för kostnadseffektiva åtgärder för att minska förbrukningen
	

## Brukarbeteende speglar inte energideklarationen

Kortfattat innebär det att om 1 person bott i ett stort hus så kommer energiförbrukningen räknas upp så den passar huset i full drift. Det gäller även om det är på andra hålllet. Detta gör att det inte alltid är den exakta förbrukningen som en familj använt som leder till resultatet.

Detta enligt regelverket BEN, hos Boverket.

Primärenergital som är dagens resultatenheter utgår från husets faktiska energiförbrukning med hänsyn tagen till flera faktorer som vi nämnt ovan, här är några exempel:

## Husets geografiska läge

Detta innebär att förbrukningen korrigeras utefter grad dagar på den specifika orten. Medelvärde tas fram så ett varmt eller kallt år inte ger ett bättre eller sämre betyg

## Korrigeras utefter husets storlek, beskaffenhet & installation

Detta innebär bland annat att man tar hänsyn till byggnadens varmvattenberedning utefter antal kvadratmeter och därefter ännu en gång utefter effektiviteten på systemet för varmvattenberedning som sedan ger ett resultat för varmvattenberedning.

Hushållsel påverkar inte betyget i en energideklaration men redovisas för att passa husets drift med 30 kWh/ per kvadratmeter

## Inomhustemperatur

En ovanligt hög eller låg inomhustemperatur räknas om till 21 grader

## Förbrukning som ej hör till huset

Elbil, utomhusspa, pool, gäststuga, friliggande garage eller andra uppvärmda ytor ska ej påverka huset energiprestanda och därmed räknas av.



# Investera i Solceller

Energibolaget  
förklarar!



## Bli mindre beroende av köpt el

De idag förekommande solcellstyperna är monokristallina, polykristallina och amorfa solceller.

En solcellsmodul genererar oftast mellan 330 – 430 W per panel. Varje Watt som installeras genererar mellan 0,8 – 1,1 kWh/år.



Solel utgör i dagsläget (2022) ungefär 1% av den totala elproduktionen i Sverige.

År 2040 beräknas Sverige enligt energimyndigheten att 5–10% av Sveriges elproduktion skulle kunna komma via solenergi om ett antal främjande åtgärder genomförs.

## Producera din egen energi

I Sverige lyser solen mer än vad man kan tro, på vissa platser lika bra som i Centraleuropa. Förutsättningarna för billig och miljövänlig energi i form av solceller är därför goda. Hur goda förutsättningarna är för just din byggnad beror på fastighetens placering dvs. takets area och lutning samt i vilket väderstreck det ligger.

Ett optimalt tak vetter mot söder, har mellan 40-47 graders lutning och skuggas inte av något. Men även tak som har andra lägen och lutningar kan ge tillräckligt med solenergi för lönsam kalkyl.

Elpriset förväntas med tiden att öka och vill man minska sitt beroende av köpt energi är solceller ett mycket bra val. Priset på solpaneler har sjunkit de senaste åren vilket gör att det nu är mer lönsamt än tidigare. Med minskad återbetalningstid och hög kvalitet på solcellspanelerna ger det mycket goda förutsättningar till en bra ekonomisk avkastning.

Takyta	Antal paneler	Förväntad elproduktion
20 m <sup>2</sup>	12 st	5 000 kWh/år
40 m <sup>2</sup>	24 st	10 000 kWh/år
60 m <sup>2</sup>	36 st	15 000 kWh/år
100 m <sup>2</sup>	60 st	25 000 kWh/år

Förväntad återbetalningstid ligger mellan 6-12 år beroende på systemets storlek, typ av användning, elpris och spotpris.

## Bra att veta

Det finns möjlighet att ansöka om bidrag för din installation av solceller. Gå in på Länsstyrelsens hemsida om du vill veta mer.

## Tips

- Ta in offert från minst två leverantörer.
- Besök gärna någon av deras befintliga kunder.
- Solcellerna skiftar ofta i både pris och kvalitet. Kontrollera leverantörens garantitider, produkt och effektgaranti.



Läs mer på  
[www.energibolaget.se](http://www.energibolaget.se)

# Investera i batteri

Energibolaget  
förklarar!



## Bli mindre beroende av köpt el

### Exempel

I en anläggning som producerar 10 000 kWh/år solel, där huset direkt använder 3 000 kWh, kan ett 20 kWh-batteri öka egenanvändningen med cirka 2 000 kWh/år.



Idag står batterilagring för en liten del av Sveriges energisystem. Men till år 2040 väntas batterier spela en central roll för att lagra sol- och vindkraft och jämna ut elanvändningen.

Med rätt satsningar kan batterier bidra med upp till 10 % av den flexibilitet som behövs för ett stabilt och hållbart elsystem.

## Investera i Hemmabatteri

Med ett hemmabatteri kan överskottsenergi lagras från solceller och användas senare. På så sätt ökar egenanvändningen av solelen och minskar behovet av att köpa el från nätet.

Fördelar med hemmabatteri:

- Ökad självförsörjningsgrad – mer av den producerade elen används i hemmet.
- Minskade kostnader – mindre köpt el under dyra timmar.
- Framtidssäker – förbereder nätbyggnaden för kommande flexibilitets- och stödtjänster på elnätet.
- Trygghet – vid strömavbrott kan vissa batterier ge reservkraft.

Att tänka på:

- Batteriets livslängd är vanligtvis 10–15 år.
- Kostnadseffektiviteten påverkas av elprisonivåer, solcellseffekt och förbrukningsmönster.

- Ett batteri kan kombineras med laddbox för elbil och styrsystem för att maximera nyttan.

Batteristorlek (kWh)	Besparing effekttaxa (kr/år)	Besparing energianvändning (kr/år)	Elprisoptimering (kr/år)	Total besparing (kr/år)
8	588 - 1 380	4 600	1 500	6 688 - 7 480
16	1 200 - 2 760	9 200	3 000	13 400 - 14 960
24	1 836 - 4 140	13 800	4 500	20 136 - 22 440
32	2 496 - 5 520	18 400	6 000	26 896 - 29 920

Exemplet visar beräknad besparingspotential med olika batteristorlekar. Resultaten kan variera stort beroende på framtida elpris, effekttariffer samt hur väl systemet för optimering fungerar i praktiken.

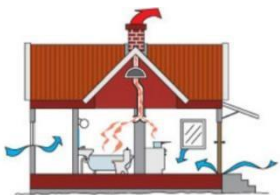
## Bra att veta

Det finns möjlighet att ansöka om bidrag för grön teknik. Gå in på Skatteverkets hemsida om du vill veta mer

## Tips

- Ta in offert från minst två leverantörer.
- Besök gärna någon av deras befintliga kunder
- Batterier skiftar ofta i både pris och kvalitet. Kontrollera leverantörens garantitider, produkt och livscyklar på batteriet.





Frisk luft är bra för hus och kropp

Frisk luft, en ren hälsofråga. Eftersom vi vistas inomhus mer än 70 % av vår tid så är det av högsta vikt att vi skall ha en väl fungerande ventilation i våra hus.

Med rätt cirkulation och tillförsel av friskluft mår både du och ditt hus bättre. Så sov inte en hel natt med dålig ventilation, ventiler med frisk luft och vakna pigg och glad!

### DET FINNS MYCKET SKIT I GAMMAL LUFT!

Inomhusluften förorenas konstant med fukt, koldioxid och andra partiklar. När vi sover och andas, duschar eller lagar mat tillförs en massa föroreningar i luften. Kläder och husdjur lämnar ifrån sig små osynliga partiklar som inte är bra att andas in. Varje år blir många sjuka och utvecklar exempelvis allergier, mycket beroende på dålig ventilation. Att din byggnad skall vara ordentligt ventilerad är viktigt, här får du bra och enkla tips.

### GENERELLT:

Tilluftsventiler tillför frisk luft utifrån medan frånluftsventiler transporterar ut den förorenade luften. Tilluftsventiler bör finnas i alla rum förutom de rum som förorenar luften mest. I kök, toaletter, badrum och klädkammare ska istället frånluftsventiler finnas. Den friska luften ska gå genom de renaste utrymmena först (sov/vardagsrum) och sist genom de mest förorenande utrymmena innan luften åker ut. Rekommendationen är att all luft i en bostad skall bytas ut varannan timme, det blir en hel del luft som kräver bra ventilation.

### HUS MED SJÄLVDRAGSVENTILATION:

Vid självdragsventilation transporteras luften ut genom frånluftsventilerna på grund av att varm luft stiger genom temperaturskillnaden ute och inne. Självdraget kan vara eftersatt på grund av olika orsaker och fungerar olika beroende på årstid. För lite ventilation under den varma årstiden är mycket vanligt, och det är då som man behöver den som mest.

### DÅLIG LUFTCIRKULATION KAN BERO PÅ:

- Ingen tilluft. Exempelvis i sovrum som inte har bra tilluft känner man det genom att rummet har en mycket unken luft på morgonen. Att ligga i ett sovrum en hel natt utan frisk luft gör personer trötta och det ger ingen bra förutsättning för en ny aktiv dag.
- Ny täta fönster. Vid fönsterrenoveringar blir fönstren mycket tätare med bättre isolering än innan och det gamla kallraset försvinner. Har man inte satt in extra tilluftsventiler i de nya fönstren kommer garanterat ventilationen bli eftersatt.
- Från olja/gas till elpanna/värmepump. När exempelvis oljebrännaren användes blev skorstenen/murstocken varm och självdraget fick ordentlig skjuts. Vid ett byte till annan energikälla som inte värmer murstocken försvinner ventilationseffekten och huset kan få en minimal självdragsventilation.

### TRE BRA TIPS!

- En bra och enkel lösning för att få igång självdraget igen är att se till att sovrum/vardagsrum har bra tilluftsventiler, antingen fasadventiler eller fönsterplacerade springventiler. Dessa är enkla att sätta in. Med lite extra tilluft kommer självdraget igång.
- Med en vinddriven skortensventilator kan självdraget öka, se bild. Placeras på skorstenen och förbättrar ventilationen i rök- och ventilationskanaler och skapar en kontinuerlig ventilation utan större investering och underhåll.
- Montera en mekanisk fläkt som hjälper till att få igång ventileringen ordentligt. Se då till att den har en varvtalsreglering så du kan reglera ventilationen vid olika tillfällen. Mer under sommar och mindre under vintern och när huset står tomt. Vårt råd är att fråga en expert, det finns flera företag som är specialiserade inom ventilation. Rådfråga dem först.

Läs mer på  
[www.energibolaget.se](http://www.energibolaget.se)

# Lägre ränta med **grönt** bolån

## Förmånligt lån för dig med ett klimatsmart boende

För att uppmuntra ett miljövänligare boende erbjuder flertalet banker idag lägre bolåneränta vid en låg energiförbrukning. Energiförbrukningen verifieras genom en utförd energideklaration och i denna framgår det vilken energiklass fastigheten har.

### Vad krävs för att få grönt bolån

Kraven för vilka hus som kan få ett grönt bolån varierar något beroende på vilken bank ni frågar, men det handlar framför allt om hus med energiklass A, B eller C. Rabatten på räntan rör sig vanligtvis mellan 0,05 och 0,1 procentenheter, med vissa undantag. Kontakta er bank och undersök vilka möjligheter ni har.



### Grönt bolån kan även beviljas om huset är:

- Ett Svanenmärkt hus enligt det statliga bolaget Miljömärkning Sverige
- En guld- eller silvercertifierad miljöbyggnad enligt Sweden Green Building Council
- Ett certifierat passivhus

### Bostadsrätter

Bostadsrätter kan också bli beviljade grönt bolån av vissa banker. I dessa fall är det hela fastigheten, vilken bostadsrätten är en del av, som ska uppfylla bankens krav på energiklass. Större fastigheter som flerbostadshus ska enligt lag vara energideklarerade sedan många år tillbaka. Kolla med din förening om det finns en godkänd energideklaration. Är energideklarationen utgången eller saknas, kontakta oss hjälper vi dig.

Läs mer på [www.energibolaget.se](http://www.energibolaget.se)



### Uppnå energiklass A eller B?

Kraven för att uppnå energiklass A eller B är hårda. Behöver ni hjälp med att reda ut vad som krävs, eller tips på hur man kan få sitt hus ännu mer energieffektivt. Hör av er till oss!

### Ingen Energiklass?

Energideklarationer utförda innan 1 januari 2014 saknar energiklass och kan inte användas vid ansökan om grönt bolån. I de flesta fall är det dock lönsamt att utföra en ny energideklaration för att sänka dina räntor.

