

Besiktningssprotokoll

Anticimex Försäkringsbesiktning i samarbete med Fastighetsbyrån



Fastighetsuppgifter

| | |
|--|------------------|
| Fastighetsbeteckning: Tolered 29:46 | |
| Fastighetsadress: Gamla Björlandavägen 123b | |
| Postnummer: 417 28 | Ort: Göteborg |

Anticimex uppgifter

| | |
|---------------------------------------|------------------------------|
| Besiktningdatum: 2026-05-12 | Protokollnummer: 69694148 |
| Temperatur: 6 °C | Väderlek: Mulet |
| Tekniker: Sara Renström | |
| E-post: sara.streling@Anticimex.se | |
| Kontor: Göteborg | |
| Närvarande: Fastighetsägare | |



Försäkringsbesiktning



Besiktningsteknikerns reflektion

Noteringar som besiktningsteknikern särskilt vill påtala:

Ett trevligt hus där flertalet noteringar kan ses som förväntade med hänsyn taget till byggnadens ålder, konstruktionslösningar och den tekniska livslängden på vissa komponenter. Dessa behöver inte nödvändigtvis påverka husets nuvarande funktion, men är viktiga att beakta för långsiktig hållbarhet och underhållsplanering.

Noteringar att uppmärksamma är elinstallationer och bostadens ventilation.

Övriga noteringar handlar främst om risker/underhåll som en ny fastighetsägare bör känna till och ha i åtanke. Majoriteten av dessa kan, med relativt enkla medel, åtgärdas och föregås för att minska skaderisken.

Som köpare till denna fastighet är det viktigt att ta del av hela protokollet, samt att säkerställa att man förstått innebörden av det som står skrivet i sin helhet. Har man som köpare inte deltagit vid besiktningen rekommenderas det att en avtalad/bokad besiktningsgenomgång via telefon görs med undertecknad.

Denna genomgång beställs via fastighetsmäklaren.

Med vänliga hälsningar
Sara Renström
Certifierad Besiktningstekniker
Anticimex Väst

69694148



Försäkringsbesiktning

Besiktningens graderingar



Inget att notera

Denna symbol används då besiktningsteknikern inte ser några avvikelser i utrymmet eller byggnadsdelen.



Mindre brister

Denna symbol används då besiktningsteknikern gör en notering om mindre brister som inte bedöms ha lett till allvarigare skador. Bristerna eller skadorna bedöms inte heller behöva fördjupad undersökning. Symbolen kan även användas då teknikern ger allmän information om huset eller en viss byggnadsdel, om en utförd åtgärd eller teknisk lösning i huset.



Risk för skador

Denna symbol innebär att besiktningsteknikern med sin allmänna kunskap om svagheter i en viss konstruktion eller om andra förhållanden bedömer att det finns risk för skador. Omdömet ges för fel och brister som ännu inte lett till skada. Omdömet kan också omfatta erfarenhetsmässigt kända risker med vissa konstruktioner eller ett visst förhållande som kan dölja befintliga skador som inte upptäcktes vid besiktningstillfället. Om teknikern har gjort en bedömning att det föreligger en risk för skada så kommer teknikern inte för samma risk att lämna en rekommendation om fördjupad undersökning.



Fördjupad undersökning rekommenderas

Denna symbol betyder att besiktningsteknikern har upptäckt brister, fel eller skada som bör undersökas vidare för att fastställa orsak och omfattning. En sådan fördjupad undersökning ingår inte i besiktningen.



Förslag på åtgärder

Vid fel och skador där besiktningsteknikern bedömer att det inte är nödvändigt med en fördjupad undersökning kan besiktningsteknikern lämna förslag på åtgärder. Observera att förslag på åtgärder avser typiska åtgärder och inte är någon garanti för att bristen åtgärdas i det enskilda fallet.



Obesiktigad byggnadsdel

Denna symbol visar att besiktningsteknikern inte har kunnat besiktiga en eller flera byggnadsdelar. Dessa bör besiktigas. Exempel är tak där en säker uppstigningsanordning saknas eller tak som är snötäckta eller hala. Vindar och krypprunder där inspektionsluckor saknas eller rum som är belamrade med saker kan också omöjliggöra en fullständig besiktning.



Försäkringsbesiktning



Byggnadsbeskrivning Bostadsbyggnad

| | |
|---|--|
| Byggnadsår: 1964 | Fönster: 2- och 3-glas isolerfönster |
| Ombyggnad/Tillbyggnad: - | Ventilation: Självdug (S) |
| Hustyp, antal våningar: Radhus, 2-plan med källare | Värmesystem: Fjärrvärme |
| Taktyp, takbeläggning: Låglutande tak, papp | Grundkonstruktion: Källare med betongplatta på mark |
| Stomme, material: Betong/Lättbetong | Terrängförhållanden: Mindre tomt |
| Fasad: Puts | Garage: Garage i par med granne, ingår inte i uppdraget |

Övrigt:

Samfällighet ansvarar för fasad, tak samt dränering enligt upplysning från fastighetsägare.

69694148



Försäkringsbesiktning

Besiktningens utlåtande

1. Insamling av upplysningar och handlingar

Fastigheten förvärvades av nuvarande ägare 2020

Kända renoveringar/förbättringar utförda av tidigare ägare:

2001 byttes takpappen, fasaden putsades samt vissa fönster byts ut.

2010 Köket renoverades

Badrum på övre plan renoverades av hantverkare, kvalitetsdokument finns ej

El är draget och ny el-central och jordfelsbrytare installerades.

2013 byttes golv på källarplan i sovrum 5 och 6. Träreolar, cellplastisolering, spånskiva och parkett. Fönster i allrum byts ut.

2014 Dränerades baksidan av fastigheten av samfälligheten

Renoveringar/förbättringar utförda av nuvarande ägare:

2021 Byggs köket på källarplan - Arbete utfört av HMN bygg AB samt Fiskebäcks Rör och VVS

Gästtoaletten på entréplan renoverades – Arbete utfört av HMN bygg AB samt Fiskebäcks Rör och VVS

2021 Målades huset. Eget arbete

2022 Dränering utförd på framsidan av samfälligheten.

En kassett i allrummets fönster byttes, försäkringsärende.

För övrigt har det löpande underhållet skötts kontinuerligt.

Kända brister/skador som nuvarande ägare vill informera om:

Kylskåpet på källarplan har läckt kondensvatten.

Det diskuteras i samfälligheten om att byta taket.

Det har under nuvarande ägares tid i huset inte förekommit några övriga kända skador.

EL - El förändrades under 2010 jordfelsbrytare finns

Jordade och ojordade uttag

VVS - Viss förändring har skett vid renoveringar av bl.a. WC entréplan och kök på källarplan

2017 relinades avloppsrör av samfälligheten

VENTILATION - Inga kända förändringar.

MURSTOCK - Eldstad finns ej

2. Besiktning, analys av risker samt rekommendationer om fördjupande undersökningar

Utvändigt / Markförhållanden



Inget att notera.

Utvändigt / Sockel



Sprickor finns i sockel.


Dessa bedöms inte ha lett till bakomliggande skador.

69694148




Försäkringsbesiktning

Utvändigt / Fasad


 Mindre sprickor och puts- och färgsläpp noterades..

Brister/underhållsbehov på den putsade fasaden medför risk att vatten tränger in i bakomvarande konstruktion med fuktrelaterade skador som följd.

Utvändigt / Dörrar

 Inget att notera.

Utvändigt / Fönster


 De äldre fönstren på baksidan är i behov av målning och underhåll samt fönsterbleck är otäta vid infästningar.

Fönster där målningsbehov har sämre vattenavvisande förmåga och otätheter vid plåtdetaljer medför en risk för inläckage. Detta kan leda till fuktrelaterade skador i fönster och omkringliggande konstruktion.


Vidare noterades att fönster på över plan gnisslar och är något tröga att öppna.



Utvändigt / Hängrännor / Stuprör

 Inget att notera.

Utvändigt / Tak

 Takpappen bedöms vara äldre samt rostpåverkan noterades på plåtdetaljer.

Tätskiktet på ett platt/låglutande tak samt plåtdetaljer har enligt vår bedömning en begränsad livslängd. Eftersom takpappen är äldre har det ett minskat motstånd mot vattengenomträngning. Detta i sin tur kan leda till att takkonstruktionen drabbas av fuktskador.

Begränsad besiktning av tak på grund av hög höjd och det saknas säkert tillträde. Taket besiktigades med drönare.



69694148



Försäkringsbesiktning

Utvändigt / Vind

Nockvind är ej aktuellt då innertaket följer yttertaket (parallella tak).
Ev. förekomst av bakomliggande luftspalt och uppbyggnad av densamma går därför ej att bedöma. Detta är ej en allmänt känd riskkonstruktion utan ett vedertaget sätt att isolera yttertak av denna typ.

Entréplan / Entréhall



Inget att notera.

Entréplan / Vardagsrum



Inget att notera.

Entréplan / Matplats



Inget att notera.

Entréplan / Kök



Fuktskydd saknas i diskbänksskåp samt sockel framför diskmaskinen ligger dikt an mot diskmaskinens fuktskydd.
Vidare noterades att diskmaskinens avloppsslang ej är monterad i en fixerad upphängningsbygel.

Brister i kökets fuktskydd gör det svårt att upptäcka läckage från rörledningar. Vatten kan då tränga in i omkringliggande konstruktioner och orsaka fuktskador.

Skadeförebyggande åtgärder rekommenderas såsom att montera fuktskydd i köket, skapa ett avstånd mellan sockel och fuktskydd vid diskmaskinen samt montera avloppsslangen enligt tillverkarens monteringsanvisningar.



Vid stickprovskontroll av jordade eluttag noterades inga avvikelser.
Se avsnitt "Hela huset / Allmänt".




Försäkringsbesiktning


Entréplan / Toalett

 Inget att notera.


Övre plan / Hall

 Inget att notera.


Övre plan / Sovrum 1

 Inget att notera.

Övre plan / Sovrum 2

 Inget att notera.

Övre plan / Badrum/Wc/Tvätt


 Brister noterades såsom rörgenomföringar i golv, brunsmanschett/tätskikt sticker ut under klämringen, bomljud på klinker förekommer samt bristande golvfall.

Eftersom funktionen, som innebär att ytskiktet/tätskiktet ska vara vattentätt, kan vara nedsatt finns en ökad risk att vatten tränger igenom ytskiktet/tätskiktet med vattenskador i omkringliggande konstruktioner som följd.

Fuktindikering utfördes i utrymmet utan avvikelser.
Vid stickprovskontroll av jordade eluttag noterades inga avvikelser.
Se avsnitt "Hela huset/Allmänt".



Övre plan / Sovrum 3


 Inget att notera.

Försäkringsbesiktning


Övre plan / Sovrum 4

 Inget att notera.

Källarplan / Hall

 Inget att notera.

Källarplan / Dusch/Toalett


 Brister noterades såsom felaktigt bockade vattenrör, otäta skruvhål, bomljud på klinkerplattor i plats för dusch samt bristande golvfäll. Vidare noterades att klämring saknas i golvbrunnen och golvbrunnsmanschetten är för högt skuren

Funktionen, som innebär att ytskiktet/tätskiktet ska vara vattentätt kan vara nedsatt. Detta innebär en risk för vattengenomträngning till omkringliggande konstruktioner med skador som följd.


Skaderisken och eventuella följdskador bedöms som begränsade då utrymmet är på källarplan samt kringliggande konstruktioner är av betong.

Vid fuktindikering i utrymmet noterades inga avvikelser.

Stickprovskontroll av jordade eluttag kunde ej utföras då kontakten i badrumsskåpet ej var aktiv.



Källarplan / Entrékällargång

 Klinkerplattorna saknar fog.



Försäkringsbesiktning

Källarplan / Kök



Fuktskydd saknas i och/eller är felmonterade under vitvaror och diskbänkskåpet. Vidare noterades att diskmaskinens avloppsslang ej är monterad i en fixerad upphängningsbygel samt vattenkranen vid diskhon har inte en begränsad svängradie.

Brister i kökets fuktskydd gör det svårt att upptäcka läckage från rörledningar. Vatten kan då tränga in i omkringliggande konstruktioner och orsaka fuktskador.

Vid kyl/frys noterades fuktfläckar på golvet. Vid fuktindikering noterades inga avvikelser. Detta bedöms vara orsakat av ett äldre läckage från kyl/frys.

Skadeförebyggande åtgärder rekommenderas såsom att montera nya fuktskydd i köket, begränsa vattenkranens svängradie samt montera avloppsslangen enligt tillverkarens monteringsanvisningar.



Vid stickprovskontroll av jordade eluttag noterades inga avvikelser.

Källarplan / Sovrum



Inget att notera.

Källarplan / Sovrum




Inget att notera.

Källarplan / Förråd



Avloppsstam är inbyggd i en fast konstruktion vid golvet. Var uppmärksam på läckage.



69694148



Försäkringsbesiktning

Källarplan / Allmänt



Vid kontroll av konstruktion uppmättes fuktkvotsvärden under gränsen för mikrobiell tillväxt.

Risk för mikrobiell tillväxt föreligger om den relativa fuktigheten (RF) i den omgivande luften är över 75 % vilket i furuvirke motsvarar en fuktkvot (FK) på 17 %.

Via inspektionslucka uppmättes fuktkvoten till FK < 10 % i träregel monterad mot betongplattan.

Vid källarytterväggar monterades lister bort, fuktkvoten uppmättes till FK < 10 % i träregel monterad mot betongplattan.

Via provhål i den påbyggda väggkonstruktionen mot baksida, uppmättes fuktkvoten till FK < 10% i träregel monterad mot betongplattan.

Uppreglat golv, ytskikt dikt an betongen samt klinkerplattor noterades på källarplan. Utreglade väggar förekommer mot källarytterväggen mot baksidan.

Befintliga golv- och väggkonstruktioner riskerar p.g.a naturlig fuktpåverkan från mark att drabbas av fuktrelaterade skador vilket kan resultera i att avvikande lukter sprids till boendemiljön.



Hela huset / Allmänt



Brister på byggnadens el-installationer noterades såsom blandade eluttag i samma rum på källarplan, elinstallationen för badkaret på övre plan är ej en fast anslutning, gruppförteckning saknas samt trasiga eluttag finns i kök.

Kontakta en elektriker för kontroll, omfattning och lämplig åtgärd.

Ventilationen i bostaden bör förbättras.

Ventiler i badrum som ej är anslutna till ventilationskanaler, kondensspår på insida fönster samt friskluftsventil på WC indikerar att bostadens ventilation kan ha brister.

Brister kan innebära att fukt inte ventileras bort från bostaden. Detta kan leda till försämrade inomhusmiljö och följdskador i byggnaden.

Vi rekommenderar att en behörig fackman kontaktas för kontroll samt för att hjälpa er med eventuella åtgärder.

Observera att besiktning av bostadens elinstallationer och ventilationssystem inte har ingått i uppdraget.



Försäkringsbesiktning

Med vänliga hälsningar
Anticimex

Sara Renström
Namn

Göteborg
Kontor

2026-05-13
Datum

69694148



Försäkringsbesiktning

Vad man kan förvänta sig av ett hus

Ett hus kräver kontinuerligt underhåll, då alla byggnadsdelar från grunden till taket och även samtliga installationer, utsätts för dagligt slitage. De flesta hus har någon form av brister och fel i form av skador eller risk för skador. Lättast att upptäcka är skador i synliga delar som golv- och väggbeklädnader. Även de delar av byggnaden som man inte ser utsätts för dagligt slitage, exempelvis fuktisoleringen mot en källaryttervägg eller en dräneringsledning. Olika typer av fuktpåverkan är det vanligaste problemet. Fuktisolering och en dräneringsledning har en begränsad livslängd. En äldre dräneringsledning eller fuktisolering har normalt utsatts för sådant slitage att man kan förvänta sig att funktionen är nedsatt. En kryppgrund eller en vind utsätts för olika stora fuktbelastningar beroende på årstid, användning och geografi. Detsamma gäller konstruktioner på betongplatta, exempelvis golv i gillestugor.

Tätskiktet i ett våtrum kan vara utformat på olika sätt. Plastmattor på väggar och golv fungerar både som ytskikt och tätskikt. På plastmattor är det relativt enkelt att se om skador eller brister finns. Kakel och klinker fungerar som ytskikt i våtrum och tätskiktet finns under plattorna. Det går därför inte att göra en bedömning av skicket och tätheten hos materialet eller om det saknas tätskikt. Det är viktigt att tätskiktet är rätt monterat. Utföranden som inte är fackmässigt utfört drabbas ofta av skador.

Anticimex beskrivning av ord i besiktningsprotokollet

| | |
|--------------------------------------|---|
| Anlöpta/Anlöpning | Gråaktig fuktskada på eller mellan en isolerglasruta. |
| Asbest | Asbest är ett ämne som är vanligt förekommande i äldre byggnader. Asbest kan finnas i exempelvis eternit som tidigare användes som konstruktionsmaterial bl.a. för tak, fasad och väggar. Asbest kan även finnas i murbruk/fix/fog, mattlim, golvbeläggningar ventilationstrummor, isoleringsmaterial etc. Sedan 1982 är det förbjudet att använda asbest. Asbest förbjöds att användas i nya produkter och material men asbest kan finnas i äldre produkter och byggnaden. |
| Bjälklag | Den del av byggnaden som golvet vilar på mellan två våningar eller mot grundläggningen. |
| Blindbotten | Undersidan av ett bjälklag i en kryppgrund eller torpargrund. |
| Boardskivor | Träfiberskivor som exempelvis används som blindbotten eller underlag för yttertak. |
| Dagvattensystem | Ett dagvattensystem med ledningar ska transportera bort det vatten som kommer från husets tak, vanligtvis via hängrännor och stuprör. |
| Dränering | Dränering ska bestå av dräneringsledning samt ett dränerande material utanför och under grunden. Dräneringen har som funktion att hindra grundvattnet och ytvattnet att komma i kontakt med betongplattan och i förekommande fall även källargrundmuren, se vidare dagvattensystem och källarens utvändiga fuktskydd. |
| Flytande golv | Golvkonstruktion ovanpå en gjuten betongplatta som vanligtvis inte har någon infästning vare sig mot golv eller vägg. Kan bestå av golvskivor eller bräder som ligger antingen ovanpå en hård isoleringsskiva av cellplast, papp eller distanserande matta. |
| Fuktkvot (FK) | Fuktkvoten beskriver fuktmängden i ett material. Fuktkvoten beskriver förhållandet mellan vikten vatten i ett material i förhållande till vikten torrt material och uttrycks i %. Vid 17% Fk finns det risk för mikrobiell tillväxt. |
| Fördelningsskåp | Fördelningsskåp för golvvärmeslingor och/eller vatten med vattentätbotten och bakstycke försett med skvallerrör som mynnar ut i ett utrymme där det lätt kan upptäckas. |
| Kryppgrund | Typ av grundläggning där husets väggar och bjälklag vilar på sockel/grundmur. Utrymmet innanför grundmursväggarna är oftast krypbart (utrymmet mellan mark och undersidan av bjälklaget). |
| Källarens utvändiga fuktskydd | Källarens utvändiga fuktskydd består normalt av tre delar. Dagvattensystem, dränering samt fuktskydd. Fuktskyddet kan vara en värmeisolering med dränerande funktion eller en fuktspärr i ett vattentätt material. |
| Läkt (strö- och bärläkt) | Trälister som takpannor hängs fast på. Kan även ligga under ett plåttak. |
| Lättbetong | Ett byggnadsmaterial i forma av block, balkar och element. Jämfört med vanlig betong har lättbetong lägre vikt och sämre hållfasthet, men bättre värmeisoleringssegenskaper. Blåfärgad lättbetong (blåbetong) kan ge ifrån sig radon. Se vidare beskrivningen av Radon. |
| Markplan | Det plan som ligger i kontakt med marken, dvs det nedersta planet i huset. |
| Mikrobiell lukt | Lukt som bildas av mögel, röta eller bakterier. |
| Mikroorganismer | Samlingsnamn för mögel, röta och bakterier. |
| Okulär besiktning | Besiktning som utförs med hjälp av syn, lukt, känsel och hörsel utan att ingrepp görs i huset. |

69694148



Försäkringsbesiktning

| | |
|---|---|
| Platta på mark | Husgrund av en gjuten platta i betong under hela huset. Plattan är normalt tjockare (förstyvad) under ytterväggar och bärande innerväggar. Inngolv ligger direkt ovanför den gjutna plattan, antingen uppreglat, flytande eller med ett ytskikt direkt på plattan. |
| Relativ fuktighet (RF) | Luftens fuktighet mäts i relativ fuktighet (RF). RF är enkelt uttryckt ett mått på hur mycket vatten som luften innehåller vid en viss temperatur och anges i %. Vid 75% RF finns det risk för mikrobiell tillväxt. |
| Radon | Osynlig, luktfri radioaktiv gas som bildas då grundämnet radium sönderfaller. Radon kan förekomma i byggnadsmaterial blå lättbetong (blåbetong) eller i marken. Enda sättet att upptäcka radon är att göra en mätning. Blåfärgad lättbetong har använts som byggnadsmaterial från slutet av 1920-talet till slutet av 1970-talet. Radon kan även förekomma i vatten |
| Råspont | Hyvlade och spontade brädor som exempelvis används som yttertakspanel eller blindbotten. |
| Syll (syllkonstruktion) | Underliggande träregel i väggen där väggen vilar mot grunden. |
| Taktäckning | Takmaterial som fungerar som väderskydd kan bestå av betongpannor, tegelpannor, plåt, tjärpapp, gummiduk, eternit etc. |
| Torpargrund | Typ av grundläggning där husets väggar och bjälklag vilar på sockel/grundmur. Utrymmet innanför sockeln/grundmuren är oftast inte krypbart. (utrymmet mellan mark och undersidan av bjälklaget.) |
| Tryckimpregnering | Metod för att rötskydda trä. Används främst för träkonstruktioner utomhus men kan också finnas inomhus, exempelvis i syllar. |
| Uppreglat golv | Träkonstruktion som bildar golv ovanpå en gjuten betongplatta. |
| Utreglad vägg | Träkonstruktion som bildar vägg innanför en murad eller gjuten källaryttervägg. |
| Yttertakspanel/ underlagstak | Takmaterial som ligger direkt mot takstolarna och fungerar som underlag för taktäckningen som kan bestå av råspont, boardskivor, eternit etc. |



Försäkringsbesiktning

Besiktningens omfattning

Syfte

Försäkringsbesiktningen har till syfte att avgöra om och till vilken omfattning Dolda Fel-Försäkring kan tecknas i Anticimex Försäkringar AB. Besiktningen och protokollet är också en viktig del av beslutsunderlaget vid en fastighetsaffär och ger både säljaren och köparen en bild av byggnadens skick inför överlåtelsen. Besiktningen ersätter inte köparens undersökningsplikt utan är en del av undersökningsplikten.

Vem har rätt till besiktningsprotokollet

Besiktningsprotokollet upprättas av Anticimex Försäkringar AB.

Rätt till besiktningsprotokollet har också uppdragsgivaren. När säljaren är uppdragsgivare har också köparen samma rätt till protokollet som säljaren, se även under Ansvar och Reklamation.

När säljaren är uppdragsgivare rekommenderar Anticimex köparen att beställa en så kallad besiktningsgenomgång innan köpet genomförs. Vid en besiktningsgenomgång går besiktningsteknikern igenom besiktningsprotokollet med köparen så att denne får samma information som säljaren fått.

Observera att Anticimex ansvar gäller för en fastighetsöverlåtelse. Om köparen i överlåtelsen i sin tur säljer fastigheten kan aktuell protokoll inte användas och Anticimex har således inte ansvar för besiktningen mot köpare i senare överlåtelser. Detta protokoll kan endast användas i fastighetsaffär förmedlad av Fastighetsbyrån.

Vad besiktningsteknikern gör

Besiktningen innehåller flera moment och resultatet av varje moment noteras i besiktningsprotokollet. Besiktningsuppdraget är slutfört när besiktningsprotokollet har skickats till uppdragsgivaren.

Upplysningar

Om köparen eller säljaren är med vid besiktningen så går Anticimex besiktningstekniker igenom vad som ska göras under besiktningen och ställer frågor om byggnaden. Om teknikern får ta del av handlingar och muntliga upplysningar om byggnaden så antecknas dessa i besiktningsprotokollet.

Teknikern kontrollerar inte riktigheten i lämnade handlingar och upplysningar. Uppgifterna som har lämnats är inte en garanti för att inga fel kan förekomma.

Besiktning

Om inte annat särskilt anges i uppdragsbekräftelsen så besiktigas fastighetens huvudbyggnad och i förekommande fall även garage/- carport. Besiktningsteknikern besiktigar tillgängliga utrymmen som kan nås genom anvisade dörrar, inspektionsluckor och liknande. Fönster och dörrars öppning- och stängningsfunktion kontrolleras stickprovsmässigt. Utvändiga ytor som fasader och tak besiktigas också. Fasader besiktigas från marken och tak besiktigas från marken eller från uppställd, säkrad och godkänd stege mot takfot eller i de fall det är möjligt på ett säkert sätt från takstege. Besiktningen är huvudsakligen en okulär besiktning där byggnadens skick och funktion kontrolleras. Med okulär besiktning menas det man kan se och känna utan ingrepp i byggnaden.

Fuktindikering

Förutom den okulära besiktningen utför besiktningsteknikern fuktindikering på något eller några ställen i våtrummen för i möjligaste mån upptäcka vattenskadorna. I besiktningsprotokollet framgår det vilket utslag fuktindikatorn visar. Ibland är det inte möjligt att göra en fuktindikering som visar ett relevant resultat. I sådana fall framgår detta i besiktningsprotokollet. Det är viktigt att veta att en fuktindikering inte är jämförbar med en mer ingående fuktmätning.

Kontroll av konstruktion

Besiktningen innehåller också en kontroll av konstruktion i syfte att upptäcka fukt- och luktrelaterade skador. Kontroll av konstruktion kan innebära att provhål behöver utföras.

Kontroll av konstruktion görs på följande ställen där delar av stommen kan vara i kontakt med grundläggningen: I byggnader med platta på mark, källare eller suterrängvåning görs normalt minst två kontroller per markplan. Denna kontroll utförs förutsatt att det finns uppreglade eller flytande golv och vid upp- eller utreglade väggar i anslutning till grundkonstruktionen.

Har byggnaden platta på mark utan uppreglade eller flytande golv görs normalt minst två kontroller av väggstyllarna.

69694148

Försäkringsbesiktning

Har byggnaden kryp- eller torpargrund med bottenbjälklag av organiskt material görs normalt kontroll av syll underifrån. I vissa fall kan det bli nödvändigt att uppdragsgivaren tar upp en lucka eller utför någon motsvarande åtgärd för att möjliggöra relevant kontroll av syll och grund.

Fuktmätning utförs i vissa känsliga konstruktioner. Teknikern mäter relativ fuktighet (RF) och/- eller fuktkvot (FK). Då fuktmätningen utförs stickprovsmässigt så kan det finnas högre fuktvärden på andra ställen än där fuktmätningen utförs.

Bedömning av installationer

I besiktningsprotokollet noterar besiktningsteknikern för en lekman uppenbara okulära brister/skador i invändiga installationer för ventilation, uppvärmning, el, vatten- och avlopp, murstock och eldstäder. I kök och våtrum görs också stickprovsmässig indikation av skyddsjord. Några andra undersökningar än stickprovsmässig indikationskontroll av skyddsjord i kök och våtrum görs ej, dessa typer av undersökningar kräver i allmänhet tekniker med särskild behörighet för respektive installation. För en mer omfattande undersökning av installationerna rekommenderar vi att kontakt tas med sakkunnig på respektive område. Bedömningarna och rekommendationerna kan också grunda sig på säljarens uppgifter, allmänt kända ålders- och/eller försäkringsmässiga avskrivningar och/eller andra uppenbara indikationer på fel.

Bedömning av altaner, uterum och trappor

Vid bedömning av altaner, uterum utvändiga trappor och andra likvärdiga konstruktioner i anslutning till markplan och i direkt anslutning till byggnaden görs en okulär funktionsbesiktning utan ingrepp eller mätningar.

Gradering av upptäckta brister, risker och skador

I besiktningsprotokollet gör besiktningsteknikern noteringar om det som har framkommit vid besiktningen. Iakttagelserna graderas efter hur allvarliga bristerna eller skadorna är och om det finns särskilda risker.

Om teknikern inte upptäcker något som avviker från vad som kan förväntas av en viss byggnadsdel så noteras även detta i protokollet.

Undantag och begränsningar

Anticimex besiktning omfattar inte

- Ingrepp, analyser, mätningar, provtryckning och liknande som inte anges under rubriken Besiktningens omfattning ovan.
- Radonmätning, kontroll av vattenkvalitet eller vattenkvantitet, kontroll av system för el*, värme*, vatten*, ventilation* och avlopp* samt kontroll av maskinell utrustning, eldstäder*, rökgångar, murstock*, oljepanna, simbassänger, andra markanläggningar så som murar och stenanläggningar samt marken.
- Att notera eller anmärka på bagatellartade förhållanden.
- Att notera eller anmärka på estetiska eller arkitektoniska förhållanden som inte påverkar byggnadens funktion eller nyttjandet av byggnaden.
- Att notera, anmärka på eller undersöka om byggnads- eller konstruktionsmaterial innehåller eller kan innehålla asbest eller radon.
- Undanflyttning av lösöre såsom exempelvis mattor, sängar, soffor eller bokhyllor.

*En invändig okulär besiktning görs dock för att upptäcka för en lekman uppenbara skador/ brister, se ovan under Bedömning av installationer. *Observera att krav på ersättning för dolt fel avseende installationer märkta* omfattas av Dolda Fel-Försäkringen. Se försäkringsvillkoren och produktblad på www.fastighetsbyran.se.*

Uppdragsgivaren ansvarar för

- Att fastighetsägaren godkänner provhåltagning i byggnaden.
- Att fastighetsägaren lämnar uppgifter om tidigare skador eller om misstanke finns om fukt, röta, mögel, skadeinsekter eller vattenskador. Fastighetsägaren ska också upplysa om andra omständigheter som kan ha betydelse för besiktningen.
- Att fastighetsägaren bereder Anticimex besiktningstekniker tillträde för undersökning av alla utrymmen i byggnaden och upplyser om var dörrar och inspektionsluckor är belägna.
- Att fastighetsägaren noggrant efterföljer eventuella instruktioner som meddelas av Anticimex, exempelvis avseende tillhandahållande av godkända stegar, borttagande av lösöre och andra förberedelser för att möjliggöra besiktningen.

69694148



Försäkringsbesiktning

Betalning för försäkringsbesiktning

Ersättning för Försäkringsbesiktningen ingår i den premie som faktureras uppdragsgivaren i samband med tecknande av försäkring. Om uppdragsgivaren väljer att inte teckna försäkring efter utförd besiktning men fullföljer försäljningen har Anticimex rätt att fakturera uppdragsgivaren för besiktningen efter gällande prislista. Om en kompletterande besiktning eller en ombesiktning utförs efter beställning av kund kommer även sådan besiktning faktureras separat efter då gällande prislista.

Ansvar

För att protokollet ska få användas i annat syfte eller av en annan person, än vad som framgår under rubrikerna Syfte och Vem har rätt till besiktningsprotokollet, så måste Anticimex godkänna detta skriftligen. I annat fall tar Anticimex inget ansvar för protokollets innehåll. Om uppdragsgivaren eller annan som har rätt till besiktningsprotokollet menar att annan information framkommit muntligen än vad som framgår av besiktningsprotokollet så ska personen i fråga omedelbart vid mottagandet av protokollet begära skriftlig komplettering. Sådan begäran om komplettering ska ske skriftligen till Anticimex. Begärs inte en sådan komplettering så kan inte uppdraget reklameras med hänvisning till den muntliga informationen.

Om Dolda Fel-Försäkringen inte tecknas och försäljning inte fullföljs med Fastighetsbyrån ansvarar Anticimex för innehållet i besiktningsprotokollet i enlighet med villkor som levereras separat i samband med fakturering av uppdraget, och under förutsättning att besiktningsuppdraget betalats. För villkor se även www.anticimex.se "Anticimex Överlåtelsebesiktning Nivå 2".

Reklamationer

Vid missnöje med Anticimex AB (nedan Anticimex) utförande av uppdraget eller anmärkning mot Anticimex i övrigt så ska skriftlig reklamation göras till det Anticimexkontor som utfört uppdraget. Reklamationen ska göras snarast möjligt efter att felet upptäcktes eller borde ha upptäckts, reklamation ska i alla händelser ske senast inom tre år från besiktningstillfället. Om reklamation inte görs enligt ovan så får inte eventuella fel göras gällande. Anticimex ansvar är under alla förhållanden begränsat till 1 000 000 kronor för det här besiktningsuppdraget. Anticimex friskriver sig för samtliga skador och krav understigande 10 000 kronor. Om säljaren är uppdragsgivare kan köparen reklamera besiktningen och Anticimex tar samma ansvar mot denna som om köparen själv varit uppdragsgivare.

Besiktningsprotokoll och tecknande av försäkring

För att kunna teckna försäkringen får protokollet vid köpekontraktets undertecknande inte vara äldre än 12 månader. Efter 12 månader krävs att en ombesiktning utförs. Ombesiktningen beställs hos lokalt Anticimexkontor och faktureras separat.

Personuppgifter, kunduppgifter, besiktningsprotokoll mm.

I samband med uppdraget behandlar Anticimex personuppgifter hänförliga till bland andra kunder, försäkringstagare, försäkringshavare, betalare och kontaktpersoner. Vi samlar främst in uppgifterna från din mäklare i samband med köp eller försäljning av fastighet, lägenhet eller byggnad. Vi kan också komma att samla in uppgifter direkt från dig.

De uppgifter vi behandlar är namn-, adress- och kontaktuppgifter, personnummer och i vissa fall även uppgifter om vissa ekonomiska förhållanden, t.ex. om en kreditupplysning behöver tas. Om uppdraget beställs av en presumtiv köpare kan vi komma att behandla uppgifter om säljaren för att kunna utföra uppdraget. Vi samlar även in och behandlar uppgifter om fastigheter, byggnader, verksamheter och andra serviceobjekt.

Ändamålet med vår behandling är att vi ska kunna teckna, fullgöra och administrera avtal i syfte att tillhandahålla våra tjänster till dig. Dina personuppgifter används främst för att boka, genomföra och protokollföra uppdraget. Den rättsliga grunden för behandlingen är att fullgöra avtalet med dig. Dina uppgifter kan även behandlas för marknadsföring, sammanställning av marknads- och kundanalyser samt statistik, med grund i Anticimex berättigade intresse.

Uppgifterna vi samlar in är avsedda att i första hand användas av bolag inom Anticimex-gruppen, men personuppgifter kan komma att lämnas ut till andra företag, föreningar och organisationer som Anticimex-gruppen samarbetar med, exempelvis ditt försäkringsbolag, fastighetsmäklare och banker, samt till myndigheter när det föreligger skyldighet därom enligt lag. I det fall uppdraget är kopplad till en överlåtelseförsäkring kan besiktningsprotokollet delas med både köparen och säljaren i affären, samt med presumtiva köpare. Dina personuppgifter sparas hos oss i 10 år, eller, om uppdraget kopplas till en försäkring, 10 år efter försäkringens upphörande.

Mer information om hur vi behandlar dina personuppgifter, dina rättigheter enligt dataskyddsförordningen och hur du utövar dem finner du på anticimex.se/integritetspolicy. Om du önskar kontakta oss med anledning av vår hantering av dina personuppgifter, ställa frågor eller lämna klagomål är du välkommen att kontakta oss på gdrp@anticimex.se, ringa till vår kundtjänst eller använda någon av de andra kontaktvägarna listade i vår integritetspolicy. Om du anser att vi behandlat dina uppgifter i strid med dataskyddsförordningen har du även rätt att inge klagomål till Integritetsskyddsmyndigheten (IMY).

69694148



Här ger vi dig våra rekommendationer avseende tekniska livslängder för det vanligaste konstruktioner, material och installationer/ produkter.

Konstruktioner och material i ett hus har alla olika förväntade tekniska livslängder. Den tekniska livslängden beräknas utifrån ett normalt underhåll, men kan påverkas av många faktorer såsom val av material, utformning, miljö, geografisk zon och andra externa faktorer.

Invändigt

Installationer

| | | | |
|-------------------------------|----|------------------------------------|----|
| Värmepump..... | 15 | Avloppsledningar..... | 25 |
| Luft/luft värmepump..... | 10 | äldre plast (pvc). | |
| Varmvattenberedare..... | 15 | Före mitten 70-tal | |
| och expansionskärl | | Avloppsledningar..... | 40 |
| Varm- och kallvatten..... | 50 | modernare plast (pvc). Efter | |
| ledning (stambyte) | | mitten 70-tal | |
| Elcentral och kablar etc..... | 45 | Avloppsledningar, gjutjärn.. | 50 |
| Golvvärme, el..... | 20 | Värmeledningar, stål | - |
| Golvvärme, vatten..... | 30 | Anges ej. den tekniska livslängden | |
| | | påverkas av syre i vattnet | |

Våtutrymmen

| | |
|-----------------------------|----|
| Plastmatta som ytskikt..... | 25 |
| Keramik, äldre..... | 15 |
| tätskikt före 1995 | |
| Keramik, modernare..... | 30 |
| tätskikt efter 1995 | |
| Våtrumstapet..... | 15 |
| Målning, väv..... | 10 |

Vitvaror

| | |
|----------------------------|----|
| Kyl, frys, diskmaskin..... | 10 |
| tvättmaskin, spis etc. | |

Tips!

Det bästa sättet att uppnå och förhoppningsvis förlänga den tekniska livslängden är att regelbundet underhålla ditt hus genom exempelvis kontroller, rengöring, service, målning och mindre reparationer.

Utvändigt

Tak

| | | | |
|-----------------------------------|----|----------------------------------|----|
| Papp, fuktisolering tjära på..... | 20 | Korrugerad takplåt med..... | 35 |
| lågglutande takkonstruktion | | underlagspapp | |
| Gummiduk på lågglutande..... | 30 | Band/skivtäckt plåt..... | 40 |
| takkonstruktion | | Plåt detaljer t.ex. runt skor- | 35 |
| Underlagspapp under..... | 30 | sten, rännalar, ventilation etc. | |
| takpannor | | Asbestcementskivor/eter- | 35 |
| Tegel och betongpannor..... | 40 | nitskivor (riskavfall) | |
| Hängrännor och stuprör..... | 25 | Skorsten, murad..... | 40 |
| Enklare plåttak monterade..... | 20 | Skorsten, plåt/stål..... | 25 |
| med skruv, spik el klippis | | | |

Fasad

| | |
|--------------------|----|
| Träpanel..... | 40 |
| Plåt..... | 40 |
| Tegel..... | 50 |
| Puts..... | 30 |
| Asbestplattor..... | 40 |

Fönster / Dörrar

| | |
|------------------------|----|
| Trä..... | 40 |
| Plast..... | 25 |
| Aluminium..... | 50 |
| Isolerglasfönster..... | 25 |
| (isolerglaskassett) | |

Dränering källaryttvägg

| | |
|----------------------------|----|
| Äldre utvändigt..... | 20 |
| fuktskydd typ asfalts- | |
| strykning | |
| Modernare fuktskydd..... | 30 |
| och vertikal fuktisolering | |
| Dräneringsledning och..... | 30 |
| dagvattenledning | |

Har du frågor?

Hör av dig till oss om du har frågor eller vill veta mer om Anticimex och våra tjänster.