

# Besiktningssprotokoll

Anticimex Försäkringsbesiktning i samarbete med Fastighetsbyrån



## Fastighetsuppgifter

|                                       |             |
|---------------------------------------|-------------|
| Fastighetsbeteckning:<br>Morarp 2:149 |             |
| Fastighetsadress:<br>Lärkstigen 6     |             |
| Postnummer:<br>560 13                 | Ort:<br>Hok |

## Anticimex uppgifter

|  |                              |
|--|------------------------------|
| Besiktningdatum:<br>2026-05-20           | Protokollnummer:<br>69718523 |
| Temperatur:<br>15 °C                     | Väderlek:<br>Klart           |
| Tekniker:<br>Niklas Stockhaus            |                              |
| E-post:<br>niklas.stockhaus@Anticimex.se |                              |
| Kontor:<br>Jönköping                     |                              |
| Närvarande:<br>Fastighetsägare           |                              |



## Försäkringsbesiktning



### Besiktningsteknikerns reflektion

Noteringar som besiktningsteknikern särskilt vill påtala:  
Lärkstigen 6.

Husets byggår är 1978 och säljaren har bott i huset sedan 2007. Ett äldre hus som genomgått lite renoveringar genom åren. Vad kan man förvänta sig av ett äldre hus? Ett hus kräver kontinuerligt underhåll, då alla byggnadsdelar utsätts för dagligt slitage. De flesta hus har någon form av brister och fel i form av skador eller risk för skador.

Som spekulant av detta hus finns det några noteringar i protokollet som kan vara bra att ta hänsyn till som t ex, att yttertaket är från byggnationsåret. Det finns noteringar gällande våtutrymmena som kan vara bra att veta om inför framtida renoveringar. Det finns skador i garaget som kan vara bra att undersöka vidare.

Läs mer om dessa punkter och några till i denna rapport. Läs gärna förklaringar av facktermer och symboler i besiktningssprotokollet.

Som spekulant av denna fastighet är det viktigt att ta del av hela protokollet samt att säkerställa att man har förstått innebörden av det som står.

Efter att visningen av fastigheten har varit, och ni som spekulant varit på plats, kan ni få en besiktningssgenomgång per telefon med mig om man noga läst igenom protokollet men ändå inte förstår vissa saker eller noteringar. Frågor till mig gällande min syn på husets skick finns i beskrivningen.

För beställning av genomgång av besiktningssprotokoll, maila till [niklas.stockhaus@anticimex.se](mailto:niklas.stockhaus@anticimex.se) och ange aktuell objektsadress och ort samt ditt namn och telefonnummer så återkommer jag när möjlighet ges.

69718523



# Försäkringsbesiktning

## Besiktningens graderingar



### Inget att notera

Denna symbol används då besiktningsteknikern inte ser några avvikelser i utrymmet eller byggnadsdelen.



### Mindre brister

Denna symbol används då besiktningsteknikern gör en notering om mindre brister som inte bedöms ha lett till allvarigare skador. Bristerna eller skadorna bedöms inte heller behöva fördjupad undersökning. Symbolen kan även användas då teknikern ger allmän information om huset eller en viss byggnadsdel, om en utförd åtgärd eller teknisk lösning i huset.



### Risk för skador

Denna symbol innebär att besiktningsteknikern med sin allmänna kunskap om svagheter i en viss konstruktion eller om andra förhållanden bedömer att det finns risk för skador. Omdömet ges för fel och brister som ännu inte lett till skada. Omdömet kan också omfatta erfarenhetsmässigt kända risker med vissa konstruktioner eller ett visst förhållande som kan dölja befintliga skador som inte upptäcktes vid besiktningstillfället. Om teknikern har gjort en bedömning att det föreligger en risk för skada så kommer teknikern inte för samma risk att lämna en rekommendation om fördjupad undersökning.



### Fördjupad undersökning rekommenderas

Denna symbol betyder att besiktningsteknikern har upptäckt brister, fel eller skada som bör undersökas vidare för att fastställa orsak och omfattning. En sådan fördjupad undersökning ingår inte i besiktningen.



### Förslag på åtgärder

Vid fel och skador där besiktningsteknikern bedömer att det inte är nödvändigt med en fördjupad undersökning kan besiktningsteknikern lämna förslag på åtgärder. Observera att förslag på åtgärder avser typiska åtgärder och inte är någon garanti för att bristen åtgärdas i det enskilda fallet.



### Obesiktigad byggnadsdel

Denna symbol visar att besiktningsteknikern inte har kunnat besiktiga en eller flera byggnadsdelar. Dessa bör besiktigas. Exempel är tak där en säker uppstigningsanordning saknas eller tak som är snötäckta eller hala. Vindar och krypprunder där inspektionsluckor saknas eller rum som är belamrade med saker kan också omöjliggöra en fullständig besiktning.



## Försäkringsbesiktning



### Byggnadsbeskrivning Bostadsbyggnad

|   |   |
|---|---|
| Byggnadsår:<br>1978   | Fönster:<br>2-3 glas isolerfönster                                  |
| Ombyggnad/Tillbyggnad:  | Ventilation:<br>Självdug (S)  |
| Hustyp, antal våningar:<br>Villa, 1½-plan   | Värmesystem:<br>Luft/luftvärmepump, direktverkande el och braskamin |
| Taktyp, takbeläggning:<br>Sadeltak, råspont, underlagspapp, läkt och betongpannor | Grundkonstruktion:<br>Betongplatta på mark                          |
| Stomme, material:<br>Trä  | Terrängförhållanden:<br>Trädgårdstomt                               |
| Fasad:<br>Stående träpanel  | Garage:<br>Fristående garage  |

#### Övrigt:

Observera att övriga byggnader inte ingår i besiktningssupdraget, om inget annat anges i villkoren.

Läs gärna "Undantag och begränsningar" i slutet av protokollet där man kan läsa vad som inte ingår i besiktningssupdraget.

69718523



# Försäkringsbesiktning

## Besiktningens utlåtande

### 1. Insamling av upplysningar och handlingar

Muntligt lämnade uppgifter:

-2000 talets början renoverades våtutrymmena och köket.

-2010 talet målades fasaden på huset om.

-2015: Byggs uterummet.

-2019: Monterades flera nya 3 glas isolerfönster.

-2021: Installerades en ny varmvattenberedare och luft/luftvärmepumpen installerades.

För övriga upplysningar gällande renoveringar, dokumentation mm, hänvisar vi till fastighetsägare och mäklarprospekt.

### 2. Besiktning, analys av risker samt rekommendationer om fördjupande undersökningar

#### Utvändigt / Markförhållanden



Inget att notera.

#### Utvändigt / Sockel



Kondensvatten från luftvärmepumpens utedel leds inte bort från husgrunden.

Detta medför ökad risk för att vatten tränger in i anslutande konstruktioner, vilket i sin tur kan leda till fuktrelaterade skador. Observera att besiktning av byggnadens värmesystem eller värmepumpen inte har ingått i uppdraget.

Man kan montera en balja under som fångar upp vattnet.

Sprickor finns i sockel.

Dessa bedöms inte ha lett till bakomliggande skador.


#### Utvändigt / Fasad



Enstaka panelbrädor har mindre rötskador. Fasadpanelen är i behov av målning/underhåll på vissa ställen.

Fasadbeklädnad och träkonstruktioner där målningsbehov finns riskerar att få fukt- och mer rötskador på grund av sämre vattenavvisande förmåga.

För att öka livslängden på fasadbeklädnaden rekommenderas målning och underhåll. I samband med ommålning rekommenderas att de rötskadade panelbrädorna byts ut.



69718523



## Försäkringsbesiktning

---

---

### Utvändigt / Altandäck framsida



Altandäcket har ett underhållsbehov.

---

### Utvändigt / Altandäck gavel



Altandäcket har ett underhållsbehov.

---

### Utvändigt / Altandäck baksida



Inget att notera.

---

### Utvändigt / Uterum



Mindre färgsläpp finns på vindskivor.

Vi rekommenderar målning/underhåll.

---

### Utvändigt / Dörrar



Inget att notera.

---

### Utvändigt / Fönster



Några isolerglasfönster är äldre.

Vissa fönster är äldre vilket betyder att tätningen mellan fönsterrutorna kan vara sämre. Detta kan leda till att missfärgning/imma kan uppstå mellan glasrutorna.

---

### Utvändigt / Hängrännor / Stuprör



Hängrännor och stuprör är äldre.

Hängrännor och stuprör som är äldre riskerar med tiden att börja rosta. Vid ett eventuellt takbyte bör även hängrännorna och stuprören bytas ut.

69718523



## Försäkringsbesiktning

Hängrännor har mossa/löv.

Eftersom hängrännor har mossa/löv finns risk för fuktskador på fasad och sockel då vatten kan svämma över.

För att förhindra översvämning rekommenderas rensning av hängrännor.

Lövsilar finns inte i stuprörens nederkant.

När det saknas lövsilar så finns det risk att det blir stopp i dagvattenledningen.

För att hindra stopp i dagvattenledningar rekommenderas komplettering av lövsilar.

---

### Utvändigt / Tak



Yttertaket är äldre.  
Mosspåväxt finns på takpannor.

Takpannor, plåtdetaljer och underlagspapp har enligt vår bedömning en begränsad livslängd. Eftersom taktäckningen har mosspåväxt och är äldre har det ett minskat motstånd mot vatteninträngning. Detta i sin tur kan leda till fuktskador på träläkt och vidare ner i underliggande konstruktioner.

Inga synliga skador noterades.

Taket är besiktigat från marken och från stege mot hängrännor.



## Försäkringsbesiktning

### Utvändigt / Nockvind



Vid kontroll av vinden har fuktvärden under kritisk fuktnivå för mikrobiell tillväxt uppmätts, dock finns mikrobiell påväxt på underlagstak. Gavelvägg är behandlad efter en tidigare skada.

Det finns risk för mikrobiell tillväxt om den relativa fuktigheten (RF) i den omgivande luften är över 75 %. I furuvirke motsvarar det en fuktkvot (FK) på 17 %.

Fuktkvoten i underlagstak/takbjälkar uppmättes till 8 %.

Den upptäckta mikrobiella påväxten på underlagstaket är ett tecken på att vinden har tillförts eller tillförs fukt inifrån bostaden. Observera att besiktning av bostadens ventilationssystem inte har ingått i uppdraget.

För att komma tillrätta med detta kan fukttillförseln inifrån bostaden behöva minskas. Det kan göras genom att ventilationen i bostaden förbättras samt att eventuella otätheter i vindsbjälklaget (tak-/väggvinklar, taklucka med mera) tätas. Läs Anticimex faktablad om uppvärmda vindsutrymmen för tips och råd.



### Hela huset / Allmänt



Golv är ojämnt/lutar lite allmänt i huset.  
Golvknarr förekommer i flera rum.

### Entréplan / Allmänt



Betongplatta på mark med flytande golv finns i flera rum.

Vid kontroll av golvkonstruktion i trappförråd uppmättes fuktvärden under kritisk nivå för mikrobiell tillväxt och normal lukt upplevdes.

Grundläggningen består av en betongplatta på mark utan underliggande isolering och med en flytande golvspånskiva på en cellplastisolering och en diffusionplast. Ovanpå detta ligger en plastmatta.

Det finns risk för mikrobiell tillväxt om den relativa fuktigheten (RF) i den omgivande luften är över 75 %. I furuvirke motsvarar det en fuktkvot (FK) på 17 %.

Den relativa fuktigheten uppmättes till 50 % i provhålet. Temperaturen i provhålet var 17 grader.

Flytande golvkonstruktion och eventuella väggsyllar riskerar att drabbas av fuktskador på grund av naturlig fuktpåverkan om fuktskyddet är bristfälligt utfört alternativt saknas. Fuktvandring kan ske från marken genom betongen till organiskt material genom så kallad kapillärsugning och diffusion, vilket kan leda till skador med lukt av mikrobiell karaktär. Om väggsyllarna är tryckimpregnerade kan även en kemisk lukt förekomma.


69718523




## Försäkringsbesiktning

---

### Entréplan / Entréhall

 Inget att notera.


### Entréplan / Trappförråd/El central

 Jordfelsbrytare finns ej.


Det finns inget krav att hus byggda före år 2000 ska ha jordfelsbrytare. Jordfelsbrytaren minskar dock risken för personskador och brand orsakade av elanläggningen.

Kontakta en elektriker för kontroll och åtgärd.


### Entréplan / Sovrum 1

 Inget att notera.


### Entréplan / Sovrum 2

 Inget att notera.

### Entréplan / Vardagsrum

 Inget att notera.

### Entréplan / Kök

 Fuktskydd saknas i diskbänkskåp och under kyl/frys.

Utän fuktskydd är det svårt att upptäcka läckage från rörledningar. Vatten kan då tränga in i omkringliggande konstruktioner och orsaka fuktskador.

För att upptäcka eventuella läckage, installera fuktskydd.

## Försäkringsbesiktning

Upphängningsbygel saknas på avloppslang från diskmaskinen.

När upphängningsbygel saknas ökar risken för brott på slangen med läckage som möjlig följd.

För att hindra brott på avloppslang rekommenderas komplettering av upphängningsbygel.

Avstängningsventil till diskmaskin finns inte ovan diskbänk, sitter i diskbänksskåpet.



Vid stickprovskontroll av jordade eluttag noterades inga avvikelser.

---

### Entréplan / Tvättmaskin/Varmvattenberedare



Golvbeläggningens skarvar är otäta.  
Golvbeläggningen är äldre.

De öppna mattskarvarna medför att vatten kan tränga ner i omkringliggande konstruktioner med fuktskador som följd.

Golvbrunn finns inte i utrymmet.

I denna typ av utrymme bör en golvbrunn finnas. Avsaknaden utgör en ökad risk för fuktskador i omkringliggande konstruktioner.

Fuktindikering i utrymmet gav inga onormala fuktindikationer.



Vid stickprovskontroll av jordade eluttag noterades inga avvikelser.

---

### Entréplan / Badrum/WC



Våtutrymmet har äldre yt-/tätskikt.  
Sprickor finns på kakel under toaletten.

Eftersom funktionen, som innebär att ytskiktet/tätskiktet ska vara vattentätt, kan vara nedsatt finns en ökad risk att vatten tränger igenom ytskiktet/tätskiktet med vattenskador i omkringliggande konstruktioner som följd.



## Försäkringsbesiktning

Tätskikt finns inte i golvbrunn.  
Golvbrunnen är inte utbytt i samband med renovering.

När tätskikt saknas i golvbrunnen samt att golvbrunnen är äldre innebär det risk för fuktskador. Vatten kan tränga ner i omkringliggande konstruktioner med fuktrelaterade skador som följd.

Inbyggd spolcistern till toalett saknar skvallerrör.

Utan skvallerrör finns risk att eventuellt läckage inte upptäcks, vilket kan leda till fuktskador i omkringliggande konstruktioner.

Dock är golvbrunnen placerad i väggen så eventuellt läckage kan rinna ner till brunnen.

Golvlutningen är svag/bristfällig.

Golvfall mot golvbrunnen är svag på vissa ställen. Vatten kan bli stående på golvets lågpunkter.

Frånluftsfläkt saknas.

Frånluftsventilationens uppgift är att transportera bort bland annat emissioner, fukt, lukt och föroreningar från utrymmet.

Vid en framtida renovering bör man kontakta en behörig våtrumsentreprenör. Det är viktigt att man åtgärdar dessa noteringar och följer de aktuella branschreglerna vid en renovering.

Denna rekommendation gäller samtliga våtutrymmen vid en framtida renovering.

Normala fuktvärden indikerades mot klinker/kakel.

En viss fukt tränger alltid in bakom kakel/klinker via fogarna, detta är helt normalt och innebär inte att tätskiktet/ våtrumsisoleringen under kaklet/klinkern är bristfälligt eller ur funktion.

---

### Övre plan / Allrum




Inget att notera.



## Försäkringsbesiktning


---

### Övre plan / Sovrum 1

 Inget att notera.


---

### Övre plan / Sidovind baksida

 Underlagstaket har mindre torra fuktfläckar vid spikar.

Noterade fuktfläckar var torra vid besiktningstillfället.

Underlagstaket/takstolar är behandlade.




Vid kontroll av vinden uppmättes fuktvärden under kritisk fuktnivå för mikrobiell tillväxt och en normal lukt upplevdes.

Det finns risk för mikrobiell tillväxt om den relativa fuktigheten (RF) i den omgivande luften är över 75 %. I furuvirke motsvarar det en fuktkvot (FK) på 17 %.

Fuktkvoten i underlagstak/takbjälkar uppmättes till 9 %.


---

### Övre plan / Sovrum 2

 Inget att notera.


---

### Övre plan / Sovrum 3

 Inget att notera.

---

### Övre plan / Dusch/WC

 Våtutrymmet har äldre yt-/tätskikt.

Eftersom funktionen, som innebär att ytskiktet/tätskiktet ska vara vattentätt, kan vara nedsatt finns en ökad risk att vatten tränger igenom ytskiktet/tätskiktet med vattensador i omkringliggande konstruktioner som följd.

69718523



## Försäkringsbesiktning

Duschväggssockel stängd mot golvet.

Vid eventuella läckage från toalett/handfat har vattnet ingen möjlighet att rinna till brunnen när duschväggen är stängd mot golvet.

Golvbrunnen är inte utbytt i samband med renovering.

Risk finns att det nya tätskiktet inte har kunnat anslutas till golvbrunnen på ett riktigt sätt, vilket kan leda till fuktskador i omkringliggande konstruktioner.

Rör genomföringar finns i golv.

Rör genomföringar i golvet medför en ökad risk för att vatten tränger ner i omkringliggande konstruktioner och orsakar fuktskador.

Frånluftsfläkt saknas.

Frånluftsventilationens uppgift är att transportera bort bland annat emissioner, fukt, lukt och föroreningar från utrymmet.

Normala fuktvärden indikerades mot klinker/kakel.

En viss fukt tränger alltid in bakom kakel/klinker via fogarna, detta är helt normalt och innebär inte att tätskiktet/ våtrumsisoleringen under kaklet/klinkern är bristfälligt eller ur funktion.

---

### Övre plan / Klädkammare



Missfärgningar/mikrobiell påväxt finns på vägg.

Troligtvis har något stått emot väggen och orsakar detta.



69718523



## Försäkringsbesiktning

---

### Övre plan / Sidovind framsida



Underlagstaket har mindre torra fuktfläckar vid spikar.

Noterade fuktfläckar var torra vid besiktningstillfället.

Underlagstaket/takstolar är behandlade.



Vid kontroll av vinden uppmättes fuktvärden under kritisk fuktnivå för mikrobiell tillväxt och en normal lukt upplevdes.

Fuktkvoten i underlagstak/takbjälkar uppmättes till 11 %.

### Övre plan / Sidovind framsida bakom sovrum 1



Vindsutrymmet saknar lucka.

Vindsutrymmet har inte kunnat besiktas eftersom inspektionslucka saknas.

Vi rekommenderar en kompletterande besiktning om en inspektionslucka installerats.

69718523



## Försäkringsbesiktning



### Byggnadsbeskrivning Garage

|  |  |
|--|--|
| Byggnadsår:<br>1978                            | Fönster:<br>2-glas kopplade fönster        |
| Ombyggnad/Tillbyggnad:                         | Ventilation:<br>Självdug (S)               |
| Hustyp, antal våningar:<br>Garage, 1-plan      | Värmesystem:<br>Ej uppvärmt                |
| Taktyp, takbeläggning:<br>Låglutande tak, papp | Grundkonstruktion:<br>Betongplatta på mark |
| Stomme, material:<br>Trä                       | Terrängförhållanden:<br>Trädgårdstomt      |
| Fasad:<br>Stående träpanel                     | Garage:<br>Fristående garage               |

Övrigt:

69718523

# Försäkringsbesiktning

## Besiktningens utlåtande

### 1. Insamling av upplysningar och handlingar

### 2. Besiktning, analys av risker samt rekommendationer om fördjupande undersökningar

---

#### Utvändigt / Markförhållanden



Inget att notera.

---

#### Utvändigt / Sockel



Sprickor finns i sockel.

Dessa bedöms inte ha lett till bakomliggande skador.

---

#### Utvändigt / Fasad



Rötskador finns i fasadpanelen och skador finns i garaget.

Rötskador i fasaden är ett tecken på bristande fuktskydd/hög fuktpåverkan, som även kan ha lett till fuktrelaterade skador i bakomliggande konstruktioner.

Vi rekommenderar en fördjupad undersökning för att bedöma orsak och omfattning.

---

#### Utvändigt / Garageport



Port är i behov av målning/underhåll.

Port där målningsbehov finns riskerar att få fukt- och rötskador på grund av sämre vattenavvisande förmåga.

För att öka livslängden på port rekommenderas målning och underhåll.

---

#### Utvändigt / Fönster



Fönster har färgsläpp och torrsprickor.

Fönsterbågar och fönsterkarmar där målningsbehov finns riskerar att få fukt- och rötskador på grund av sämre vattenavvisande förmåga.

För att öka livslängden på fönster rekommenderas målning och underhåll.

69718523



## Försäkringsbesiktning

### Utvändigt / Hängränna/Stuprör



Hängränna och stuprör är äldre.

Hängränna och stuprör som är äldre riskerar med tiden att börja rosta. Vid ett eventuellt takbyte bör även hängrännan och stupröret bytas ut.

Lövsil finns inte i stuprörets nederkant.

När det saknas lövsil så finns det risk att det blir stopp i dagvattenledningen.

För att hindra stopp i dagvattenledningar rekommenderas komplettering av lövsil.

### Utvändigt / Tak



Takpappen är äldre.

Tätskiktet på ett platt/låglutande tak har enligt vår bedömning en begränsad livslängd. Eftersom takpappen är äldre har det ett minskat motstånd mot vattengenomträngning. Detta i sin tur kan leda till att takkonstruktionen drabbas av fuktskador.

Takpappen bör bytas ut pga ålder.


Taket är besiktigt från taket.

### Garage invändigt / Garage



Väggar är fuktiga och rötskadade.

Vi rekommenderar en fördjupad undersökning för att bedöma orsak och omfattning.



69718523




## Försäkringsbesiktning

3-fasuttag i metall finns.

Denna typ av uttag tillverkas inte längre då de anses medföra en stor risk för personskada.

Kontakta en elektriker för kontroll och åtgärd.



Med vänliga hälsningar  
Anticimex

Niklas Stockhaus  
Namn

Jönköping  
Kontor

2026-05-20  
Datum

69718523



## Försäkringsbesiktning

### Vad man kan förvänta sig av ett hus

Ett hus kräver kontinuerligt underhåll, då alla byggnadsdelar från grunden till taket och även samtliga installationer, utsätts för dagligt slitage. De flesta hus har någon form av brister och fel i form av skador eller risk för skador. Lättast att upptäcka är skador i synliga delar som golv- och väggbeklädnader. Även de delar av byggnaden som man inte ser utsätts för dagligt slitage, exempelvis fuktisoleringen mot en källaryttervägg eller en dräneringsledning. Olika typer av fuktpåverkan är det vanligaste problemet. Fuktisolering och en dräneringsledning har en begränsad livslängd. En äldre dräneringsledning eller fuktisolering har normalt utsatts för sådant slitage att man kan förvänta sig att funktionen är nedsatt. En kryppgrund eller en vind utsätts för olika stora fuktbelastningar beroende på årstid, användning och geografi. Detsamma gäller konstruktioner på betongplatta, exempelvis golv i gillestugor.

Tätskiktet i ett våtrum kan vara utformat på olika sätt. Plastmattor på väggar och golv fungerar både som ytskikt och tätskikt. På plastmattor är det relativt enkelt att se om skador eller brister finns. Kakel och klinker fungerar som ytskikt i våtrum och tätskiktet finns under plattorna. Det går därför inte att göra en bedömning av skicket och tätheten hos materialet eller om det saknas tätskikt. Det är viktigt att tätskiktet är rätt monterat. Utföranden som inte är fackmässigt utfört drabbas ofta av skador.

### Anticimex beskrivning av ord i besiktningsprotokollet

|                                      |   |
|--------------------------------------|---|
| <b>Anlöpta/Anlöpning</b>             | Gråaktig fuktskada på eller mellan en isolerglasruta.   |
| <b>Asbest</b>                        | Asbest är ett ämne som är vanligt förekommande i äldre byggnader. Asbest kan finnas i exempelvis eternit som tidigare användes som konstruktionsmaterial bl.a. för tak, fasad och väggar. Asbest kan även finnas i murbruk/fix/fog, mattlim, golvbeläggningar ventilationstrummor, isoleringsmaterial etc. Sedan 1982 är det förbjudet att använda asbest. Asbest förbjöds att användas i nya produkter och material men asbest kan finnas i äldre produkter och byggnaden. |
| <b>Bjälklag</b>                      | Den del av byggnaden som golvet vilar på mellan två våningar eller mot grundläggningen.   |
| <b>Blindbotten</b>                   | Undersidan av ett bjälklag i en kryppgrund eller torpargrund.   |
| <b>Boardskivor</b>                   | Träfiberskivor som exempelvis används som blindbotten eller underlag för yttertak.  |
| <b>Dagvattensystem</b>               | Ett dagvattensystem med ledningar ska transportera bort det vatten som kommer från husets tak, vanligtvis via hängrännor och stuprör.   |
| <b>Dränering</b>                     | Dränering ska bestå av dräneringsledning samt ett dränerande material utanför och under grunden. Dräneringen har som funktion att hindra grundvattnet och ytvattnet att komma i kontakt med betongplattan och i förekommande fall även källargrundmuren, se vidare dagvattensystem och källarens utvändiga fuktskydd.   |
| <b>Flytande golv</b>                 | Golvkonstruktion ovanpå en gjuten betongplatta som vanligtvis inte har någon infästning vare sig mot golv eller vägg. Kan bestå av golvskivor eller bräder som ligger antingen ovanpå en hård isoleringsskiva av cellplast, papp eller distanserande matta.   |
| <b>Fuktkvot (FK)</b>                 | Fuktkvoten beskriver fuktmängden i ett material. Fuktkvoten beskriver förhållandet mellan vikten vatten i ett material i förhållande till vikten torrt material och uttrycks i %. Vid 17% Fk finns det risk för mikrobiell tillväxt.  |
| <b>Fördelningsskåp</b>               | Fördelningsskåp för golvvärmeslingor och/eller vatten med vattentätbotten och bakstycke försett med skvallerrör som mynnar ut i ett utrymme där det lätt kan upptäckas.   |
| <b>Kryppgrund</b>                    | Typ av grundläggning där husets väggar och bjälklag vilar på sockel/grundmur. Utrymmet innanför grundmursväggarna är oftast krypbart (utrymmet mellan mark och undersidan av bjälklaget).   |
| <b>Källarens utvändiga fuktskydd</b> | Källarens utvändiga fuktskydd består normalt av tre delar. Dagvattensystem, dränering samt fuktskydd. Fuktskyddet kan vara en värmeisolering med dränerande funktion eller en fuktspärr i ett vattentätt material.  |
| <b>Läkt (strö- och bärläkt)</b>      | Trälister som takpannor hängs fast på. Kan även ligga under ett plåttak.  |
| <b>Lättbetong</b>                    | Ett byggnadsmaterial i forma av block, balkar och element. Jämfört med vanlig betong har lättbetong lägre vikt och sämre hållfasthet, men bättre värmeisoleringssegenskaper. Blåfärgad lättbetong (blåbetong) kan ge ifrån sig radon. Se vidare beskrivningen av Radon.   |
| <b>Markplan</b>                      | Det plan som ligger i kontakt med marken, dvs det nedersta planet i huset.  |
| <b>Mikrobiell lukt</b>               | Lukt som bildas av mögel, röta eller bakterier.   |
| <b>Mikroorganismer</b>               | Samlingsnamn för mögel, röta och bakterier.   |
| <b>Okulär besiktning</b>             | Besiktning som utförs med hjälp av syn, lukt, känsel och hörsel utan att ingrepp görs i huset.  |

69718523



## Försäkringsbesiktning

|   |   |
|---|---|
| <b>Platta på mark</b>                   | Husgrund av en gjuten platta i betong under hela huset. Plattan är normalt tjockare (förstyvad) under ytterväggar och bärande innerväggar. Inngolv ligger direkt ovanför den gjutna plattan, antingen uppreglat, flytande eller med ett ytskikt direkt på plattan.  |
| <b>Relativ fuktighet (RF)</b>           | Luftens fuktighet mäts i relativ fuktighet (RF). RF är enkelt uttryckt ett mått på hur mycket vatten som luften innehåller vid en viss temperatur och anges i %. Vid 75% RF finns det risk för mikrobiell tillväxt.   |
| <b>Radon</b>                            | Osynlig, luktfri radioaktiv gas som bildas då grundämnet radium sönderfaller. Radon kan förekomma i byggnadsmaterial blå lättbetong (blåbetong) eller i marken. Enda sättet att upptäcka radon är att göra en mätning. Blåfärgad lättbetong har använts som byggnadsmaterial från slutet av 1920-talet till slutet av 1970-talet. Radon kan även förekomma i vatten |
| <b>Råspont</b>                          | Hyvlade och spontade brädor som exempelvis används som yttertakspanel eller blindbotten.  |
| <b>Syll (syllkonstruktion)</b>          | Underliggande träregel i väggen där väggen vilar mot grunden.   |
| <b>Taktäckning</b>                      | Takmaterial som fungerar som väderskydd kan bestå av betongpannor, tegelpannor, plåt, tjärpapp, gummiduk, eternit etc.  |
| <b>Torpargrund</b>                      | Typ av grundläggning där husets väggar och bjälklag vilar på sockel/grundmur. Utrymmet innanför sockeln/grundmuren är oftast inte krypbart. (utrymmet mellan mark och undersidan av bjälklaget.)  |
| <b>Tryckimpregnering</b>                | Metod för att rötskydda trä. Används främst för träkonstruktioner utomhus men kan också finnas inomhus, exempelvis i syllar.  |
| <b>Uppreglat golv</b>                   | Träkonstruktion som bildar golv ovanpå en gjuten betongplatta.  |
| <b>Utreglad vägg</b>                    | Träkonstruktion som bildar vägg innanför en murad eller gjuten källaryttervägg.   |
| <b>Yttertakspanel/<br/>underlagstak</b> | Takmaterial som ligger direkt mot takstolarna och fungerar som underlag för taktäckningen som kan bestå av råspont, boardskivor, eternit etc.   |

69718523



# Försäkringsbesiktning

## Besiktningens omfattning

### Syfte

Försäkringsbesiktningen har till syfte att avgöra om och till vilken omfattning Dolda Fel-Försäkring kan tecknas i Anticimex Försäkringar AB. Besiktningen och protokollet är också en viktig del av beslutsunderlaget vid en fastighetsaffär och ger både säljaren och köparen en bild av byggnadens skick inför överlåtelsen. Besiktningen ersätter inte köparens undersökningsplikt utan är en del av undersökningsplikten.

### Vem har rätt till besiktningssprotokollet

Besiktningssprotokollet upprättas av Anticimex Försäkringar AB.

Rätt till besiktningssprotokollet har också uppdragsgivaren. När säljaren är uppdragsgivare har också köparen samma rätt till protokollet som säljaren, se även under Ansvar och Reklamation.

När säljaren är uppdragsgivare rekommenderar Anticimex köparen att beställa en så kallad besiktningssgenomgång innan köpet genomförs. Vid en besiktningssgenomgång går besiktningsteknikern igenom besiktningssprotokollet med köparen så att denne får samma information som säljaren fått.

Observera att Anticimex ansvar gäller för en fastighetsöverlåtelse. Om köparen i överlåtelsen i sin tur säljer fastigheten kan aktuell protokoll inte användas och Anticimex har således inte ansvar för besiktningen mot köpare i senare överlåtelser. Detta protokoll kan endast användas i fastighetsaffär förmedlad av Fastighetsbyrån.

### Vad besiktningsteknikern gör

Besiktningen innehåller flera moment och resultatet av varje moment noteras i besiktningssprotokollet. Besiktningssuppdraget är slutfört när besiktningssprotokollet har skickats till uppdragsgivaren.

### Upplysningar

Om köparen eller säljaren är med vid besiktningen så går Anticimex besiktningstekniker igenom vad som ska göras under besiktningen och ställer frågor om byggnaden. Om teknikern får ta del av handlingar och muntliga upplysningar om byggnaden så antecknas dessa i besiktningssprotokollet.

Teknikern kontrollerar inte riktigheten i lämnade handlingar och upplysningar. Uppgifterna som har lämnats är inte en garanti för att inga fel kan förekomma.

### Besiktning

Om inte annat särskilt anges i uppdragsbekräftelsen så besiktigas fastighetens huvudbyggnad och i förekommande fall även garage/- carport. Besiktningsteknikern besiktigar tillgängliga utrymmen som kan nås genom anvisade dörrar, inspektionsluckor och liknande. Fönster och dörrars öppning- och stängningsfunktion kontrolleras stickprovsmässigt. Utvändiga ytor som fasader och tak besiktigas också. Fasader besiktigas från marken och tak besiktigas från marken eller från uppställd, säkrad och godkänd stege mot takfot eller i de fall det är möjligt på ett säkert sätt från takstege. Besiktningen är huvudsakligen en okulär besiktning där byggnadens skick och funktion kontrolleras. Med okulär besiktning menas det man kan se och känna utan ingrepp i byggnaden.

### Fuktindikering

Förutom den okulära besiktningen utför besiktningsteknikern fuktindikering på något eller några ställen i våtrummen för i möjligaste mån upptäcka vattensador. I besiktningssprotokollet framgår det vilket utslag fuktindikatorn visar. Ibland är det inte möjligt att göra en fuktindikering som visar ett relevant resultat. I sådana fall framgår detta i besiktningssprotokollet. Det är viktigt att veta att en fuktindikering inte är jämförbar med en mer ingående fuktmätning.

### Kontroll av konstruktion

Besiktningen innehåller också en kontroll av konstruktion i syfte att upptäcka fukt- och lukterrelaterade skador. Kontroll av konstruktion kan innebära att provhål behöver utföras.

Kontroll av konstruktion görs på följande ställen där delar av stommen kan vara i kontakt med grundläggningen: I byggnader med platta på mark, källare eller suterrängvåning görs normalt minst två kontroller per markplan. Denna kontroll utförs förutsatt att det finns uppreglade eller flytande golv och vid upp- eller utreglade väggar i anslutning till grundkonstruktionen.

Har byggnaden platta på mark utan uppreglade eller flytande golv görs normalt minst två kontroller av väggsvällarna.

69718523

## Försäkringsbesiktning

Har byggnaden kryp- eller torpargrund med bottenbjälklag av organiskt material görs normalt kontroll av syll underifrån. I vissa fall kan det bli nödvändigt att uppdragsgivaren tar upp en lucka eller utför någon motsvarande åtgärd för att möjliggöra relevant kontroll av syll och grund.

Fuktmätning utförs i vissa känsliga konstruktioner. Teknikern mäter relativ fuktighet (RF) och/- eller fuktkvot (FK). Då fuktmätningen utförs stickprovsmässigt så kan det finnas högre fuktvärden på andra ställen än där fuktmätningen utförs.

### Bedömning av installationer

I besiktningsprotokollet noterar besiktningsteknikern för en lekman uppenbara okulära brister/skador i invändiga installationer för ventilation, uppvärmning, el, vatten- och avlopp, murstock och eldstäder. I kök och våtrum görs också stickprovsmässig indikation av skyddsjord. Några andra undersökningar än stickprovsmässig indikationskontroll av skyddsjord i kök och våtrum görs ej, dessa typer av undersökningar kräver i allmänhet tekniker med särskild behörighet för respektive installation. För en mer omfattande undersökning av installationerna rekommenderar vi att kontakt tas med sakkunnig på respektive område. Bedömningarna och rekommendationerna kan också grunda sig på säljarens uppgifter, allmänt kända ålders- och/eller försäkringsmässiga avskrivningar och/eller andra uppenbara indikationer på fel.

### Bedömning av altaner, uterum och trappor

Vid bedömning av altaner, uterum utvändiga trappor och andra likvärdiga konstruktioner i anslutning till markplan och i direkt anslutning till byggnaden görs en okulär funktionsbesiktning utan ingrepp eller mätningar.

### Gradering av upptäckta brister, risker och skador

I besiktningsprotokollet gör besiktningsteknikern noteringar om det som har framkommit vid besiktningen. Iakttagelserna graderas efter hur allvarliga bristerna eller skadorna är och om det finns särskilda risker.

Om teknikern inte upptäcker något som avviker från vad som kan förväntas av en viss byggnadsdel så noteras även detta i protokollet.

## Undantag och begränsningar

### Anticimex besiktning omfattar inte

- Ingrepp, analyser, mätningar, provtryckning och liknande som inte anges under rubriken Besiktningens omfattning ovan.
- Radonmätning, kontroll av vattenkvalitet eller vattenkvantitet, kontroll av system för el\*, värme\*, vatten\*, ventilation\* och avlopp\* samt kontroll av maskinell utrustning, eldstäder\*, rökgångar, murstock\*, oljepanna, simbassänger, andra markanläggningar så som murar och stenanläggningar samt marken.
- Att notera eller anmärka på bagatellartade förhållanden.
- Att notera eller anmärka på estetiska eller arkitektoniska förhållanden som inte påverkar byggnadens funktion eller nyttjandet av byggnaden.
- Att notera, anmärka på eller undersöka om byggnads- eller konstruktionsmaterial innehåller eller kan innehålla asbest eller radon.
- Undanflyttning av lösöre såsom exempelvis mattor, sängar, soffor eller bokhyllor.

\*En invändig okulär besiktning görs dock för att upptäcka för en lekman uppenbara skador/ brister, se ovan under Bedömning av installationer. *Observera att krav på ersättning för dolt fel avseende installationer märkta\* omfattas av Dolda Fel-Försäkringen. Se försäkringsvillkoren och produktblad på [www.fastighetsbyran.se](http://www.fastighetsbyran.se).*

### Uppdragsgivaren ansvarar för

- Att fastighetsägaren godkänner provhåltagning i byggnaden.
- Att fastighetsägaren lämnar uppgifter om tidigare skador eller om misstanke finns om fukt, röta, mögel, skadeinsekter eller vattenskador. Fastighetsägaren ska också upplysa om andra omständigheter som kan ha betydelse för besiktningen.
- Att fastighetsägaren bereder Anticimex besiktningstekniker tillträde för undersökning av alla utrymmen i byggnaden och upplyser om var dörrar och inspektionsluckor är belägna.
- Att fastighetsägaren noggrant efterföljer eventuella instruktioner som meddelas av Anticimex, exempelvis avseende tillhandahållande av godkända stegar, borttagande av lösöre och andra förberedelser för att möjliggöra besiktningen.

69718523

## Försäkringsbesiktning

### Betalning för försäkringsbesiktning

Ersättning för Försäkringsbesiktningen ingår i den premie som faktureras uppdragsgivaren i samband med tecknande av försäkring. Om uppdragsgivaren väljer att inte teckna försäkring efter utförd besiktning men fullföljer försäljningen har Anticimex rätt att fakturera uppdragsgivaren för besiktningen efter gällande prislista. Om en kompletterande besiktning eller en ombesiktning utförs efter beställning av kund kommer även sådan besiktning faktureras separat efter då gällande prislista.

### Ansvar

För att protokollet ska få användas i annat syfte eller av en annan person, än vad som framgår under rubrikerna Syfte och Vem har rätt till besiktningsprotokollet, så måste Anticimex godkänna detta skriftligen. I annat fall tar Anticimex inget ansvar för protokollets innehåll. Om uppdragsgivaren eller annan som har rätt till besiktningsprotokollet menar att annan information framkommit muntligen än vad som framgår av besiktningsprotokollet så ska personen i fråga omedelbart vid mottagandet av protokollet begära skriftlig komplettering. Sådan begäran om komplettering ska ske skriftligen till Anticimex. Begärs inte en sådan komplettering så kan inte uppdraget reklameras med hänvisning till den muntliga informationen.

Om Dolda Fel-Försäkringen inte tecknas och försäljning inte fullföljs med Fastighetsbyrån ansvarar Anticimex för innehållet i besiktningsprotokollet i enlighet med villkor som levereras separat i samband med fakturering av uppdraget, och under förutsättning att besiktningsuppdraget betalats. För villkor se även [www.anticimex.se](http://www.anticimex.se) "Anticimex Överlåtelsebesiktning Nivå 2".

### Reklamationer

Vid missnöje med Anticimex AB (nedan Anticimex) utförande av uppdraget eller anmärkning mot Anticimex i övrigt så ska skriftlig reklamation göras till det Anticimexkontor som utfört uppdraget. Reklamationen ska göras snarast möjligt efter att felet upptäcktes eller borde ha upptäckts, reklamation ska i alla händelser ske senast inom tre år från besiktningstillfället. Om reklamation inte görs enligt ovan så får inte eventuella fel göras gällande. Anticimex ansvar är under alla förhållanden begränsat till 1 000 000 kronor för det här besiktningsuppdraget. Anticimex friskriver sig för samtliga skador och krav understigande 10 000 kronor. Om säljaren är uppdragsgivare kan köparen reklamera besiktningen och Anticimex tar samma ansvar mot denna som om köparen själv varit uppdragsgivare.

### Besiktningsprotokoll och tecknande av försäkring

För att kunna teckna försäkringen får protokollet vid köpekontraktets undertecknande inte vara äldre än 12 månader. Efter 12 månader krävs att en ombesiktning utförs. Ombesiktningen beställs hos lokalt Anticimexkontor och faktureras separat.

### Personuppgifter, kunduppgifter, besiktningsprotokoll mm.

I samband med uppdraget behandlar Anticimex personuppgifter hänförliga till bland andra kunder, försäkringstagare, försäkringshavare, betalare och kontaktpersoner. Vi samlar främst in uppgifterna från din mäklare i samband med köp eller försäljning av fastighet, lägenhet eller byggnad. Vi kan också komma att samla in uppgifter direkt från dig.

De uppgifter vi behandlar är namn-, adress- och kontaktuppgifter, personnummer och i vissa fall även uppgifter om vissa ekonomiska förhållanden, t.ex. om en kreditupplysning behöver tas. Om uppdraget beställs av en presumtiv köpare kan vi komma att behandla uppgifter om säljaren för att kunna utföra uppdraget. Vi samlar även in och behandlar uppgifter om fastigheter, byggnader, verksamheter och andra serviceobjekt.

Ändamålet med vår behandling är att vi ska kunna teckna, fullgöra och administrera avtal i syfte att tillhandahålla våra tjänster till dig. Dina personuppgifter används främst för att boka, genomföra och protokollföra uppdraget. Den rättsliga grunden för behandlingen är att fullgöra avtalet med dig. Dina uppgifter kan även behandlas för marknadsföring, sammanställning av marknads- och kundanalyser samt statistik, med grund i Anticimex berättigade intresse.

Uppgifterna vi samlar in är avsedda att i första hand användas av bolag inom Anticimex-gruppen, men personuppgifter kan komma att lämnas ut till andra företag, föreningar och organisationer som Anticimex-gruppen samarbetar med, exempelvis ditt försäkringsbolag, fastighetsmäklare och banker, samt till myndigheter när det föreligger skyldighet därom enligt lag. I det fall uppdraget är kopplad till en överlåtelseförsäkring kan besiktningsprotokollet delas med både köparen och säljaren i affären, samt med presumtiva köpare. Dina personuppgifter sparas hos oss i 10 år, eller, om uppdraget kopplas till en försäkring, 10 år efter försäkringens upphörande.

Mer information om hur vi behandlar dina personuppgifter, dina rättigheter enligt dataskyddsförordningen och hur du utövar dem finner du på [anticimex.se/integritetspolicy](http://anticimex.se/integritetspolicy). Om du önskar kontakta oss med anledning av vår hantering av dina personuppgifter, ställa frågor eller lämna klagomål är du välkommen att kontakta oss på [gdpr@anticimex.se](mailto:gdpr@anticimex.se), ringa till vår kundtjänst eller använda någon av de andra kontaktvägarna listade i vår integritetspolicy. Om du anser att vi behandlat dina uppgifter i strid med dataskyddsförordningen har du även rätt att inge klagomål till Integritetsskyddsmyndigheten (IMY).

69718523



Här ger vi dig våra rekommendationer avseende tekniska livslängder för det vanligaste konstruktioner, material och installationer/ produkter.

Konstruktioner och material i ett hus har alla olika förväntade tekniska livslängder. Den tekniska livslängden beräknas utifrån ett normalt underhåll, men kan påverkas av många faktorer såsom val av material, utformning, miljö, geografisk zon och andra externa faktorer.

## Invändigt

### Installationer

|                               |    |                                    |    |
|-------------------------------|----|------------------------------------|----|
| Värmepump.....                | 15 | Avloppsledningar.....              | 25 |
| Luft/luft värmepump.....      | 10 | äldre plast (pvc).                 |    |
| Varmvattenberedare.....       | 15 | Före mitten 70-tal                 |    |
| och expansionskärl            |    | Avloppsledningar.....              | 40 |
| Varm- och kallvatten.....     | 50 | modernare plast (pvc). Efter       |    |
| ledning (stambyte)            |    | mitten 70-tal                      |    |
| Elcentral och kablar etc..... | 45 | Avloppsledningar, gjutjärn..       | 50 |
| Golvvärme, el.....            | 20 | Värmeledningar, stål               | -  |
| Golvvärme, vatten.....        | 30 | Anges ej. den tekniska livslängden |    |
|                               |    | påverkas av syre i vattnet         |    |

### Våtutrymmen

|                             |    |
|-----------------------------|----|
| Plastmatta som ytskikt..... | 25 |
| Keramik, äldre.....         | 15 |
| tätskikt före 1995          |    |
| Keramik, modernare.....     | 30 |
| tätskikt efter 1995         |    |
| Våtrumstapet.....           | 15 |
| Målning, väv.....           | 10 |

### Vitvaror

|                            |    |
|----------------------------|----|
| Kyl, frys, diskmaskin..... | 10 |
| tvättmaskin, spis etc.     |    |

## Tips!

Det bästa sättet att uppnå och förhoppningsvis förlänga den tekniska livslängden är att regelbundet underhålla ditt hus genom exempelvis kontroller, rengöring, service, målning och mindre reparationer.

## Utvändigt

### Tak

|                                   |    |                                  |    |
|-----------------------------------|----|----------------------------------|----|
| Papp, fuktisolering tjära på..... | 20 | Korrugerad takplåt med.....      | 35 |
| lågglutande takkonstruktion       |    | underlagspapp                    |    |
| Gummiduk på lågglutande.....      | 30 | Band/skivtäckt plåt.....         | 40 |
| takkonstruktion                   |    | Plåt detaljer t.ex. runt skor-   | 35 |
| Underlagspapp under.....          | 30 | sten, rännalar, ventilation etc. |    |
| takpannor                         |    | Asbestcementskivor/eter-         | 35 |
| Tegel och betongpannor.....       | 40 | nitskivor (riskavfall)           |    |
| Hängrännor och stuprör.....       | 25 | Skorsten, murad.....             | 40 |
| Enklare plåttak monterade.....    | 20 | Skorsten, plåt/stål.....         | 25 |
| med skruv, spik el klippis        |    |                                  |    |

### Fasad

|                    |    |
|--------------------|----|
| Träpanel.....      | 40 |
| Plåt.....          | 40 |
| Tegel.....         | 50 |
| Puts.....          | 30 |
| Asbestplattor..... | 40 |

### Fönster / Dörrar

|                        |    |
|------------------------|----|
| Trä.....               | 40 |
| Plast.....             | 25 |
| Aluminium.....         | 50 |
| Isolerglasfönster..... | 25 |
| (isolerglaskassett)    |    |

### Dränering källaryttvägg

|                            |    |
|----------------------------|----|
| Äldre utvändigt.....       | 20 |
| fuktskydd typ asfalts-     |    |
| strykning                  |    |
| Modernare fuktskydd.....   | 30 |
| och vertikal fuktisolering |    |
| Dräneringsledning och..... | 30 |
| dagvattenledning           |    |

## Har du frågor?

Hör av dig till oss om du har frågor eller vill veta mer om Anticimex och våra tjänster.

Vind – uppvärmt utrymme

# Håll utkik efter fukt och mögel på din kalla vind

**En vind ska inte släppa in vatten eller för mycket fukt, vare sig inifrån eller utifrån. Därför är det viktigt att inspektera vinden regelbundet.**

I äldre hus består vindsutrymmets ventilation av några ventiler i gavlarna och ibland ett öppningsbart fönster. Dessa vindar har dessutom ett vindsbjälklag med en fyllning av sågspån eller kutterspån ovanpå gamla tidningar eller papp.

Trots att denna typ av vindsutrymme får ett fukttillskott via luft från bostaden så skapar detta sällan problem på vinden, om inte produktionen av fukt inomhus är extremt hög. Sågspånet släpper nämligen kontinuerligt igenom värme, vilket innebär att vinden håller en någorlunda jämn temperatur. Tack vare detta klarar sig vinden utan fuktskador.

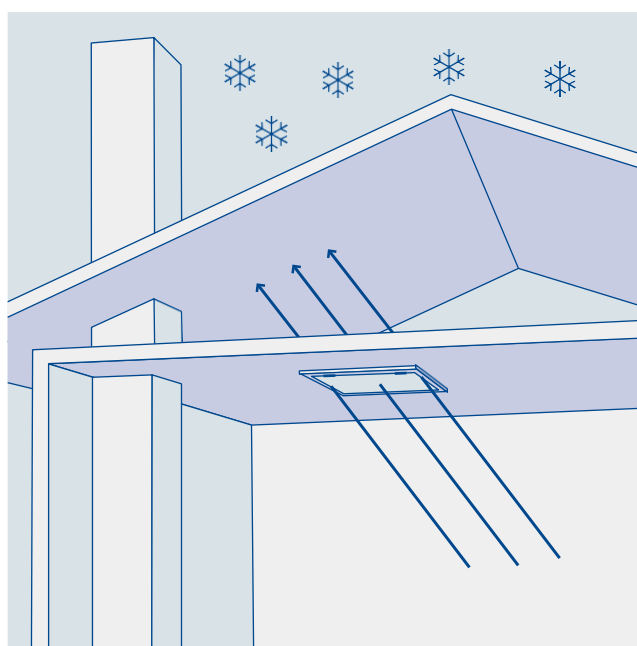
## Kondens kan uppstå i välisolerade vindar

På en välisolerad vind i ett nyare hus eller i ett tilläggsisolerat äldre hus kan dock ett litet tillskott av fukt från bostaden orsaka stora problem med mikrobiell påväxt (mögel, bakterier och röta) på yttertakspanelen som följd. Problemen uppstår vintertid, då vinden blir kall och den fuktiga luften når den kalla yttertakspanelen. Kondens skapas, och ibland isbildning, som gör materialet fuktigt.

För att minska fukttillskottet har under många år rekommendationen om att öka vindsventilationen varit vanlig. Detta är dock en tveksam åtgärd, eftersom det är mycket sannolikt att vinden då blir ännu kallare vintertid.

## Ventilation i boendemiljön förebygger problem

För att en välisolerad vind ska fungera, krävs i stället att ventilationen i själva bostaden är tillräcklig. Fukttillskottet inne ska vara minimalt samt att vindsbjälklaget är lufttätt, det vill säga, inte släpper igenom luft från bostaden. Självklart är det viktigt att yttertaket också är tätt.



När ett litet tillskott av fuktig luft från bostaden tränger upp, till exempel genom otät vindslucka, till ett uppvärmt, kallt vindsutrymme, kyls luften ned och kondensation kan uppstå. Det kan i sin tur leda till fukt- och mögelskador.

Utg. 2 Design och produktion: [www.luxlucid.com](http://www.luxlucid.com)

## Tips

Om du har frågor om ventilation av din bostad bör du ta kontakt med en ventilationsentreprenör.

Läs mer om vindar på [www.ri.se](http://www.ri.se) (RISE Research Institutes of Sweden).

För mer information om fuktproblem på vinden, kontakta oss på 075-245 10 00.