

Sammanfattning av

ENERGIDEKLARATION

Ekedalsvägen 75, 439 63 Frillesås

Kungsbacka kommun

Nybyggnadsår: 2008

Energideklarations-ID: 1705504

ENERGIKLASSER



DENNA BYGGNADS
ENERGIKLASS

Energiprestanda, primärenergital:
100 kWh/m² och år

**Krav vid uppförande av
ny byggnad, primärenergital:**
Energiklass C, 90 kWh/m² och år

**Specifik energianvändning
(tidigare energiprestanda):**
71 kWh/m² och år

Uppvärmningssystem:
Ved och värmepump-frånluft (el)

Radonmätning:
Inte utförd

Åtgärdsförslag:
Har lämnats

Energideklarationen är utförd av:
Jamii Trivin, Energibolaget
Fastighetskontroll AB, 2026-05-19

Energideklarationen är giltig till:
2036-05-19

Energideklarationen i sin helhet
finns hos byggnadens ägare.

För mer information:
www.boverket.se

Sammanfattningen är upprättad enligt
Boverkets föreskrifter och allmänna råd
(2007:4) om energideklaration för byggnader.

Byggnaden - Identifikation

Län Halland	Kommun Kungsbacka	OBS! Småhus i bostadsrätt ska deklarerars av bostadsrättsföreningen. <input checked="" type="checkbox"/> Egna hem (privatägda småhus)	
Fastighetsbeteckning (anges utan kommunnamn) Nortorp 5:4		Egen beteckning Ekedalsvägen 75	
Husnummer 1	Beskrivning	Orsak till avvikelse Adressuppgifter är fel/saknas <input type="radio"/>	
Adress Ekedalsvägen 75		Postnummer 43963	Postort Frillesås
		Huvudadress <input checked="" type="radio"/>	

Byggnaden - Egenskaper

Typkod 220 - Småhusenhet, bebyggd		Byggnadskategori En- och tvåbostadshus	
Byggnadens komplexitet <input checked="" type="radio"/> Enkel <input type="radio"/> Komplex		Byggnadstyp Friliggande	
		Nybyggnadsår 2008	
Atemp mätt värde (exkl. Avarmgarage) 200 m ²		Verksamhet Fördela enligt nedan:	
Finns installerad eleffekt >10 W/m ² för uppvärmning och varmvattenproduktion <input checked="" type="radio"/> Ja <input type="radio"/> Nej		Procent av Atemp (exkl. Avarmgarage)	
Är byggnaden skyddad som byggnadsminne eller är byggnaden en sådan särskilt värdefull byggnad som avses i 8 kap 13 § PBL? <input checked="" type="radio"/> Nej <input type="radio"/> Ja, enligt 3 kap KML <input type="radio"/> Ja, enligt SBM-förordningen <input type="radio"/> Ja, är utpekad i detaljplan eller områdesbestämmelser <input type="radio"/> Ja, är utpekad i annan typ av dokument <input type="radio"/> Ja, egen bedömning		Bostäder (inkl. biarea, t.ex. trapphus och uppvärmd källare) <input type="text" value="100"/>	
		Övrig verksamhet - ange vad <input type="text"/>	
		Summa <input type="text" value="100"/>	

Energianvändning

Mätperiod Vilken 12-månadersperiod avser energiuppgifterna? (ange första månaden i formatet ÅÅMM)		Beräknad energianvändning Beräknad energianvändning vid normalt brukande och ett normalår anges för byggnader där det inte går att få fram uppgifter om den uppmätta energianvändningen.																																																																	
2501 - 2512		<input type="checkbox"/>																																																																	
Hur mycket energi har använts för värme och varmvatten angiven mätperiod? Värdena ska vara korrigerade för normalt bruk. (BFS 2016:12) Angivna värden ska inte vara normalårskorrigerade.		Övrig el som ingår i energiprestanda																																																																	
<table border="0"> <thead> <tr> <th></th> <th colspan="2">Energi för</th> <th></th> </tr> <tr> <th></th> <th>uppvärmning</th> <th>tappvarmvatten</th> <th></th> </tr> </thead> <tbody> <tr> <td>Fjärrvärme (1)</td> <td><input type="text"/></td> <td><input type="text"/></td> <td>kWh</td> </tr> <tr> <td>Olja, fossil (2)</td> <td><input type="text"/></td> <td><input type="text"/></td> <td>kWh</td> </tr> <tr> <td>Gas, fossil (3)</td> <td><input type="text"/></td> <td><input type="text"/></td> <td>kWh</td> </tr> <tr> <td>Ved (4)</td> <td>5600</td> <td><input type="text"/></td> <td>kWh</td> </tr> <tr> <td>Flis/pellets/briketter (5)</td> <td><input type="text"/></td> <td><input type="text"/></td> <td>kWh</td> </tr> <tr> <td>Övrigt bibränsle (6)</td> <td><input type="text"/></td> <td><input type="text"/></td> <td>kWh</td> </tr> <tr> <td>El (vattenburen) (7)</td> <td><input type="text"/></td> <td><input type="text"/></td> <td>kWh</td> </tr> <tr> <td>El (direktverkande) (8)</td> <td><input type="text"/></td> <td><input type="text"/></td> <td>kWh</td> </tr> <tr> <td>El (luftburen) (9)</td> <td><input type="text"/></td> <td><input type="text"/></td> <td>kWh</td> </tr> <tr> <td>Markvärmepump (el) (10)</td> <td><input type="text"/></td> <td><input type="text"/></td> <td>kWh</td> </tr> <tr> <td>Värmepump-frånluft (el) (11)</td> <td>4871</td> <td><input type="text"/></td> <td>kWh</td> </tr> <tr> <td>Värmepump-luft/luft (el) (12)</td> <td><input type="text"/></td> <td><input type="text"/></td> <td>kWh</td> </tr> <tr> <td>Värmepump-luft/vatten (el) (13)</td> <td><input type="text"/></td> <td><input type="text"/></td> <td>kWh</td> </tr> <tr> <td>Tappvarmvatten (el) (14)</td> <td><input type="text"/></td> <td>2353</td> <td>kWh</td> </tr> </tbody> </table>			Energi för				uppvärmning	tappvarmvatten		Fjärrvärme (1)	<input type="text"/>	<input type="text"/>	kWh	Olja, fossil (2)	<input type="text"/>	<input type="text"/>	kWh	Gas, fossil (3)	<input type="text"/>	<input type="text"/>	kWh	Ved (4)	5600	<input type="text"/>	kWh	Flis/pellets/briketter (5)	<input type="text"/>	<input type="text"/>	kWh	Övrigt bibränsle (6)	<input type="text"/>	<input type="text"/>	kWh	El (vattenburen) (7)	<input type="text"/>	<input type="text"/>	kWh	El (direktverkande) (8)	<input type="text"/>	<input type="text"/>	kWh	El (luftburen) (9)	<input type="text"/>	<input type="text"/>	kWh	Markvärmepump (el) (10)	<input type="text"/>	<input type="text"/>	kWh	Värmepump-frånluft (el) (11)	4871	<input type="text"/>	kWh	Värmepump-luft/luft (el) (12)	<input type="text"/>	<input type="text"/>	kWh	Värmepump-luft/vatten (el) (13)	<input type="text"/>	<input type="text"/>	kWh	Tappvarmvatten (el) (14)	<input type="text"/>	2353	kWh	Fjärrkyla (15) <input type="text"/> kWh El för komfortkyla (16) <input type="text"/> kWh Fastighetsel ¹ (17) <input type="text" value="613"/> kWh	
	Energi för																																																																		
	uppvärmning	tappvarmvatten																																																																	
Fjärrvärme (1)	<input type="text"/>	<input type="text"/>	kWh																																																																
Olja, fossil (2)	<input type="text"/>	<input type="text"/>	kWh																																																																
Gas, fossil (3)	<input type="text"/>	<input type="text"/>	kWh																																																																
Ved (4)	5600	<input type="text"/>	kWh																																																																
Flis/pellets/briketter (5)	<input type="text"/>	<input type="text"/>	kWh																																																																
Övrigt bibränsle (6)	<input type="text"/>	<input type="text"/>	kWh																																																																
El (vattenburen) (7)	<input type="text"/>	<input type="text"/>	kWh																																																																
El (direktverkande) (8)	<input type="text"/>	<input type="text"/>	kWh																																																																
El (luftburen) (9)	<input type="text"/>	<input type="text"/>	kWh																																																																
Markvärmepump (el) (10)	<input type="text"/>	<input type="text"/>	kWh																																																																
Värmepump-frånluft (el) (11)	4871	<input type="text"/>	kWh																																																																
Värmepump-luft/luft (el) (12)	<input type="text"/>	<input type="text"/>	kWh																																																																
Värmepump-luft/vatten (el) (13)	<input type="text"/>	<input type="text"/>	kWh																																																																
Tappvarmvatten (el) (14)	<input type="text"/>	2353	kWh																																																																
		Energi för uppvärmning, tappvarmvatten, komfortkyla och fastighetsel																																																																	
		Summa ² (1-17) <input type="text" value="13437"/> kWh																																																																	
		Övrig energi (ingår inte i energiprestanda)																																																																	
		Hushållsel ³ (18) <input type="text"/> kWh Verksamhetsel ⁴ (19) <input type="text"/> kWh																																																																	
		Finns solvärme?																																																																	
		Ange solfångararea <input type="text"/> m ² Beräknad energiproduktion <input type="text"/> kWh/år <input type="radio"/> Ja <input checked="" type="radio"/> Nej																																																																	
		Finns solcellsystem?																																																																	
		Ange solcellsarea <input type="text" value="35"/> m ² Beräknad elproduktion <input type="text" value="8300"/> kWh/år <input checked="" type="radio"/> Ja <input type="radio"/> Nej																																																																	
		Byggnadens energianvändning ⁵ (Normalårskorrigerat värde (Energi-index))																																																																	
		<input type="text" value="14290"/> kWh/år																																																																	
Ort (Energi-Index)		Byggnadens primärenergianvändning ⁶																																																																	
<input type="text" value="Kungsbacka"/>		<input type="text" value="19912"/> kWh/år																																																																	
Energiprestanda (primärenergital)	Referensvärde 1 (enligt nybyggnadskrav)	Referensvärde 2 (liknande byggnader)	Referensvärde 3 (nybyggnadskrav för denna byggnad)																																																																
<input type="text" value="100"/> kWh/m ² , år	<input type="text" value="90"/> kWh/m ² , år	<input type="text" value="127"/> kWh/m ² , år	<input type="text"/> kWh/m ² , år																																																																

¹ Den el som ingår i fastighetsenergin.

² Den energimängd som levereras till byggnaden vid normalt brukande.

³ Den el som ingår i hushållsenergin.

⁴ Den el som ingår i verksamhetsenergin.

⁵ Enligt definition i Boverkets byggregler (2011:6) - föreskrifter och allmänna råd.

⁶ Underlag för energiprestanda.

Uppgifter om ventilationskontroll

Finns det krav på återkommande ventilationskontroll i byggnaden?	<input type="radio"/> Ja	<input checked="" type="radio"/> Nej	
Typ av ventilationssystem	<input type="checkbox"/> FTX	<input type="checkbox"/> FT	<input checked="" type="checkbox"/> F med återvinning
	<input type="checkbox"/> F	<input type="checkbox"/> Självdrag	

Inspektion av uppvärmningssystem

Finns det ett uppvärmningssystem eller kombinerat rumsuppvärmnings- och ventilationssystem med en nominell effekt på rumsuppvärmning på över 70 kW?	<input type="radio"/> Ja	<input checked="" type="radio"/> Nej
Bedömningsgrund för fastställande av nominell effekt	Övrigt	

Inspektion av luftkonditioneringsystem

Finns det ett luftkonditioneringsystem eller kombinerat luftkonditionerings- och ventilationssystem med en nominell effekt på över 70 kW?	<input type="radio"/> Ja	<input checked="" type="radio"/> Nej
Bedömningsgrund för fastställande av nominell effekt	Övrigt	

Uppgifter om radon

Är radonhalten mätt?	<input type="radio"/> Ja	<input checked="" type="radio"/> Nej
----------------------	--------------------------	--------------------------------------

Utförda energieffektiviseringsåtgärder sedan föregående energideklaration

Rekommendationer om kostnadseffektiva åtgärder

Åtgärdsförslag (Dekl.id:)

Styr- och reglerteknik	Installationsteknik	Byggnadsteknik
<p>Värme</p> <p><input type="checkbox"/> Nya radiatorventiler</p> <p><input type="checkbox"/> Injustering av värmesystem</p> <p><input type="checkbox"/> Tids-/behovsstyrning av värmesystem</p> <p><input type="checkbox"/> Rengöring och/eller luftning av värmesystem</p> <p><input type="checkbox"/> Maxbegränsning av innetemperatur</p> <p><input type="checkbox"/> Ny inomhusgivare</p> <p><input type="checkbox"/> Byte/installation av tryckstyrda pumpar</p> <p><input type="checkbox"/> Annan åtgärd</p> <p>Ventilation</p> <p><input type="checkbox"/> Injustering av ventilationssystem</p> <p><input type="checkbox"/> Tidsstyrning av ventilationssystem</p> <p><input type="checkbox"/> Behovsstyrning av ventilationssystem</p> <p><input type="checkbox"/> Byte/installation av varvtalsstyrda fläktar</p> <p><input type="checkbox"/> Annan åtgärd</p> <p>Belysning, kylning m.m.</p> <p><input type="checkbox"/> Tids-/behovsstyrning av belysning</p> <p><input type="checkbox"/> Tids-/behovsstyrning av kyla</p> <p><input type="checkbox"/> Annan åtgärd</p>	<p><input type="checkbox"/> Varmvattenbesparande åtgärder</p> <p><input type="checkbox"/> Energieffektiv belysning</p> <p><input type="checkbox"/> Isolering av rör och ventilationskanaler</p> <p><input checked="" type="checkbox"/> Byte/installation av värmepump</p> <p><input type="checkbox"/> Byte/installation av energieffektiva värmekälla</p> <p><input type="checkbox"/> Byte/komplettering av ventilationssystem</p> <p><input type="checkbox"/> Återvinning av ventilationsvärme</p> <p><input type="checkbox"/> Installation av solvärme</p> <p><input type="checkbox"/> Installation av solceller</p> <p><input type="checkbox"/> Annan åtgärd</p>	<p><input type="checkbox"/> Tilläggsisolering vindsbjälklag/tak</p> <p><input type="checkbox"/> Tilläggsisolering väggar</p> <p><input type="checkbox"/> Tilläggsisolering källare/mark</p> <p><input type="checkbox"/> Byte till energieffektiva fönster/fönsterdörrar</p> <p><input type="checkbox"/> Komplettering fönster/fönsterdörrar med innerruta</p> <p><input type="checkbox"/> Tätning fönster/fönsterdörrar/ytterdörrar</p> <p><input type="checkbox"/> Annan åtgärd</p>
<p>Minskad energianvändning</p> <p>1800 kWh/år</p>	<p>Kostnad per sparad kWh</p> <p>0,55 kr/kWh</p>	
<p>Beskrivning av åtgärden</p> <p>Befintlig frånluftsvärmepump, Nibe 310P, är en äldre modell med lägre värmeeffekt och mindre kompressor jämfört med dagens moderna frånluftsvärmepumpar. Bedömningen är dock att det i nuläget inte är energiekonomiskt försvarbart att byta ut den befintliga anläggningen.</p> <p>Vi rekommenderar istället att anläggningen kompletteras med en luft/luftvärmepump. Detta skulle minska behovet av vedeldning samt reducera användningen av elpatron i frånluftsvärmepumpen, vilket ger en lägre total energianvändning.</p>		

Övrigt

Har byggnaden besiktigats på plats?	Vid nej, vilket undantag åberopas
<input type="radio"/> Ja <input checked="" type="radio"/> Nej	Småhus med liknande utformning, storlek och energiegenskaper som redan är besiktad
	Kommentar
	Beräknat av Energibolaget AB Energideklaration upprättad efter riktlinjer enligt BEN. Normaliserade värden: Varmvatten småhus: 20 kWh/m ² , år / η Temperatur: 21°C

Annat arbete med hänvisning till hälsa och miljö som utförts på byggnaden
Avdrag har gjorts från totalförbrukningen för uppvärmning av sadelkammare.

Uppgift om anställning hos uppdragsgivaren

Är du anställd hos den som är skyldig att se till att det finns en energideklaration eller ett inspektionsprotokoll?	<input type="radio"/> Ja <input checked="" type="radio"/> Nej
--	---

Expert

Förnamn	Efternamn	
Jamii	Trivin	
Datum för godkännande	E-postadress	
2026-05-19	jamii@energibolaget.se	
Certifikatnummer	Certifieringsorgan	Behörighetsnivå
8070	Kiwa Swedcert	Kvalificerad
Företag		
Energibolaget Fastighetskontroll AB		

Byggnaden - Identifikation

Län Halland	Kommun Kungsbacka	Dekl.id 1705504
Fastighetsbeteckning Nortorp 5:4		Energideklarationen upprättad 2026-05-19
Adress Ekedalsvägen 75	Postnummer 439 63	Postort Frillesås

Endast huvudadressen från energideklarationen visas.

Information om byggnadens energiprestanda och verifiering av energikrav

Vid vissa tillfällen kan det vara viktigt att ha information om byggnadens energiprestanda enligt tidigare gällande regler, exempelvis om energideklarationen används för verifiering i ett bygglovsärende. Byggnadens energiprestanda och energiklass följer kraven i Boverkets byggregler (2011:6) – föreskrifter och allmänna råd (BBR). Hur energiprestanda har beräknats och uttryckts i BBR har ändrats vid några tillfällen. Därför kan information i energideklarationer vara olika över tid. I denna bilaga finns en översikt över byggnadens energiprestanda beräknat enligt olika versioner av BBR.

Det är primärenergitalet och energiklassen i energideklarationens sammanfattning som är den gällande energiprestandan för byggnaden.

Byggnadens energiprestanda

I tabellen finns byggnadens energiprestanda enligt olika versioner av BBR.

Boverkets byggregler	Energiprestanda
Specifik energianvändning enligt BBR 24 ¹ och tidigare	71 kWh/m ² och år
Primärenergital enligt BBR 25 ²	104 kWh/m ² och år
Primärenergital enligt BBR 29 ³	100 kWh/m ² och år

Varför skiljer sig energiprestandan åt?

Du hittar mer information om byggnadens energiprestanda på Boverkets webbplats. Besök webbsida:
www.boverket.se/energi eller skanna QR-koden.



¹ BFS 2016:13

² BFS 2017:5




³ BFS 2020:4

Energiklass >>

Den 1 januari 2014 infördes energiklasser i en skala från A till G, där A står för den lägsta energianvändning en byggnad kan ha, och G för den högsta.

Från och med den 1 januari 2019 uttrycks energiprestandan i primärenergital istället för specifik energiprestanda

Energibolaget
förklarar!

Energiklass	Kommentarer
	Passivhus
	Lågenergihus
	Krav vid nybyggnation
	Låg förbrukning
	De flesta byggnader i Sverige
	Kan troligen finnas utrymme för kostnadseffektiva åtgärder för att minska förbrukningen
	

Brukarbeteende speglar inte energideklarationen

Kortfattat innebär det att om 1 person bott i ett stort hus så kommer energiförbrukningen räknas upp så den passar huset i full drift. Det gäller även om det är på andra hålllet. Detta gör att det inte alltid är den exakta förbrukningen som en familj använt som leder till resultatet.

Detta enligt regelverket BEN, hos Boverket.

Primärenergital som är dagens resultatenheter utgår från husets faktiska energiförbrukning med hänsyn tagen till flera faktorer som vi nämnt ovan, här är några exempel:

Husets geografiska läge

Detta innebär att förbrukningen korrigeras utefter grad dagar på den specifika orten. Medelvärde tas fram så ett varmt eller kallt år inte ger ett bättre eller sämre betyg

Korrigeras utefter husets storlek, beskaffenhet & installation

Detta innebär bland annat att man tar hänsyn till byggnadens varmvattenberedning utefter antal kvadratmeter och därefter ännu en gång utefter effektiviteten på systemet för varmvattenberedning som sedan ger ett resultat för varmvattenberedning.

Hushållsel påverkar inte betyget i en energideklaration men redovisas för att passa husets drift med 30 kWh/ per kvadratmeter

Inomhustemperatur

En ovanligt hög eller låg inomhustemperatur räknas om till 21 grader

Förbrukning som ej hör till huset

Elbil, utomhusspa, pool, gäststuga, friliggande garage eller andra uppvärmda ytor ska ej påverka huset energiprestanda och därmed räknas av.



Underhållstips frånluftsvärmepump

Energibolaget
förklarar!



En värmepump som underhålls kontinuerligt ger en högre effekt, större besparing och en betydligt längre livslängd.



Underhåll

Värmepumpar beskrivs ofta som att de inte kräver något underhåll. Det är inte riktigt sant, lite underhåll krävs, men det underhåll som krävs är enkelt skött. Här beskriver vi i generella drag vilken skötsel en frånluftsvärmepump behöver, men var noga med att läsa i manualen vad just din frånluftsvärmepump kräver.

Rengör luftfiltret

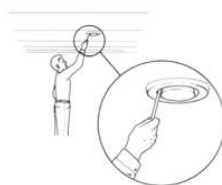
Frånluftsvärmepumpen har ett luftfilter, som behöver rengöras ca varannan månad. För vissa modeller gäller endast dammsugning i andra fall kan man tvätta av filtret med vatten och ett mildt rengöringsmedel. Ta reda på hur du ska rengöra ditt luftfilter!

Rengör ventilationssystemet

Ett par gånger om året, bör du rengöra frånluftsdonen i husets ventilationssystem. Var noga med att inte ändra donets inställning i samband med rengöringen, eftersom de är inställda efter vad ditt hus behöver. Ta ett don i taget, så du inte blandar ihop dem, efter som de kan ha unika inställningar.

Kontrollera och rengör frånluftsvärmepumpen

Trycket i värmesystemet bör vara mellan 0,5 och 1,5 bar. Kontrollera vilket tryck som gäller för ert system. Vid återkommande påfyllningar eller ljud från värmepumpen kan systemet behöva luftas. Kontrollera instruktionsbok för åtgärd.



Kontrollera följande:

- Att det är rätt tryck i tanken och värmesystemet
- Att cirkulationspumpen fungerar som den ska
- Att termostaterna är rätt inställda

Kontrollera och rengör följande:

- Spillvattenkopp
- Säkerhetsventiler

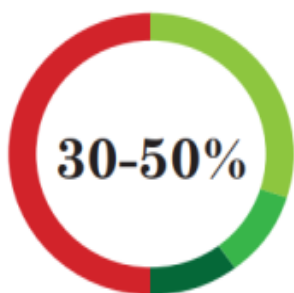
Läs mer på
www.energibolaget.se

Investera i en Luft/luftvärmepump!

Energibolaget
förklarar!



MINSKA KOSTNADEN MED



Läs mer på
www.energibolagetab.se

Hur fungerar en luft/luftvärmepump?

Värmepumpar fungerar på samma sätt som ett kylskåp, fast man använder andra "sidan". I kylskåpet pumpas värme inifrån skåpet och avger den på baksidan. En luft/luftvärmepump pumpar värme ur utomhusluften och avger värmen till inomhusluften istället. För varje kWh el som används för att driva en luft/luftvärmepump får man normalt ut cirka två till tre kWh värme till huset.

Vilka är fördelarna?

Luft finns överallt och är gratis. Man behöver varken borra i marken eller ha en stor tomt för att kunna utnyttja fördelarna med en luft/luftvärmepump. En luft/luftvärmepump kan till exempel komplettera direktverkande el på ett bra sätt. En braskamin är också ett bra komplement när det blir som kallast. Pumpen är relativt lätt att installera men den kräver regelbunden filterrengöring. Den fungerar ju som en kontinuerlig dammsugare av inomhusluften. Varma dagar kan luft/luftvärmepumpen även kyla huset.

Vad bör jag tänka på innan köpet?

Det finns ett stort utbud av luft/luftvärmepumpar på marknaden och alla är inte anpassade till svenska förhållanden. Analysera ditt hus innan du köper en luft/luftvärmepump så att får rätt dimension och placering. Det är bra att ta in offerter från flera leverantörer. Värmepumpen måste installeras av en certifierad installatör.

TIPS!

- ✓ Placera inomhusdelen på en central plats i huset, så att värmen sprids effektivt.
- ✓ Utedelen ger ifrån sig ljud, placera den inte vid sovrum eller så att den stör dina grannar.
- ✓ Håll dörrarna öppna så att värmen från värmepumpen sprids lätt.
- ✓ För att få en jämn temperatur i rum som ligger långt bort från värmepumpen ska de befintliga radiatorerna vara påslagna. Ställ termostaterna 2°C lägre än värmepumpens temperatur.
- ✓ Dammsug grovfilten noggrant en gång i månaden för att säkerhetsställa hög effektivitet samt en ren och fräsch inomhusmiljö



Smarta tips om Termostater och Styrssystem!

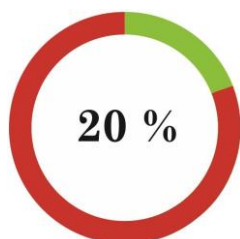


Elektronisk radiatortermostat



Innegivare

MINSKA MED UPP TILL



RATTA IN RÄTT TEMPERATUR!

En sådan enkel sak som att sänka inomhustemperaturen någon grad kan spara dig tusenlappar varje år. Har du dock ett dåligt fungerande styr- och reglersystem till din värmekälla kan det vara svårt att hitta den rätta temperaturen. Styrsystemets funktion är ofta underskattad och bortglömd, trots att det många gånger inte behöver kosta mer än några tusen kronor att se över och är en väldigt kostnadseffektiv investering.

De digitala termostaterna kan avläsa en temperaturskillnad på en tiondel grad vilket gör att inomhustemperaturen blir mer precis jämfört med traditionella termostater. Det går också att programmera elektroniska termostater till att exempelvis låta radiatorerna bli svalare under natten när alla sover och under dagen när ingen är hemma. Ett par timmar före ankomst eller väckning låter man systemet öka temperaturen i huset igen. En jämnare reglering i huset tillsammans med nattsänkning och individuella veckoprogram kan sänka energiförbrukningen upp till 20 procent, beroende på tidigare reglering och värmesystem.

Med inomhusgivare istället för utomhusgivare krävs mindre energi för husets uppvärmning och inomhustemperaturen blir jämnare. Inomhusgivare för styrning av vattenburen värme har funnits sedan 90-talet, men någon större spridning har tekniken inte fått, den finns bara i några procent av större fastigheter. Utomhusgivare dominerar. En utomhusgivare tar inte hänsyn till gratisvärmes som uppstår i huset. Exempelvis när solen ligger på mot fasad, eller när hushållet värmer upp huset med kroppsvärme och hushållsmaskiner. Enbart styrning med utomhusgivare kan därför resultera i att inomhustemperaturen stiger flera grader helt i onödan.

Med styrning via inomhusgivare kan värmebehovet minskas med upp till 15 procent.

TIPS!

- ☞ Sänk inomhustemperaturen och spara upp mot 5 procent per sänkt grad
- ☞ Installera elektroniska radiatortermostater för jämnare och mer exakt inomhustemperatur
- ☞ Se över ditt värmesystem och överväg om inomhusgivare kan vara en god investering
- ☞ Vilken typ av styrning du ska ha i din fastighet beror många gånger på vilket typ av värmesystem du har. Kontakta sakkunnig fackman för tips och råd om vad du kan göra för att effektivisera din uppvärmning

Läs mer på
www.energibolaget.se

Investera i batteri

Energibolaget
förklarar!



Bli mindre beroende av köpt el

Exempel

I en anläggning som producerar 10 000 kWh/år solel, där huset direkt använder 3 000 kWh, kan ett 20 kWh-batteri öka egenanvändningen med cirka 2 000 kWh/år.



Idag står batterilagring för en liten del av Sveriges energisystem. Men till år 2040 väntas batterier spela en central roll för att lagra sol- och vindkraft och jämna ut elanvändningen.

Med rätt satsningar kan batterier bidra med upp till 10 % av den flexibilitet som behövs för ett stabilt och hållbart elsystem.

Investera i Hemmabatteri

Med ett hemmabatteri kan överskottsenergi lagras från solceller och användas senare. På så sätt ökar egenanvändningen av solelen och minskar behovet av att köpa el från nätet.

Fördelar med hemmabatteri:

- Ökad självförsörjningsgrad – mer av den producerade elen används i hemmet.
- Minskade kostnader – mindre köpt el under dyra timmar.
- Framtidssäker – förbereder nätbyggnaden för kommande flexibilitets- och stödtjänster på elnätet.
- Trygghet – vid strömavbrott kan vissa batterier ge reservkraft.

Att tänka på:

- Batteriets livslängd är vanligtvis 10–15 år.
- Kostnadseffektiviteten påverkas av elprinsnivåer, solcellseffekt och förbrukningsmönster.

- Ett batteri kan kombineras med laddbox för elbil och styrsystem för att maximera nyttan.

Batteristorlek (kWh)	Besparing effekttaxa (kr/år)	Besparing energianvändning (kr/år)	Elprisoptimering (kr/år)	Total besparing (kr/år)
8	588 - 1 380	4 600	1 500	6 688 - 7 480
16	1 200 - 2 760	9 200	3 000	13 400 - 14 960
24	1 836 - 4 140	13 800	4 500	20 136 - 22 440
32	2 496 - 5 520	18 400	6 000	26 896 - 29 920

Exemplet visar beräknad besparingspotential med olika batteristorlekar. Resultaten kan variera stort beroende på framtida elpris, effekttariffer samt hur väl systemet för optimering fungerar i praktiken.

Bra att veta

Det finns möjlighet att ansöka om bidrag för grön teknik. Gå in på Skatteverkets hemsida om du vill veta mer

Tips

- Ta in offert från minst två leverantörer.
- Besök gärna någon av deras befintliga kunder
- Batterier skiftar ofta i både pris och kvalitet. Kontrollera leverantörens garantitider, produkt och livscyklar på batteriet.

