

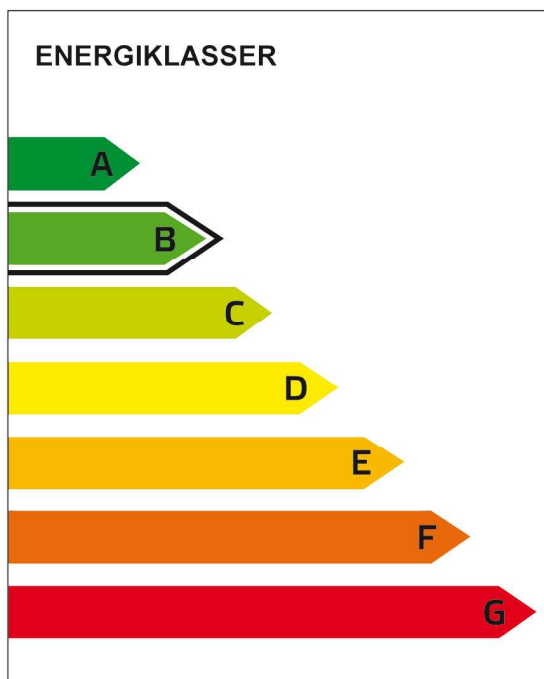
sammanfattning av

ENERGIDEKLARATION

Solvikshöjden 11, 805 95 Gävle
Gävle kommun

Nybyggnadsår: 2022

Energideklarations-ID: 1532469



DENNA BYGGNADS
ENERGIKLASS

Energiprestanda, primärenergital:
55 kWh/m² och år

**Krav vid uppförande av
ny byggnad, primärenergital:**
Energiklass C, 75 kWh/m² och år

**Specifik energianvändning
(tidigare energiprestanda):**
32 kWh/m² och år

Uppvärmningssystem:
Markvärmepump (el)

Radonmätning:
Utförd

Ventilationskontroll (OVK):
Utförd

Åtgärdsförslag:
Har inte lämnats

Energideklarationen är utförd av:
Åke Magnusson, OBM Gruppen ,
2024-10-25

Energideklarationen är giltig till:
2034-10-25

**Energideklarationen i sin helhet
finns hos byggnadens ägare.**

För mer information:
www.boverket.se

Sammanfattningen är upprättad enligt
Boverkets föreskrifter och allmänna råd
(2007:4) om energideklaration för byggnader.

Byggnaden - Identifikation

Län Gävleborg	Kommun Gävle	OBS! Småhus i bostadsrätt ska deklarerars av bostadsrättsföreningen. <input type="checkbox"/> Egna hem (privatägda småhus)		
Fastighetsbeteckning (anges utan kommunnamn) Norrlandet 3:19		Egen beteckning		
Husnummer 1	Prefix byggnadsid 6	Byggnadsid 2033520	Orsak till avvikelse Adressuppgifter är fel/saknas <input type="radio"/>	
Adress Solvikshöjden 11		Postnummer 80595	Postort Gävle	Huvudadress <input checked="" type="radio"/>

Byggnaden - Egenskaper

Typkod 320 - Hyreshusenhet, bostäder		Byggnadskategori Flerbostadshus	
Byggnadens komplexitet <input checked="" type="radio"/> Enkel <input type="radio"/> Komplex		Byggnadstyp Friliggande	
		Nybyggnadsår 2022	
Atemp (exkl. Avarmgarage) 3550 m ²		Verksamhet Fördela enligt nedan:	
Avarmgarage m ²		Bostäder (inkl. biarea, t.ex. trapphus och uppvärmd källare) 100	
Antal källarplan uppvärmda till >10°C (exkl.garageplan) 1		Hotell, pensionat och elevhem	
Antal våningsplan ovan mark 3		Restaurang	
Antal trapphus 1		Kontor och förvaltning	
Antal bostadslägenheter 33		Butiks- och lagerlokaler för livsmedelshandel	
Finns till övervägande del lägenheter med boarea om högst 35 m ² vardera? <input type="radio"/> Ja <input checked="" type="radio"/> Nej		Butiks- och lagerlokaler för övrig handel	
Projekterat genomsnittligt hygieniskt uteluftsflöde i lokalbyggnader eller flerbostadshus 0,35 l/s,m ²		Köpcentrum	
Finns installerad eleffekt >10 W/m ² för uppvärmning och varmvattenproduktion <input checked="" type="radio"/> Ja <input type="radio"/> Nej		Vård, dygnet runt	
		Vård, dagtid (samt serviceboende, frisersalong o. dyl)	
		Skolor (förskola-universitet)	
		Bad-, sport-, idrottsanläggningar (ej utomhusarenor)	
		Teater-, konsert-, biograflokaler och övriga samlingslokaler	
Är byggnaden skyddad som byggnadsminne eller en sådan särskilt värdefull byggnad som avses i 8 kap 13 § PBL? <input checked="" type="radio"/> Nej <input type="radio"/> Ja, enligt 3 kap KML <input type="radio"/> Ja, enligt SBM-förordningen <input type="radio"/> Ja, är utpekad i detaljplan eller områdesbestämmelser <input type="radio"/> Ja, är utpekad i annan typ av dokument <input type="radio"/> Ja, egen bedömning		Övrig verksamhet - ange vad	
		Summa 100	

Energianvändning

Mätperiod Vilken 12-månadersperiod avser energiuppgifterna? (ange första månaden i formatet ÅÅMM)		Beräknad energianvändning Beräknad energianvändning vid normalt brukande och ett normalår anges för byggnader där det inte går att få fram uppgifter om den uppmätta energianvändningen.																																																	
2308 - 2407		<input type="checkbox"/>																																																	
Hur mycket energi har använts för värme och varmvatten angiven mätperiod? Värdena ska vara korrigerade för normalt bruk. (BFS 2016:12) Angivna värden ska inte vara normalårskorrigerade.		Övrig el som ingår i energiprestanda																																																	
<table border="0"> <thead> <tr> <th colspan="2">Energi för</th> <th></th> </tr> <tr> <th></th> <th>uppvärmning</th> <th>tappvarmvatten</th> </tr> </thead> <tbody> <tr> <td>Fjärrvärme (1)</td> <td><input type="text"/></td> <td><input type="text"/> kWh</td> </tr> <tr> <td>Olja, fossil (2)</td> <td><input type="text"/></td> <td><input type="text"/> kWh</td> </tr> <tr> <td>Gas, fossil (3)</td> <td><input type="text"/></td> <td><input type="text"/> kWh</td> </tr> <tr> <td>Ved (4)</td> <td><input type="text"/></td> <td><input type="text"/> kWh</td> </tr> <tr> <td>Flis/pellets/briketter (5)</td> <td><input type="text"/></td> <td><input type="text"/> kWh</td> </tr> <tr> <td>Övrigt biobränsle (6)</td> <td><input type="text"/></td> <td><input type="text"/> kWh</td> </tr> <tr> <td>El (vattenburen) (7)</td> <td><input type="text"/></td> <td><input type="text"/> kWh</td> </tr> <tr> <td>El (direktverkande) (8)</td> <td><input type="text"/></td> <td><input type="text"/> kWh</td> </tr> <tr> <td>El (luftburen) (9)</td> <td><input type="text"/></td> <td><input type="text"/> kWh</td> </tr> <tr> <td>Markvärmepump (el) (10)</td> <td><input type="text" value="59328"/></td> <td><input type="text"/> kWh</td> </tr> <tr> <td>Värmepump-frånluft (el) (11)</td> <td><input type="text"/></td> <td><input type="text"/> kWh</td> </tr> <tr> <td>Värmepump-luft/luft (el) (12)</td> <td><input type="text"/></td> <td><input type="text"/> kWh</td> </tr> <tr> <td>Värmepump-luft/vatten (el) (13)</td> <td><input type="text"/></td> <td><input type="text"/> kWh</td> </tr> <tr> <td>Tappvarmvatten (el) (14)</td> <td><input type="text"/></td> <td><input type="text" value="28371"/> kWh</td> </tr> </tbody> </table>		Energi för				uppvärmning	tappvarmvatten	Fjärrvärme (1)	<input type="text"/>	<input type="text"/> kWh	Olja, fossil (2)	<input type="text"/>	<input type="text"/> kWh	Gas, fossil (3)	<input type="text"/>	<input type="text"/> kWh	Ved (4)	<input type="text"/>	<input type="text"/> kWh	Flis/pellets/briketter (5)	<input type="text"/>	<input type="text"/> kWh	Övrigt biobränsle (6)	<input type="text"/>	<input type="text"/> kWh	El (vattenburen) (7)	<input type="text"/>	<input type="text"/> kWh	El (direktverkande) (8)	<input type="text"/>	<input type="text"/> kWh	El (luftburen) (9)	<input type="text"/>	<input type="text"/> kWh	Markvärmepump (el) (10)	<input type="text" value="59328"/>	<input type="text"/> kWh	Värmepump-frånluft (el) (11)	<input type="text"/>	<input type="text"/> kWh	Värmepump-luft/luft (el) (12)	<input type="text"/>	<input type="text"/> kWh	Värmepump-luft/vatten (el) (13)	<input type="text"/>	<input type="text"/> kWh	Tappvarmvatten (el) (14)	<input type="text"/>	<input type="text" value="28371"/> kWh	Fjärrkyla (15) <input type="text"/> kWh El för komfortkyla (16) <input type="text" value="1065"/> kWh Fastighetsel ¹ (17) <input type="text" value="26496"/> kWh	
Energi för																																																			
	uppvärmning	tappvarmvatten																																																	
Fjärrvärme (1)	<input type="text"/>	<input type="text"/> kWh																																																	
Olja, fossil (2)	<input type="text"/>	<input type="text"/> kWh																																																	
Gas, fossil (3)	<input type="text"/>	<input type="text"/> kWh																																																	
Ved (4)	<input type="text"/>	<input type="text"/> kWh																																																	
Flis/pellets/briketter (5)	<input type="text"/>	<input type="text"/> kWh																																																	
Övrigt biobränsle (6)	<input type="text"/>	<input type="text"/> kWh																																																	
El (vattenburen) (7)	<input type="text"/>	<input type="text"/> kWh																																																	
El (direktverkande) (8)	<input type="text"/>	<input type="text"/> kWh																																																	
El (luftburen) (9)	<input type="text"/>	<input type="text"/> kWh																																																	
Markvärmepump (el) (10)	<input type="text" value="59328"/>	<input type="text"/> kWh																																																	
Värmepump-frånluft (el) (11)	<input type="text"/>	<input type="text"/> kWh																																																	
Värmepump-luft/luft (el) (12)	<input type="text"/>	<input type="text"/> kWh																																																	
Värmepump-luft/vatten (el) (13)	<input type="text"/>	<input type="text"/> kWh																																																	
Tappvarmvatten (el) (14)	<input type="text"/>	<input type="text" value="28371"/> kWh																																																	
		Energi för uppvärmning, tappvarmvatten, komfortkyla och fastighetsel																																																	
		Summa ² (1-17) <input type="text" value="115260"/> kWh																																																	
		Övrig energi (ingår inte i energiprestanda)																																																	
		Hushållsel ³ (18) <input type="text"/> kWh Verksamhetsel ⁴ (19) <input type="text"/> kWh																																																	
		Finns solvärme? <input type="radio"/> Ja <input checked="" type="radio"/> Nej																																																	
		Ange solfångararea <input type="text"/> m ²																																																	
		Beräknad energiproduktion <input type="text"/> kWh/år																																																	
		Finns solcellssystem? <input checked="" type="radio"/> Ja <input type="radio"/> Nej																																																	
		Ange solcellsarea <input type="text" value="400"/> m ²																																																	
		Beräknad elproduktion <input type="text" value="89000"/> kWh/år																																																	
		Byggnadens energianvändning ⁵ (Normalårskorrigerat värde (Energi-index))																																																	
		<input type="text" value="114413"/> kWh/år																																																	
Ort (Energi-Index)		Byggnadens primärenergianvändning ⁶																																																	
<input type="text" value="Gävle"/>		<input type="text" value="196374"/> kWh/år																																																	
Energiförbrukning (primärenergital)	Referensvärde 1 (enligt nybyggnadskrav)	Referensvärde 2 (liknande byggnader)	Referensvärde 3 (nybyggnadskrav för denna byggnad)																																																
<input type="text" value="55"/> kWh/m ² ,år	<input type="text" value="75"/> kWh/m ² ,år	<input type="text" value="78"/> kWh/m ² ,år	<input type="text"/> kWh/m ² ,år																																																

¹ Den el som ingår i fastighetsenergin.

² Den energimängd som levereras till byggnaden vid normalt brukande.

³ Den el som ingår i hushållsenergin.

⁴ Den el som ingår i verksamhetsenergin.

⁵ Enligt definition i Boverkets byggregler (2011:6) - föreskrifter och allmänna råd.

⁶ Underlag för energiprestanda.

Uppgifter om ventilationskontroll

Finns det krav på återkommande ventilationskontroll i byggnaden?	<input checked="" type="radio"/> Ja	<input type="radio"/> Nej	
Typ av ventilationssystem	<input checked="" type="checkbox"/> FTX	<input type="checkbox"/> FT	<input type="checkbox"/> F med återvinning
	<input type="checkbox"/> F	<input type="checkbox"/> Självdrag	
Är ventilationskontrollen utförd vid tidpunkten för energideklarationen?	<input checked="" type="radio"/> Ja	<input type="radio"/> Nej	<input type="radio"/> Delvis ⁷ <input type="text"/> %
Är ventilationskontrollen utan anmärkning vid tidpunkten för energideklarationen?	<input checked="" type="radio"/> Ja	<input type="radio"/> Nej	

⁷ Avser när byggnaden har fler ventilationsaggregat.

Inspektion av uppvärmningssystem

Finns det ett uppvärmningssystem eller kombinerat rumsuppvärmnings- och ventilationssystem med en nominell effekt på rumsuppvärmning på över 70 kW?	<input type="radio"/> Ja	<input checked="" type="radio"/> Nej
Bedömningsgrund för fastställande av nominell effekt	Märkplåt	

Inspektion av luftkonditioneringsystem

Finns det ett luftkonditioneringsystem eller kombinerat luftkonditionerings- och ventilationssystem med en nominell effekt på över 70 kW?	<input type="radio"/> Ja	<input checked="" type="radio"/> Nej
Bedömningsgrund för fastställande av nominell effekt	Övrigt	

Uppgifter om radon

Är radonhalten mätt?	<input checked="" type="radio"/> Ja	<input type="radio"/> Nej
Radonhalt	Typ av mätning ⁸	Datum för radonmätning
320 Bq/m ³	Långtidsmätning enligt SSM	2024-04-04

⁸ Korttidsmätning har inte samma noggrannhet som en långtidsmätning. Korttidsmätningen kan inte heller ligga till grund för att söka radonbidrag eller andra myndighetsbeslut.

Utförda energieffektiviseringsåtgärder sedan föregående energideklaration

Rekommendationer om kostnadseffektiva åtgärder

Övrigt

Har byggnaden besiktigats på plats?	Vid nej, vilket undantag åberopas
<input checked="" type="radio"/> Ja <input type="radio"/> Nej	<div style="background-color: #cccccc; height: 20px; width: 100%;"></div>
Kommentar	
<div style="background-color: #cccccc; height: 40px; width: 100%;"></div>	

Uppgift om anställning hos uppdragsgivaren

Är du anställd hos den som är skyldig att se till att det finns en energideklaration eller ett inspektionsprotokoll?	<input type="radio"/> Ja <input checked="" type="radio"/> Nej
--	---

Expert

Förnamn	Efternamn	
Åke	Magnusson	
Datum för godkännande	E-postadress	
2024-10-25	ake.magnusson@obm.se	
Certifikatnummer	Certifieringsorgan	Behörighetsnivå
2349	Kiwa Swedcert	Kvalificerad
Företag		
OBM Gruppen		

Byggnaden - Identifikation

Län Gävleborg	Kommun Gävle	Dekl.id 1532469
Fastighetsbeteckning Norrlandet 3:19		Energideklarationen upprättad 2024-10-25
Adress Solvikshöjden 11	Postnummer 805 95	Postort Gävle

Endast huvudadressen från energideklarationen visas.

Information om byggnadens energiprestanda och verifiering av energikrav

Vid vissa tillfällen kan det vara viktigt att ha information om byggnadens energiprestanda enligt tidigare gällande regler, exempelvis om energideklarationen används för verifiering i ett bygglovsärende. Byggnadens energiprestanda och energiklass följer kraven i Boverkets byggregler (2011:6) – föreskrifter och allmänna råd (BBR). Hur energiprestanda har beräknats och uttryckts i BBR har ändrats vid några tillfällen. Därför kan information i energideklarationer vara olika över tid. I denna bilaga finns en översikt över byggnadens energiprestanda beräknat enligt olika versioner av BBR.

Det är primärenergitalet och energiklassen i energideklarationens sammanfattning som är den gällande energiprestandan för byggnaden.

Byggnadens energiprestanda

I tabellen finns byggnadens energiprestanda enligt olika versioner av BBR.

Boverkets byggregler	Energiprestanda
Specifik energianvändning enligt BBR 24 ¹ och tidigare	32 kWh/m ² och år
Primärenergital enligt BBR 25 ²	49 kWh/m ² och år
Primärenergital enligt BBR 29 ³	55 kWh/m ² och år

Varför skiljer sig energiprestandan åt?

Du hittar mer information om byggnadens energiprestanda på Boverkets webbplats. Besök webbsida:
www.boverket.se/energi eller skanna QR-koden.



¹ BFS 2016:13

² BFS 2017:5

³ BFS 2020:4

sammanfattning av

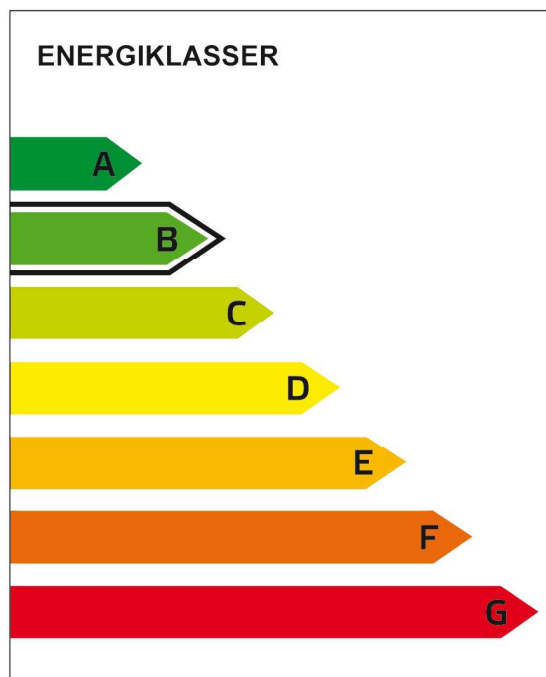
ENERGIDEKLARATION

Solvikshöjden 11, 805 95 Gävle

Gävle kommun

Nybyggnadsår: 2022

Energideklarations-ID: 1532469



DENNA BYGGNADS
ENERGIKLASS

Energiprestanda, primärenergital:
55 kWh/m² och år

**Krav vid uppförande av
ny byggnad, primärenergital:**
Energiklass C, 75 kWh/m² och år

**Specifik energianvändning
(tidigare energiprestanda):**
32 kWh/m² och år

Uppvärmningssystem:
Markvärmepump (el)

Radonmätning:
Utförd

Ventilationskontroll (OVK):
Utförd

Åtgärdsförslag:
Har inte lämnats

Energideklarationen är utförd av:
Åke Magnusson, OBM Gruppen ,
2024-10-25

Energideklarationen är giltig till:
2034-10-25

**Energideklarationen i sin helhet
finns hos byggnadens ägare.**

För mer information:
www.boverket.se

Sammanfattningen är upprättad enligt
Boverkets föreskrifter och allmänna råd
(2007:4) om energideklaration för byggnader.

Byggnaden - Identifikation

Län Gävleborg	Kommun Gävle	OBS! Småhus i bostadsrätt ska deklarerars av bostadsrättsföreningen. <input type="checkbox"/> Egna hem (privatägda småhus)		
Fastighetsbeteckning (anges utan kommunnamn) Norrlandet 3:19		Egen beteckning		
Husnummer 1	Prefix byggnadsid 6	Byggnadsid 2033520	Orsak till avvikelse Adressuppgifter är fel/saknas <input type="radio"/>	
Adress Solvikshöjden 11		Postnummer 80595	Postort Gävle	Huvudadress <input checked="" type="radio"/>

Byggnaden - Egenskaper

Typkod 320 - Hyreshusenhet, bostäder		Byggnadskategori Flerbostadshus	
Byggnadens komplexitet <input checked="" type="radio"/> Enkel <input type="radio"/> Komplex		Byggnadstyp Friliggande	
		Nybyggnadsår 2022	
Atemp (exkl. Avarmgarage) 3550 m ²		Verksamhet Fördela enligt nedan:	
Avarmgarage m ²		Procent av Atemp (exkl. Avarmgarage) Bostäder (inkl. biarea, t.ex. trapphus och uppvärmd källare) 100	
Antal källarplan uppvärmda till >10°C (exkl.garageplan) 1		Hotell, pensionat och elevhem	
Antal våningsplan ovan mark 3		Restaurang	
Antal trapphus 1		Kontor och förvaltning	
Antal bostadslägenheter 33		Butiks- och lagerlokaler för livsmedelshandel	
Finns till övervägande del lägenheter med boarea om högst 35 m ² vardera? <input type="radio"/> Ja <input checked="" type="radio"/> Nej		Butiks- och lagerlokaler för övrig handel	
Projekterat genomsnittligt hygieniskt uteluftsflöde i lokalbyggnader eller flerbostadshus 0,35 l/s,m ²		Köpcentrum	
Finns installerad eleffekt >10 W/m ² för uppvärmning och varmvattenproduktion <input checked="" type="radio"/> Ja <input type="radio"/> Nej		Vård, dygnet runt	
		Vård, dagtid (samt serviceboende, frisersalong o. dyl)	
		Skolor (förskola-universitet)	
		Bad-, sport-, idrottsanläggningar (ej utomhusarenor)	
		Teater-, konsert-, biograflokaler och övriga samlingslokaler	
Är byggnaden skyddad som byggnadsminne eller en sådan särskilt värdefull byggnad som avses i 8 kap 13 § PBL? <input checked="" type="radio"/> Nej <input type="radio"/> Ja, enligt 3 kap KML <input type="radio"/> Ja, enligt SBM-förordningen <input type="radio"/> Ja, är utpekad i detaljplan eller områdesbestämmelser <input type="radio"/> Ja, är utpekad i annan typ av dokument <input type="radio"/> Ja, egen bedömning		Övrig verksamhet - ange vad	
		Summa 100	

Energianvändning

Mätperiod Vilken 12-månadersperiod avser energiuppgifterna? (ange första månaden i formatet ÅÅMM)		Beräknad energianvändning Beräknad energianvändning vid normalt brukande och ett normalår anges för byggnader där det inte går att få fram uppgifter om den uppmätta energianvändningen.																																																	
2308 - 2407		<input type="checkbox"/>																																																	
Hur mycket energi har använts för värme och varmvatten angiven mätperiod? Värdena ska vara korrigerade för normalt bruk. (BFS 2016:12) Angivna värden ska inte vara normalårskorrigerade.		Övrig el som ingår i energiprestanda																																																	
<table border="0"> <thead> <tr> <th colspan="2">Energi för</th> <th></th> </tr> <tr> <th></th> <th>uppvärmning</th> <th>tappvarmvatten</th> </tr> </thead> <tbody> <tr> <td>Fjärrvärme (1)</td> <td><input type="text"/></td> <td><input type="text"/> kWh</td> </tr> <tr> <td>Olja, fossil (2)</td> <td><input type="text"/></td> <td><input type="text"/> kWh</td> </tr> <tr> <td>Gas, fossil (3)</td> <td><input type="text"/></td> <td><input type="text"/> kWh</td> </tr> <tr> <td>Ved (4)</td> <td><input type="text"/></td> <td><input type="text"/> kWh</td> </tr> <tr> <td>Flis/pellets/briketter (5)</td> <td><input type="text"/></td> <td><input type="text"/> kWh</td> </tr> <tr> <td>Övrigt biobränsle (6)</td> <td><input type="text"/></td> <td><input type="text"/> kWh</td> </tr> <tr> <td>El (vattenburen) (7)</td> <td><input type="text"/></td> <td><input type="text"/> kWh</td> </tr> <tr> <td>El (direktverkande) (8)</td> <td><input type="text"/></td> <td><input type="text"/> kWh</td> </tr> <tr> <td>El (luftburen) (9)</td> <td><input type="text"/></td> <td><input type="text"/> kWh</td> </tr> <tr> <td>Markvärmepump (el) (10)</td> <td><input type="text" value="59328"/></td> <td><input type="text"/> kWh</td> </tr> <tr> <td>Värmepump-frånluft (el) (11)</td> <td><input type="text"/></td> <td><input type="text"/> kWh</td> </tr> <tr> <td>Värmepump-luft/luft (el) (12)</td> <td><input type="text"/></td> <td><input type="text"/> kWh</td> </tr> <tr> <td>Värmepump-luft/vatten (el) (13)</td> <td><input type="text"/></td> <td><input type="text"/> kWh</td> </tr> <tr> <td>Tappvarmvatten (el) (14)</td> <td><input type="text"/></td> <td><input type="text" value="28371"/> kWh</td> </tr> </tbody> </table>		Energi för				uppvärmning	tappvarmvatten	Fjärrvärme (1)	<input type="text"/>	<input type="text"/> kWh	Olja, fossil (2)	<input type="text"/>	<input type="text"/> kWh	Gas, fossil (3)	<input type="text"/>	<input type="text"/> kWh	Ved (4)	<input type="text"/>	<input type="text"/> kWh	Flis/pellets/briketter (5)	<input type="text"/>	<input type="text"/> kWh	Övrigt biobränsle (6)	<input type="text"/>	<input type="text"/> kWh	El (vattenburen) (7)	<input type="text"/>	<input type="text"/> kWh	El (direktverkande) (8)	<input type="text"/>	<input type="text"/> kWh	El (luftburen) (9)	<input type="text"/>	<input type="text"/> kWh	Markvärmepump (el) (10)	<input type="text" value="59328"/>	<input type="text"/> kWh	Värmepump-frånluft (el) (11)	<input type="text"/>	<input type="text"/> kWh	Värmepump-luft/luft (el) (12)	<input type="text"/>	<input type="text"/> kWh	Värmepump-luft/vatten (el) (13)	<input type="text"/>	<input type="text"/> kWh	Tappvarmvatten (el) (14)	<input type="text"/>	<input type="text" value="28371"/> kWh	Fjärrkyla (15) <input type="text"/> kWh El för komfortkyla (16) <input type="text" value="1065"/> kWh Fastighetsel ¹ (17) <input type="text" value="26496"/> kWh	
Energi för																																																			
	uppvärmning	tappvarmvatten																																																	
Fjärrvärme (1)	<input type="text"/>	<input type="text"/> kWh																																																	
Olja, fossil (2)	<input type="text"/>	<input type="text"/> kWh																																																	
Gas, fossil (3)	<input type="text"/>	<input type="text"/> kWh																																																	
Ved (4)	<input type="text"/>	<input type="text"/> kWh																																																	
Flis/pellets/briketter (5)	<input type="text"/>	<input type="text"/> kWh																																																	
Övrigt biobränsle (6)	<input type="text"/>	<input type="text"/> kWh																																																	
El (vattenburen) (7)	<input type="text"/>	<input type="text"/> kWh																																																	
El (direktverkande) (8)	<input type="text"/>	<input type="text"/> kWh																																																	
El (luftburen) (9)	<input type="text"/>	<input type="text"/> kWh																																																	
Markvärmepump (el) (10)	<input type="text" value="59328"/>	<input type="text"/> kWh																																																	
Värmepump-frånluft (el) (11)	<input type="text"/>	<input type="text"/> kWh																																																	
Värmepump-luft/luft (el) (12)	<input type="text"/>	<input type="text"/> kWh																																																	
Värmepump-luft/vatten (el) (13)	<input type="text"/>	<input type="text"/> kWh																																																	
Tappvarmvatten (el) (14)	<input type="text"/>	<input type="text" value="28371"/> kWh																																																	
		Energi för uppvärmning, tappvarmvatten, komfortkyla och fastighetsel																																																	
		Summa ² (1-17) <input type="text" value="115260"/> kWh																																																	
		Övrig energi (ingår inte i energiprestanda)																																																	
		Hushållsel ³ (18) <input type="text"/> kWh Verksamhetsel ⁴ (19) <input type="text"/> kWh																																																	
		Finns solvärme?																																																	
		<input type="radio"/> Ja <input checked="" type="radio"/> Nej																																																	
		Ange solfångararea <input type="text"/> m ²																																																	
		Beräknad energiproduktion <input type="text"/> kWh/år																																																	
		Finns solcellssystem?																																																	
		<input checked="" type="radio"/> Ja <input type="radio"/> Nej																																																	
		Ange solcellsarea <input type="text" value="400"/> m ²																																																	
		Beräknad elproduktion <input type="text" value="89000"/> kWh/år																																																	
		Byggnadens energianvändning ⁵ (Normalårskorrigerat värde (Energi-index))																																																	
		<input type="text" value="114413"/> kWh/år																																																	
Ort (Energi-Index)		Byggnadens primärenergianvändning ⁶																																																	
<input type="text" value="Gävle"/>		<input type="text" value="196374"/> kWh/år																																																	
Energiförbrukning (primärenergital)	Referensvärde 1 (enligt nybyggnadskrav)	Referensvärde 2 (liknande byggnader)	Referensvärde 3 (nybyggnadskrav för denna byggnad)																																																
<input type="text" value="55"/> kWh/m ² ,år	<input type="text" value="75"/> kWh/m ² ,år	<input type="text" value="78"/> kWh/m ² ,år	<input type="text"/> kWh/m ² ,år																																																

¹ Den el som ingår i fastighetsenergin.

² Den energimängd som levereras till byggnaden vid normalt brukande.

³ Den el som ingår i hushållsenergin.

⁴ Den el som ingår i verksamhetsenergin.

⁵ Enligt definition i Boverkets byggregler (2011:6) - föreskrifter och allmänna råd.

⁶ Underlag för energiprestanda.

Uppgifter om ventilationskontroll

Finns det krav på återkommande ventilationskontroll i byggnaden?	<input checked="" type="radio"/> Ja	<input type="radio"/> Nej	
Typ av ventilationssystem	<input checked="" type="checkbox"/> FTX	<input type="checkbox"/> FT	<input type="checkbox"/> F med återvinning
	<input type="checkbox"/> F	<input type="checkbox"/> Självdrag	
Är ventilationskontrollen utförd vid tidpunkten för energideklarationen?	<input checked="" type="radio"/> Ja	<input type="radio"/> Nej	<input type="radio"/> Delvis ⁷ <input type="text"/> %
Är ventilationskontrollen utan anmärkning vid tidpunkten för energideklarationen?	<input checked="" type="radio"/> Ja	<input type="radio"/> Nej	

⁷ Avser när byggnaden har fler ventilationsaggregat.

Inspektion av uppvärmningssystem

Finns det ett uppvärmningssystem eller kombinerat rumsuppvärmnings- och ventilationssystem med en nominell effekt på rumsuppvärmning på över 70 kW?	<input type="radio"/> Ja	<input checked="" type="radio"/> Nej
Bedömningsgrund för fastställande av nominell effekt	Märkplåt	

Inspektion av luftkonditioneringsystem

Finns det ett luftkonditioneringsystem eller kombinerat luftkonditionerings- och ventilationssystem med en nominell effekt på över 70 kW?	<input type="radio"/> Ja	<input checked="" type="radio"/> Nej
Bedömningsgrund för fastställande av nominell effekt	Övrigt	

Uppgifter om radon

Är radonhalten mätt?	<input checked="" type="radio"/> Ja	<input type="radio"/> Nej
Radonhalt	Typ av mätning ⁸	Datum för radonmätning
320 Bq/m ³	Långtidsmätning enligt SSM	2024-04-04

⁸ Korttidsmätning har inte samma noggrannhet som en långtidsmätning. Korttidsmätningen kan inte heller ligga till grund för att söka radonbidrag eller andra myndighetsbeslut.

Utförda energieffektiviseringsåtgärder sedan föregående energideklaration

Rekommendationer om kostnadseffektiva åtgärder

Övrigt

Har byggnaden besiktigats på plats?	Vid nej, vilket undantag åberopas
<input checked="" type="radio"/> Ja <input type="radio"/> Nej	<div style="background-color: #cccccc; height: 20px; width: 100%;"></div>
	Kommentar
	<div style="background-color: #cccccc; height: 40px; width: 100%;"></div>

Uppgift om anställning hos uppdragsgivaren

Är du anställd hos den som är skyldig att se till att det finns en energideklaration eller ett inspektionsprotokoll?	<input type="radio"/> Ja <input checked="" type="radio"/> Nej
--	---

Expert

Förnamn	Efternamn	
Åke	Magnusson	
Datum för godkännande	E-postadress	
2024-10-25	ake.magnusson@obm.se	
Certifikatnummer	Certifieringsorgan	Behörighetsnivå
2349	Kiwa Swedcert	Kvalificerad
Företag		
OBM Gruppen		

Byggnaden - Identifikation

Län Gävleborg	Kommun Gävle	Dekl.id 1532469
Fastighetsbeteckning Norrlandet 3:19		Energideklarationen upprättad 2024-10-25
Adress Solvikshöjden 11	Postnummer 805 95	Postort Gävle

Endast huvudadressen från energideklarationen visas.

Information om byggnadens energiprestanda och verifiering av energikrav

Vid vissa tillfällen kan det vara viktigt att ha information om byggnadens energiprestanda enligt tidigare gällande regler, exempelvis om energideklarationen används för verifiering i ett bygglovsärende. Byggnadens energiprestanda och energiklass följer kraven i Boverkets byggregler (2011:6) – föreskrifter och allmänna råd (BBR). Hur energiprestanda har beräknats och uttryckts i BBR har ändrats vid några tillfällen. Därför kan information i energideklarationer vara olika över tid. I denna bilaga finns en översikt över byggnadens energiprestanda beräknat enligt olika versioner av BBR.

Det är primärenergitalet och energiklassen i energideklarationens sammanfattning som är den gällande energiprestandan för byggnaden.

Byggnadens energiprestanda

I tabellen finns byggnadens energiprestanda enligt olika versioner av BBR.

Boverkets byggregler	Energiprestanda
Specifik energianvändning enligt BBR 24 ¹ och tidigare	32 kWh/m ² och år
Primärenergital enligt BBR 25 ²	49 kWh/m ² och år
Primärenergital enligt BBR 29 ³	55 kWh/m ² och år

Varför skiljer sig energiprestandan åt?

Du hittar mer information om byggnadens energiprestanda på Boverkets webbplats. Besök webbsida:
www.boverket.se/energi eller skanna QR-koden.



¹ BFS 2016:13

² BFS 2017:5

³ BFS 2020:4

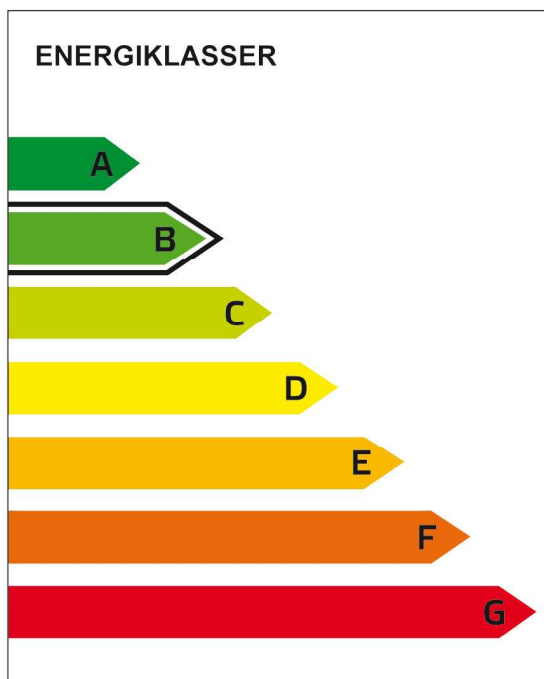
Sammanfattning av

ENERGIDEKLARATION

Solvikshöjden 11, 805 95 Gävle
Gävle kommun

Nybyggnadsår: 2022

Energideklarations-ID: 1532469



DENNA BYGGNADS
ENERGIKLASS

Energiprestanda, primärenergital:
55 kWh/m² och år

**Krav vid uppförande av
ny byggnad, primärenergital:**
Energiklass C, 75 kWh/m² och år

**Specifik energianvändning
(tidigare energiprestanda):**
32 kWh/m² och år

Uppvärmningssystem:
Markvärmepump (el)

Radonmätning:
Utförd

Ventilationskontroll (OVK):
Utförd

Åtgärdsförslag:
Har inte lämnats

Energideklarationen är utförd av:
Åke Magnusson, OBM Gruppen ,
2024-10-25

Energideklarationen är giltig till:
2034-10-25

Energideklarationen i sin helhet
finns hos byggnadens ägare.

För mer information:
www.boverket.se

Sammanfattningen är upprättad enligt
Boverkets föreskrifter och allmänna råd
(2007:4) om energideklaration för byggnader.

Byggnaden - Identifikation

Län Gävleborg	Kommun Gävle	OBS! Småhus i bostadsrätt ska deklarerars av bostadsrättsföreningen. <input type="checkbox"/> Egna hem (privatägda småhus)		
Fastighetsbeteckning (anges utan kommunnamn) Norrlandet 3:19		Egen beteckning		
Husnummer 1	Prefix byggnadsid 6	Byggnadsid 2033520	Orsak till avvikelse Adressuppgifter är fel/saknas <input type="radio"/>	
Adress Solvikshöjden 11		Postnummer 80595	Postort Gävle	Huvudadress <input checked="" type="radio"/>

Byggnaden - Egenskaper

Typkod 320 - Hyreshusenhet, bostäder		Byggnadskategori Flerbostadshus	
Byggnadens komplexitet <input checked="" type="radio"/> Enkel <input type="radio"/> Komplex		Byggnadstyp Friliggande	
		Nybyggnadsår 2022	
Atemp (exkl. Avarmgarage) 3550 m ²		Verksamhet Fördela enligt nedan:	
Avarmgarage m ²		Procent av Atemp (exkl. Avarmgarage) Bostäder (inkl. biarea, t.ex. trapphus och uppvärmd källare) 100	
Antal källarplan uppvärmda till >10°C (exkl.garageplan) 1		Hotell, pensionat och elevhem	
Antal våningsplan ovan mark 3		Restaurang	
Antal trapphus 1		Kontor och förvaltning	
Antal bostadslägenheter 33		Butiks- och lagerlokaler för livsmedelshandel	
Finns till övervägande del lägenheter med boarea om högst 35 m ² vardera? <input type="radio"/> Ja <input checked="" type="radio"/> Nej		Butiks- och lagerlokaler för övrig handel	
Projekterat genomsnittligt hygieniskt uteluftsflöde i lokalbyggnader eller flerbostadshus 0,35 l/s,m ²		Köpcentrum	
Finns installerad eleffekt >10 W/m ² för uppvärmning och varmvattenproduktion <input checked="" type="radio"/> Ja <input type="radio"/> Nej		Vård, dygnet runt	
		Vård, dagtid (samt serviceboende, frisersalong o. dyl)	
		Skolor (förskola-universitet)	
		Bad-, sport-, idrottsanläggningar (ej utomhusarenor)	
		Teater-, konsert-, biograflokaler och övriga samlingslokaler	
Är byggnaden skyddad som byggnadsminne eller en sådan särskilt värdefull byggnad som avses i 8 kap 13 § PBL? <input checked="" type="radio"/> Nej <input type="radio"/> Ja, enligt 3 kap KML <input type="radio"/> Ja, enligt SBM-förordningen <input type="radio"/> Ja, är utpekad i detaljplan eller områdesbestämmelser <input type="radio"/> Ja, är utpekad i annan typ av dokument <input type="radio"/> Ja, egen bedömning		Övrig verksamhet - ange vad	
		Summa 100	

Energianvändning

Mätperiod Vilken 12-månadersperiod avser energiuppgifterna? (ange första månaden i formatet ÅÅMM)		Beräknad energianvändning Beräknad energianvändning vid normalt brukande och ett normalår anges för byggnader där det inte går att få fram uppgifter om den uppmätta energianvändningen.																																																	
2308 - 2407		<input type="checkbox"/>																																																	
Hur mycket energi har använts för värme och varmvatten angiven mätperiod? Värdena ska vara korrigerade för normalt bruk. (BFS 2016:12) Angivna värden ska inte vara normalårskorrigerade.		Övrig el som ingår i energiprestanda																																																	
<table border="0"> <thead> <tr> <th colspan="2">Energi för</th> <th></th> </tr> <tr> <th></th> <th>uppvärmning</th> <th>tappvarmvatten</th> </tr> </thead> <tbody> <tr> <td>Fjärrvärme (1)</td> <td><input type="text"/></td> <td><input type="text"/> kWh</td> </tr> <tr> <td>Olja, fossil (2)</td> <td><input type="text"/></td> <td><input type="text"/> kWh</td> </tr> <tr> <td>Gas, fossil (3)</td> <td><input type="text"/></td> <td><input type="text"/> kWh</td> </tr> <tr> <td>Ved (4)</td> <td><input type="text"/></td> <td><input type="text"/> kWh</td> </tr> <tr> <td>Flis/pellets/briketter (5)</td> <td><input type="text"/></td> <td><input type="text"/> kWh</td> </tr> <tr> <td>Övrigt biobränsle (6)</td> <td><input type="text"/></td> <td><input type="text"/> kWh</td> </tr> <tr> <td>El (vattenburen) (7)</td> <td><input type="text"/></td> <td><input type="text"/> kWh</td> </tr> <tr> <td>El (direktverkande) (8)</td> <td><input type="text"/></td> <td><input type="text"/> kWh</td> </tr> <tr> <td>El (luftburen) (9)</td> <td><input type="text"/></td> <td><input type="text"/> kWh</td> </tr> <tr> <td>Markvärmepump (el) (10)</td> <td><input type="text" value="59328"/></td> <td><input type="text"/> kWh</td> </tr> <tr> <td>Värmepump-frånluft (el) (11)</td> <td><input type="text"/></td> <td><input type="text"/> kWh</td> </tr> <tr> <td>Värmepump-luft/luft (el) (12)</td> <td><input type="text"/></td> <td><input type="text"/> kWh</td> </tr> <tr> <td>Värmepump-luft/vatten (el) (13)</td> <td><input type="text"/></td> <td><input type="text"/> kWh</td> </tr> <tr> <td>Tappvarmvatten (el) (14)</td> <td><input type="text"/></td> <td><input type="text" value="28371"/> kWh</td> </tr> </tbody> </table>		Energi för				uppvärmning	tappvarmvatten	Fjärrvärme (1)	<input type="text"/>	<input type="text"/> kWh	Olja, fossil (2)	<input type="text"/>	<input type="text"/> kWh	Gas, fossil (3)	<input type="text"/>	<input type="text"/> kWh	Ved (4)	<input type="text"/>	<input type="text"/> kWh	Flis/pellets/briketter (5)	<input type="text"/>	<input type="text"/> kWh	Övrigt biobränsle (6)	<input type="text"/>	<input type="text"/> kWh	El (vattenburen) (7)	<input type="text"/>	<input type="text"/> kWh	El (direktverkande) (8)	<input type="text"/>	<input type="text"/> kWh	El (luftburen) (9)	<input type="text"/>	<input type="text"/> kWh	Markvärmepump (el) (10)	<input type="text" value="59328"/>	<input type="text"/> kWh	Värmepump-frånluft (el) (11)	<input type="text"/>	<input type="text"/> kWh	Värmepump-luft/luft (el) (12)	<input type="text"/>	<input type="text"/> kWh	Värmepump-luft/vatten (el) (13)	<input type="text"/>	<input type="text"/> kWh	Tappvarmvatten (el) (14)	<input type="text"/>	<input type="text" value="28371"/> kWh	Fjärrkyla (15) <input type="text"/> kWh El för komfortkyla (16) <input type="text" value="1065"/> kWh Fastighetsel ¹ (17) <input type="text" value="26496"/> kWh	
Energi för																																																			
	uppvärmning	tappvarmvatten																																																	
Fjärrvärme (1)	<input type="text"/>	<input type="text"/> kWh																																																	
Olja, fossil (2)	<input type="text"/>	<input type="text"/> kWh																																																	
Gas, fossil (3)	<input type="text"/>	<input type="text"/> kWh																																																	
Ved (4)	<input type="text"/>	<input type="text"/> kWh																																																	
Flis/pellets/briketter (5)	<input type="text"/>	<input type="text"/> kWh																																																	
Övrigt biobränsle (6)	<input type="text"/>	<input type="text"/> kWh																																																	
El (vattenburen) (7)	<input type="text"/>	<input type="text"/> kWh																																																	
El (direktverkande) (8)	<input type="text"/>	<input type="text"/> kWh																																																	
El (luftburen) (9)	<input type="text"/>	<input type="text"/> kWh																																																	
Markvärmepump (el) (10)	<input type="text" value="59328"/>	<input type="text"/> kWh																																																	
Värmepump-frånluft (el) (11)	<input type="text"/>	<input type="text"/> kWh																																																	
Värmepump-luft/luft (el) (12)	<input type="text"/>	<input type="text"/> kWh																																																	
Värmepump-luft/vatten (el) (13)	<input type="text"/>	<input type="text"/> kWh																																																	
Tappvarmvatten (el) (14)	<input type="text"/>	<input type="text" value="28371"/> kWh																																																	
		Energi för uppvärmning, tappvarmvatten, komfortkyla och fastighetsel																																																	
		Summa ² (1-17) <input type="text" value="115260"/> kWh																																																	
		Övrig energi (ingår inte i energiprestanda)																																																	
		Hushållsel ³ (18) <input type="text"/> kWh Verksamhetsel ⁴ (19) <input type="text"/> kWh																																																	
		Finns solvärme? <input type="radio"/> Ja <input checked="" type="radio"/> Nej																																																	
		Ange solfångararea <input type="text"/> m ²																																																	
		Beräknad energiproduktion <input type="text"/> kWh/år																																																	
		Finns solcellssystem? <input checked="" type="radio"/> Ja <input type="radio"/> Nej																																																	
		Ange solcellsarea <input type="text" value="400"/> m ²																																																	
		Beräknad elproduktion <input type="text" value="89000"/> kWh/år																																																	
		Byggnadens energianvändning ⁵ (Normalårskorrigerat värde (Energi-index))																																																	
		<input type="text" value="114413"/> kWh/år																																																	
Ort (Energi-Index)		Byggnadens primärenergianvändning ⁶																																																	
<input type="text" value="Gävle"/>		<input type="text" value="196374"/> kWh/år																																																	
Energiförbrukning (primärenergital)	Referensvärde 1 (enligt nybyggnadskrav)	Referensvärde 2 (liknande byggnader)	Referensvärde 3 (nybyggnadskrav för denna byggnad)																																																
<input type="text" value="55"/> kWh/m ² , år	<input type="text" value="75"/> kWh/m ² , år	<input type="text" value="78"/> kWh/m ² , år	<input type="text"/> kWh/m ² , år																																																

¹ Den el som ingår i fastighetsenergin.

² Den energimängd som levereras till byggnaden vid normalt brukande.

³ Den el som ingår i hushållsenergin.

⁴ Den el som ingår i verksamhetsenergin.

⁵ Enligt definition i Boverkets byggregler (2011:6) - föreskrifter och allmänna råd.

⁶ Underlag för energiprestanda.

Uppgifter om ventilationskontroll

Finns det krav på återkommande ventilationskontroll i byggnaden?	<input checked="" type="radio"/> Ja	<input type="radio"/> Nej	
Typ av ventilationssystem	<input checked="" type="checkbox"/> FTX	<input type="checkbox"/> FT	<input type="checkbox"/> F med återvinning
	<input type="checkbox"/> F	<input type="checkbox"/> Självdrag	
Är ventilationskontrollen utförd vid tidpunkten för energideklarationen?	<input checked="" type="radio"/> Ja	<input type="radio"/> Nej	<input type="radio"/> Delvis ⁷ <input type="text"/> %
Är ventilationskontrollen utan anmärkning vid tidpunkten för energideklarationen?	<input checked="" type="radio"/> Ja	<input type="radio"/> Nej	

⁷ Avser när byggnaden har fler ventilationsaggregat.

Inspektion av uppvärmningssystem

Finns det ett uppvärmningssystem eller kombinerat rumsuppvärmnings- och ventilationssystem med en nominell effekt på rumsuppvärmning på över 70 kW?	<input type="radio"/> Ja	<input checked="" type="radio"/> Nej
Bedömningsgrund för fastställande av nominell effekt	Märkplåt	

Inspektion av luftkonditioneringsystem

Finns det ett luftkonditioneringsystem eller kombinerat luftkonditionerings- och ventilationssystem med en nominell effekt på över 70 kW?	<input type="radio"/> Ja	<input checked="" type="radio"/> Nej
Bedömningsgrund för fastställande av nominell effekt	Övrigt	

Uppgifter om radon

Är radonhalten mätt?	<input checked="" type="radio"/> Ja	<input type="radio"/> Nej
Radonhalt	Typ av mätning ⁸	Datum för radonmätning
320 Bq/m ³	Långtidsmätning enligt SSM	2024-04-04

⁸ Korttidsmätning har inte samma noggrannhet som en långtidsmätning. Korttidsmätningen kan inte heller ligga till grund för att söka radonbidrag eller andra myndighetsbeslut.

Utförda energieffektiviseringsåtgärder sedan föregående energideklaration

Rekommendationer om kostnadseffektiva åtgärder

Övrigt

Har byggnaden besiktigats på plats?	Vid nej, vilket undantag åberopas
<input checked="" type="radio"/> Ja <input type="radio"/> Nej	<div style="background-color: #cccccc; height: 20px; width: 100%;"></div>
	Kommentar
	<div style="background-color: #cccccc; height: 40px; width: 100%;"></div>

Uppgift om anställning hos uppdragsgivaren

Är du anställd hos den som är skyldig att se till att det finns en energideklaration eller ett inspektionsprotokoll?	<input type="radio"/> Ja <input checked="" type="radio"/> Nej
--	---

Expert

Förnamn	Efternamn	
Åke	Magnusson	
Datum för godkännande	E-postadress	
2024-10-25	ake.magnusson@obm.se	
Certifikatnummer	Certifieringsorgan	Behörighetsnivå
2349	Kiwa Swedcert	Kvalificerad
Företag		
OBM Gruppen		

Byggnaden - Identifikation

Län Gävleborg	Kommun Gävle	Dekl.id 1532469
Fastighetsbeteckning Norrlandet 3:19		Energideklarationen upprättad 2024-10-25
Adress Solvikshöjden 11	Postnummer 805 95	Postort Gävle

Endast huvudadressen från energideklarationen visas.

Information om byggnadens energiprestanda och verifiering av energikrav

Vid vissa tillfällen kan det vara viktigt att ha information om byggnadens energiprestanda enligt tidigare gällande regler, exempelvis om energideklarationen används för verifiering i ett bygglovsärende. Byggnadens energiprestanda och energiklass följer kraven i Boverkets byggregler (2011:6) – föreskrifter och allmänna råd (BBR). Hur energiprestanda har beräknats och uttryckts i BBR har ändrats vid några tillfällen. Därför kan information i energideklarationer vara olika över tid. I denna bilaga finns en översikt över byggnadens energiprestanda beräknat enligt olika versioner av BBR.

Det är primärenergitalet och energiklassen i energideklarationens sammanfattning som är den gällande energiprestandan för byggnaden.

Byggnadens energiprestanda

I tabellen finns byggnadens energiprestanda enligt olika versioner av BBR.

Boverkets byggregler	Energiprestanda
Specifik energianvändning enligt BBR 24 ¹ och tidigare	32 kWh/m ² och år
Primärenergital enligt BBR 25 ²	49 kWh/m ² och år
Primärenergital enligt BBR 29 ³	55 kWh/m ² och år

Varför skiljer sig energiprestandan åt?

Du hittar mer information om byggnadens energiprestanda på Boverkets webbplats. Besök webbsida:
www.boverket.se/energi eller skanna QR-koden.



¹ BFS 2016:13

² BFS 2017:5

³ BFS 2020:4