

Sammanfattning av

# ENERGIDEKLARATION

Milles Väg 8, 186 50 Vallentuna  
Vallentuna kommun

Nybyggnadsår: 2018

Energideklarations-ID: 1083572



DENNA BYGGNADS  
ENERGIKLASS

**Energiprestanda, primärenergital:**  
61 kWh/m<sup>2</sup> och år

**Krav vid uppförande av  
ny byggnad, primärenergital:**  
Energiklass C, 90 kWh/m<sup>2</sup> och år

**Specifik energianvändning  
(tidigare energiprestanda):**  
38 kWh/m<sup>2</sup> och år

**Uppvärmningssystem:**  
Värmepump-frånluft (el) och el  
(direktverkande)

**Radonmätning:**  
Utförd

**Åtgärdsförslag:**  
Har lämnats

**Energideklarationen är utförd av:**  
Sebastian Oliwers, 14 energy Eklund  
& Eklund AB, 2020-05-18

**Energideklarationen är giltig till:**  
2030-05-18

Energideklarationen i sin helhet  
finns hos byggnadens ägare.

**För mer information:**  
[www.boverket.se](http://www.boverket.se)

Sammanfattningen är upprättad enligt  
Boverkets föreskrifter och allmänna råd  
(2007:4) om energideklaration för byggnader.

## Byggnaden - Identifikation

Län Stockholm	Kommun Vallentuna	OBS! Småhus i bostadsrätt ska deklarerars av bostadsrättsföreningen. <input checked="" type="checkbox"/> Egna hem (privatägda småhus)		
Fastighetsbeteckning (anges utan kommunnamn) Bällsta 2:1240		Egen beteckning Milles Väg 8		
Husnummer 1	Prefix byggnadsid 6	Byggnadsid 1199502	Orsak till avvikelse Adressuppgifter är fel/saknas <input type="radio"/>	
Adress Milles Väg 8		Postnummer 18650	Postort Vallentuna	Huvudadress <input checked="" type="radio"/>

## Byggnaden - Egenskaper

Typkod 220 - Småhusenhet, bebyggd		Byggnadskategori En- och tvåbostadshus	
Byggnadens komplexitet <input checked="" type="radio"/> Enkel <input type="radio"/> Komplex		Byggnadstyp Friliggande	Nybyggnadsår 2018
Atemp mätt värde (exkl. Avarmgarage) 199 m <sup>2</sup>	Verksamhet Fördela enligt nedan:		
Finns installerad eleffekt >10 W/m <sup>2</sup> för uppvärmning och varmvattenproduktion <input checked="" type="radio"/> Ja <input type="radio"/> Nej	Bostäder (inkl. biarea, t.ex. trapphus och uppvärmd källare)		Procent av Atemp (exkl. Avarmgarage) 100
Är byggnaden skyddad som byggnadsminne eller är byggnaden en sådan särskilt värdefull byggnad som avses i 8 kap 13 § PBL? <input checked="" type="radio"/> Nej <input type="radio"/> Ja, enligt 3 kap KML <input type="radio"/> Ja, enligt SBM-förordningen <input type="radio"/> Ja, är utpekad i detaljplan eller områdesbestämmelser <input type="radio"/> Ja, är utpekad i annan typ av dokument <input type="radio"/> Ja, egen bedömning	Övrig verksamhet - ange vad		
Summa			100

## Energianvändning

<b>Mätperiod</b> Vilken 12-månadersperiod avser energiuppgifterna? (ange första månaden i formatet ÅÅMM)		<b>Beräknad energianvändning</b> Beräknad energianvändning vid normalt brukande och ett normalår anges för byggnader där det inte går att få fram uppgifter om den uppmätta energianvändningen.																																																																	
1901 - 1912		<input type="checkbox"/>																																																																	
Hur mycket energi har använts för värme och varmvatten angiven mätperiod? <b>Värdena ska vara korrigerade för normalt bruk. (BFS 2016:12)</b> <b>Angivna värden ska inte vara normalårskorrigerade.</b>		Omvandlingsfaktorer för bränslen i tabellen nedan gäller om inte annat uppmätts:																																																																	
<table border="0"> <thead> <tr> <th></th> <th colspan="2">Energi för</th> <th></th> </tr> <tr> <th></th> <th>uppvärmning</th> <th>tappvarmvatten</th> <th></th> </tr> </thead> <tbody> <tr> <td>Fjärrvärme (1)</td> <td><input type="text"/></td> <td><input type="text"/></td> <td>kWh</td> </tr> <tr> <td>Eldningsolja (2)</td> <td><input type="text"/></td> <td><input type="text"/></td> <td>kWh</td> </tr> <tr> <td>Naturgas, stadsgas (3)</td> <td><input type="text"/></td> <td><input type="text"/></td> <td>kWh</td> </tr> <tr> <td>Ved (4)</td> <td><input type="text"/></td> <td><input type="text"/></td> <td>kWh</td> </tr> <tr> <td>Flis/pellets/briketter (5)</td> <td><input type="text"/></td> <td><input type="text"/></td> <td>kWh</td> </tr> <tr> <td>Övrigt bibränsle (6)</td> <td><input type="text"/></td> <td><input type="text"/></td> <td>kWh</td> </tr> <tr> <td>El (vattenburen) (7)</td> <td><input type="text"/></td> <td><input type="text"/></td> <td>kWh</td> </tr> <tr> <td>El (direktverkande) (8)</td> <td><input type="text" value="1317"/></td> <td><input type="text"/></td> <td>kWh</td> </tr> <tr> <td>El (luftburen) (9)</td> <td><input type="text"/></td> <td><input type="text"/></td> <td>kWh</td> </tr> <tr> <td>Markvärmepump (el) (10)</td> <td><input type="text"/></td> <td><input type="text"/></td> <td>kWh</td> </tr> <tr> <td>Värmepump-frånluft (el) (11)</td> <td><input type="text" value="3073"/></td> <td><input type="text"/></td> <td>kWh</td> </tr> <tr> <td>Värmepump-luft/luft (el) (12)</td> <td><input type="text"/></td> <td><input type="text"/></td> <td>kWh</td> </tr> <tr> <td>Värmepump-luft/vatten (el) (13)</td> <td><input type="text"/></td> <td><input type="text"/></td> <td>kWh</td> </tr> <tr> <td>Tappvarmvatten (el) (14)</td> <td><input type="text"/></td> <td><input type="text" value="2341"/></td> <td>kWh</td> </tr> </tbody> </table>			Energi för				uppvärmning	tappvarmvatten		Fjärrvärme (1)	<input type="text"/>	<input type="text"/>	kWh	Eldningsolja (2)	<input type="text"/>	<input type="text"/>	kWh	Naturgas, stadsgas (3)	<input type="text"/>	<input type="text"/>	kWh	Ved (4)	<input type="text"/>	<input type="text"/>	kWh	Flis/pellets/briketter (5)	<input type="text"/>	<input type="text"/>	kWh	Övrigt bibränsle (6)	<input type="text"/>	<input type="text"/>	kWh	El (vattenburen) (7)	<input type="text"/>	<input type="text"/>	kWh	El (direktverkande) (8)	<input type="text" value="1317"/>	<input type="text"/>	kWh	El (luftburen) (9)	<input type="text"/>	<input type="text"/>	kWh	Markvärmepump (el) (10)	<input type="text"/>	<input type="text"/>	kWh	Värmepump-frånluft (el) (11)	<input type="text" value="3073"/>	<input type="text"/>	kWh	Värmepump-luft/luft (el) (12)	<input type="text"/>	<input type="text"/>	kWh	Värmepump-luft/vatten (el) (13)	<input type="text"/>	<input type="text"/>	kWh	Tappvarmvatten (el) (14)	<input type="text"/>	<input type="text" value="2341"/>	kWh	Eldningsolja 10 000 kWh/m <sup>3</sup> Naturgas 11 000 kWh/1 000 m <sup>3</sup> (effektivt värmevärde) Stadsgas 5 880 kWh/1 000 m <sup>3</sup> Pellets 4 500-5 000 kWh/ton, beroende av träslag och fukthalt  Källa: Energimyndigheten För övriga bibränsle varierar värmevärdet beroende av sammansättning och fukthalt. Det är expertens ansvar att omräkna bränslets vikt eller volym till energi på ett korrekt sätt.	
	Energi för																																																																		
	uppvärmning	tappvarmvatten																																																																	
Fjärrvärme (1)	<input type="text"/>	<input type="text"/>	kWh																																																																
Eldningsolja (2)	<input type="text"/>	<input type="text"/>	kWh																																																																
Naturgas, stadsgas (3)	<input type="text"/>	<input type="text"/>	kWh																																																																
Ved (4)	<input type="text"/>	<input type="text"/>	kWh																																																																
Flis/pellets/briketter (5)	<input type="text"/>	<input type="text"/>	kWh																																																																
Övrigt bibränsle (6)	<input type="text"/>	<input type="text"/>	kWh																																																																
El (vattenburen) (7)	<input type="text"/>	<input type="text"/>	kWh																																																																
El (direktverkande) (8)	<input type="text" value="1317"/>	<input type="text"/>	kWh																																																																
El (luftburen) (9)	<input type="text"/>	<input type="text"/>	kWh																																																																
Markvärmepump (el) (10)	<input type="text"/>	<input type="text"/>	kWh																																																																
Värmepump-frånluft (el) (11)	<input type="text" value="3073"/>	<input type="text"/>	kWh																																																																
Värmepump-luft/luft (el) (12)	<input type="text"/>	<input type="text"/>	kWh																																																																
Värmepump-luft/vatten (el) (13)	<input type="text"/>	<input type="text"/>	kWh																																																																
Tappvarmvatten (el) (14)	<input type="text"/>	<input type="text" value="2341"/>	kWh																																																																
		<b>Övrig el som ingår i energiprestanda</b>																																																																	
		Fjärrkyla (15) <input type="text"/> kWh El för komfortkyla (16) <input type="text"/> kWh Fastighetsel <sup>1</sup> (17) <input type="text" value="488"/> kWh																																																																	
		<b>Övrig energi (ingår inte i energiprestanda)</b>																																																																	
		Hushållsel <sup>2</sup> (18) <input type="text" value="5970"/> kWh Verksamhetsel <sup>3</sup> (19) <input type="text"/> kWh																																																																	
Energi för uppvärmning, tappvarmvatten, komfortkyla och fastighetsel		Finns solvärme?																																																																	
Summa 1 - 17 <sup>4</sup> <input type="text" value="7219"/> kWh		<input type="radio"/> Ja <input checked="" type="radio"/> Nej																																																																	
		Ange solfångarareal <input type="text"/> m <sup>2</sup>																																																																	
		Beräknad energiproduktion <input type="text"/> kWh/år																																																																	
Ort (Energi-Index)		Finns solcellsystem?																																																																	
Märsta		<input type="radio"/> Ja <input checked="" type="radio"/> Nej																																																																	
		Ange solcellsareal <input type="text"/> m <sup>2</sup>																																																																	
		Beräknad elproduktion <input type="text"/> kWh/år																																																																	
Byggnadens energianvändning <sup>5</sup> (Normalårskorrigerat värde (Energi-index))		Byggnadens primärenergianvändning <sup>6</sup>																																																																	
<input type="text" value="7627"/> kWh/år		<input type="text" value="12203"/> kWh/år																																																																	
Energiprestanda (primärenergital)	Referensvärde 1 (enligt nybyggnadskrav)	Referensvärde 2 (liknande byggnader)	Referensvärde 3 (nybyggnadskrav för denna byggnad)																																																																
<input type="text" value="61"/> kWh/m <sup>2</sup> ,år	<input type="text" value="90"/> kWh/m <sup>2</sup> ,år	<input type="text" value="90"/> kWh/m <sup>2</sup> ,år	<input type="text"/> kWh/m <sup>2</sup> ,år																																																																

<sup>1</sup> Den el som ingår i fastighetsenergin.

<sup>2</sup> Den el som ingår i hushållsenergin.

<sup>3</sup> Den el som ingår i verksamhetsenergin.

<sup>4</sup> Den energimängd som levereras till byggnaden vid normalt brukande.

<sup>5</sup> Enligt definition i Boverkets byggregler (2011:6) - föreskrifter och allmänna råd.

<sup>6</sup> Underlag för energiprestanda.

### Uppgifter om ventilationskontroll

Finns det krav på återkommande ventilationskontroll i byggnaden?	<input type="radio"/> Ja	<input checked="" type="radio"/> Nej	
Typ av ventilationssystem	<input type="checkbox"/> FTX	<input type="checkbox"/> FT	<input checked="" type="checkbox"/> F med återvinning
	<input type="checkbox"/> F	<input type="checkbox"/> Självdrag	

### Uppgifter om luftkonditioneringsystem

Finns luftkonditioneringsystem med nominell kyleffekt större än 12kW?	<input type="radio"/> Ja	<input checked="" type="radio"/> Nej
---	--------------------------	--------------------------------------

### Uppgifter om radon

Är radonhalten mätt?	<input checked="" type="radio"/> Ja	<input type="radio"/> Nej
Radonhalt	Typ av mätning	Datum för radonmätning
20	Långtidsmätning enligt SSM	2019-10-07

# Utförda energieffektiviseringsåtgärder sedan föregående energideklaration

## Rekommendationer om kostnadseffektiva åtgärder

Åtgärdsförslag (Dekl.id: 1083572)

Styr- och reglerteknik	Installationsteknik	Byggnadsteknik
<p>Värme</p> <p><input type="checkbox"/> Nya radiatorventiler</p> <p><input type="checkbox"/> Injustering av värmesystem</p> <p><input type="checkbox"/> Tids-/behovsstyrning av värmesystem</p> <p><input type="checkbox"/> Rengöring och/eller luftning av värmesystem</p> <p><input type="checkbox"/> Maxbegränsning av innetemperatur</p> <p><input type="checkbox"/> Ny inomhusgivare</p> <p><input type="checkbox"/> Byte/installation av tryckstyrda pumpar</p> <p><input type="checkbox"/> Annan åtgärd</p> <p>Ventilation</p> <p><input type="checkbox"/> Injustering av ventilationssystem</p> <p><input type="checkbox"/> Tidsstyrning av ventilationssystem</p> <p><input type="checkbox"/> Behovsstyrning av ventilationssystem</p> <p><input type="checkbox"/> Byte/installation av varvtalsstyrda fläktar</p> <p><input type="checkbox"/> Annan åtgärd</p> <p>Belysning, kylning m.m.</p> <p><input type="checkbox"/> Tids-/behovsstyrning av belysning</p> <p><input type="checkbox"/> Tids-/behovsstyrning av kyla</p> <p><input type="checkbox"/> Annan åtgärd</p>	<p><input type="checkbox"/> Varmvattenbesparande åtgärder</p> <p><input type="checkbox"/> Energieffektiv belysning</p> <p><input type="checkbox"/> Isolering av rör och ventilationskanaler</p> <p><input type="checkbox"/> Byte/installation av värmepump</p> <p><input type="checkbox"/> Byte/installation av energieffektivare värmekälla</p> <p><input type="checkbox"/> Byte/komplettering av ventilationssystem</p> <p><input type="checkbox"/> Återvinning av ventilationsvärme</p> <p><input type="checkbox"/> Installation av solvärme</p> <p><input checked="" type="checkbox"/> Installation av solceller</p> <p><input type="checkbox"/> Annan åtgärd</p>	<p><input type="checkbox"/> Tilläggsisolering vindsbjälklag/tak</p> <p><input type="checkbox"/> Tilläggsisolering väggar</p> <p><input type="checkbox"/> Tilläggsisolering källare/mark</p> <p><input type="checkbox"/> Byte till energieffektiva fönster/fönsterdörrar</p> <p><input type="checkbox"/> Komplettering fönster/fönsterdörrar med innerruta</p> <p><input type="checkbox"/> Tätning fönster/fönsterdörrar/ytterdörrar</p> <p><input type="checkbox"/> Annan åtgärd</p>
Minskad energianvändning	Kostnad per sparad kWh	
3114 kWh/år	0,65 kr/kWh	
Beskrivning av åtgärden		
Installation av 60 m2 solceller.		

## Övrigt

Har byggnaden besiktigats på plats?	Vid nej, vilket undantag åberopas
<input checked="" type="radio"/> Ja <input type="radio"/> Nej	
Kommentar	
Vänligen se tillhörande rapport för fullständig energideklaration.	

## Expert

Förnamn	Efternamn	
Sebastian	Oliwers	
Datum för godkännande	E-postadress	
2020-05-18	soliwers1@live.com	
Certifikatnummer	Certifieringsorgan	Behörighetsnivå
5442	Kiwa Swedcert	Normal
Företag		
14 energy Eklund & Eklund AB		

# Energirapport

## med smarta tips



Datum för besiktning: 2020-05-18

Adress/ort: Milles Väg 8, Vallentuna

Besiktigad av: Carina Eliasson

Företag: Eklund & Eklund Energideklarationer AB



*Fastställande av byggnadens energianvändning genom mätning eller beräkning ska avspegla den uppmätta och normaliserade energianvändningen. Indata i energiberäkningen ska överensstämma med byggnadens och installationernas egenskaper.*

*Normalisering innebär korrigerings av uppmätt energi vid fastställande av byggnadens energianvändning knuten till normalt brukande och för ett normalår.*

*Högre eller lägre förbrukning kan bli fallet med annat brukarbeteende.*

*Det är viktigt att innan en eventuell åtgärd utförs kontakta en expert inom området för att förvissa sig om att åtgärden inte kan skada huset och att det förväntade resultatet verkligen infinner sig.*

*För mer information om Boverkets beräkningsmetodik och regler om "Energideklarationer" läs mer på <http://www.boverket.se/sv/lag--ratt/forfattningssamling/gallande/ben---bfs-201612>*



## **BYGGNAD & YTA:**

---

Byggnaden som är på 2 våningsplan har en A-temp (uppvärmd golvarea > 10 °C) på totalt 199 m<sup>2</sup>.

## **UPPVÄRMNINGSSYSTEM:**

---

Normaliserad inomhustemperatur under eldningssäsong cirka: 21 °C.

Byggnaden värms upp med en frånluftsvärmepump som återvinner värmeenergin ur frånluften.  
*Läs mer om hur du underhåller din värmepump i bilagan "Smarta Energitips"!*

## **VENTILATION:**

---

Byggnaden har idag ventilation genom frånluftsvärmepumpen som återvinner värmeenergin ur frånluften.

*Läs mer om hur du underhåller/ förbättrar din ventilation i bilagan "Smarta Energitips"!*

## **REKOMMENDATIONER:**

---

Byggnaden har goda förutsättningar för installation av solceller. Läs mer under "Föreslagna åtgärder".

## **ÖVRIGA UPPLYSNINGAR:**

---

Energiförbrukningen som har använts i beräkningarna styrs av Boverkets regelverk BEN och skall spegla vad en kommande ägare kan förvänta sig att byggnaden/ byggnaderna kommer att förbruka vid normalt brukande.

För mer information om hur beräkningarna utförs vänligen gå in på länken enligt nedan.

<http://www.boverket.se/sv/lag--ratt/forfattningssamling/gallande/ben---bfs-201612/>

Förbrukning för hushållsel och varmvattenberedning är anpassad utefter husets storlek och typ av installationer. Energiförbrukning för hushållsel och varmvattenberedning kan förväntas att ändras utefter kommande ägares nyttjande av fastigheten.

*För allmänna energispartips, läs mer i bilagan "Smarta Energitips"!*

## Beräkningar:

Fastställande av byggnadens energianvändning genom mätning eller beräkning ska avspegla den beräknade eller uppmätta och normaliserade energianvändningen och dess primärenergital. Indata i energiberäkningen ska överensstämja med byggnadens och installationernas egenskaper. Normalisering innebär korrigerigering av uppmätt energi vid fastställande av byggnadens energianvändning knuten till normalt brukande och för ett normalår. Primärenergifaktor är ett värde som beskriver byggnadens energiprestanda uttryckt i primärenergi. Primärenergitalet utgörs av byggnadens energianvändning, med hänsyn tagen till byggnadens geografiska läge i landet, uttryckt i primärenergi fördelat på Atemp (kWh/m<sup>2</sup> och år).

**Högre eller lägre förbrukning kan bli fallet med annat brukarbeteende.**

För mer information om Boverkets beräkningsmetodik och regler om "Energideklarationer" läs mer på

<http://www.boverket.se/sv/lag--ratt/forfattningssamling/gallande/ben---bfs-201612>

Det är viktigt att innan en eventuell åtgärd utförs kontakta en expert inom området för att förvissa sig om att åtgärden inte kan skada huset och att det förväntade resultatet verkligen infinner sig.

### Nuvarande ägares energiförbrukning

	kWh/år	kWh/m <sup>2</sup> Atemp, år
Uppvärmning	4390	22
Tappvarmvatten(beräknat värde)	0	0
Byggnadens fastighetsenergi	488	2
Summa	4878	25
Hushållsel	4200	21

### Normalisering och normalårskorrigerigering av energiförbrukning

	Data	Fördelade värden	Före normalisering	Efter normalisering och normalårskorrigerigering	Primärenergi användning
Atemp (m <sup>2</sup> )	199				
Inomhustemperatur (°C)	21,0	21,0	21,0	21,0	21,0
Kallvattenvolym (m <sup>3</sup> /år)		0			
Uppvärmning (kWh/år)		4390	4390	4798	9081
Komfortkyla (kWh/år)		0	0	0	0
Tappvarmvatten (kWh/år)		0	0	2341	3746
Fastighetsenergi (kWh/år)		488	488	488	781
Summa (kWh/år)		4878	4878	7627	12 203
Energiprestanda/Primärenergital (kWh/m <sup>2</sup> /år)				<b>38</b>	<b>61</b>

## Energiklass:

---

Byggnaden har energiklass  med **61 kWh/m<sup>2</sup> och år** som energiprestanda (primärenergital).








Med hjälp av byggnadens beskaffenhet; Byggnadens ålder och uppvärmningssystem kan denna byggnad jämföras med liknande byggnader. Referensvärden för liknande byggnader är:

**Referensvärde: 90 kWh/m<sup>2</sup> och år**

Observera att referensvärdet inte stämmer om värmekällan byts ut.

**Nybyggnadskrav: 90 kWh/m<sup>2</sup> och år**

### Energiklassning av byggnader

Energiklass	Primärenergital	Kommentarer
	Upp till 45	Passivhus
	46 - 67	Lågenergihus
	68 - 90	Krav vid nybyggnation
	91 – 121	Låg förbrukning
	122 – 162	De flesta byggnader i Sverige
	163 – 211	Kan troligen finnas utrymme för kostnadseffektiva åtgärder för att minska förbrukningen
	212 och uppåt	

För mer information om energideklarationer och indelning av energiklasser, gå in på [www.boverket.se/sv/byggande/energideklaration/](http://www.boverket.se/sv/byggande/energideklaration/)

På [www.energiklart.se](http://www.energiklart.se) kan du läsa mer om hur du sänker dina energikostnader genom konkreta och "Smarta Energitips"!



Med vänlig hälsning  
Eklund & Eklund

Carina Eliasson  
0707-146 211

## Föreslagna åtgärder:

I åtgärdsförslag nedan är exemplen uträknade utifrån de förutsättningar som noterades vid besiktningen. Det skall alltid anlitas en expert/leverantör inom varje område för råd och offert för att säkerställa att det förväntade resultatet uppnås samt att huset inte skadas.

Besparingen i kr baseras utifrån följande energipris för: Olja 1,40 kr/kWh, gas 1,10 kr/kWh, el 1,36 kr/kWh, pellets/briketter 0,65 kr/kWh, ved 0,38 kr/kWh samt fjärrvärme 0,85 kr/kWh.

### Installation av Solceller

---

Byggnaden/takets väderstreck	Sydost
Area solpaneler:	60 m <sup>2</sup>
Investering totalt*:	180 000 Kr
Energitillskott:	3114 kWh/år
Besparing i kronor**:	16 320 Kr/år (1,36 kr/kWh)
Återbetalningstid:	11 år
Beräknad livslängd	40 år
Besparingskostnad:	0,65 Kr/kWh

I exemplet har vi räknat med att vinkel för taklutning är mellan 30–40 grader. Antal soltimmar motsvarar medel för Sveriges solinstrålning. Ett riktvärde är cirka 1 000 kWh/år per installerad kW.

\*Det finns möjlighet att erhålla 20 % av den totala investeringen i solcellsbidrag för privatperson och upp till 30 % för ett företag, hör med länsstyrelsen i ditt län. [www.lansstyrelsen.se](http://www.lansstyrelsen.se)

\*\*Det finns olika sätt att räkna på besparing när det gäller Solceller. I denna kalkyl räknar vi med en besparing genom en minskning av köpt el.

Läs mer i Smarta Energitipsbilagan Investera i Solceller.

---

Smarta tips

# Sluta slösa med din energi!



Sluta slösa med uppvärmningen och betala mindre till elbolagen. Ha roligare för dina pengar och gör samtidigt nytta för miljön.

**EU VILL MINSKA  
ENERGIANVÄNDNINGEN**



**2020**



## INGEN KAN GÖRA ALLT, MEN ALLA KAN GÖRA NÅGOT

Du som bor i villa eller radhus kan ofta göra många förändringar som ger dig större kontroll över din energianvändning. Dessutom får du mer pengar kvar i plånboken och bidrar samtidigt till en bättre miljö. Uppvärmning av våra bostäder utgör ca 40 % av energianvändningen i Europa. För att minska vår miljöpåverkan har EU kommit med ett direktiv om 20 % minskad energianvändning till år 2020. Nedan sparade kronor är beräknat på en normalstor villa med ett hushåll på 4 personer.

### DUSCHA EFFEKTIVT OCH BADA MINDRE!

Varmvatten är mer kostsamt att värma än du tror. Om du minskar badandet och halverar duschtiden samt sätter in snålspolande munstycket sparas mycket energi i ett hushåll.

**En sundare varmvattenanvändning sparar upp till 2 000 kr/år**

### KÖR MED SMARTARE BELYSNING!

Lågenergilampor och LED är fem gånger effektivare än glödlampor och håller tio gånger längre. Du sparar minst 500 kronor för varje glödlampa som du byter ut mot en LED-lampa (under lampans livslängd). Släck lamporna när du lämnar ett rum. Det finns flera olika hjälpmedel för att se till att lampor är släckta när de inte behövs. Det kan till exempel vara ljussensorer, rörelsevakter och timer. Till din utomhusbelysning kan du installera en skymningssensor.

**Med en bra ljusstrategi sparas upp till 1 500 kr/år**

### RATTA IN RÄTT INOMHUSTEMPERATUR!

En bra inomhustemperatur ligger mellan 20-21 grader. En sänkning av inomhustemperaturen med 1 grad minskar uppvärmningskostnaden med cirka 5 procent. Öka elementens effektivitet genom att flytta ut möbler som står i vägen och hindrar värmen att spridas i rummet.

**1 grads sänkning av inomhustemperaturen sparar 750 kr/år**

### STÄNG AV ONÖDIGA APPARATER!

Apparater i stand-by läge använder el i onödan. Detta gäller TV:n, datorer, batteriladdare och alla apparater med fjärrkontroll. Denna tomgångsförbrukning är en onödig kostnad. Använd en grenkontakt med strömbrytare som du stänger av när apparaterna inte används.

**Bättre koll på onödiga el-tjuvar sparar upp till 500 kr/år**

### TÄNK TILL NÄR DU DISKAR, TVÄTTAR OCH TORKTUMLAR!

Full disk- och tvättmaskin med låg temperatur ger lägre energiförbrukning. Torktiden minskar för tvätten om centrifugeringen görs med högt varvtal. Torktumlare drar mycket energi och minskar klädernas livslängd, ett bättre alternativ är att torka tvätten genom att hänga upp den för lufttorkning. En elektrisk handduktork i badrummet drar mycket energi, glöm inte att stänga av den när handdukarna är torra.

**Bättre hantering av elslukande maskiner sparar upp till 500 kr/år**

### HÄR KAN DU LÄSA MER OM HUR DU SPAR ENERGI:

Skanna  
eller klicka



Energirådgivning



Energispartips



Energimyndigheten

Läs om flera energitips på [www.energiklart.se](http://www.energiklart.se)

Verkstadsgatan 2 | 235 32 Vellinge  
info@energiklart.se  
energiklart.se

**Eklund & Eklund**



# Lägre ränta med **Grönt Bolån!**



## Energiklass A?

Kraven för att hamna i energiklass A är stenhårda. Behöver ni hjälp med att reda ut vad som krävs, eller tips på hur man kan få sitt hus ännu mer energieffektivt. Hör av er till oss!

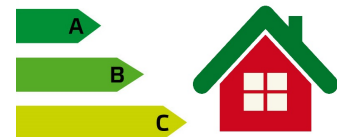
## Ingen Energiklass?

Energideklarationer utförda innan 1 januari 2014 saknar energiklass och kan inte användas vid ansökan om grönt bolån. I de flesta fall är det dock lönsamt att utföra en ny energideklaration för att sänka sina räntor.

## Förmånligt lån för dig med ett klimatsmart boende

För att uppmuntra ett miljövänligare boende erbjuder idag flera av våra största banker för privatpersoner lägre bolåneränta vid en låg energiförbrukning. En låg energiförbrukning verifieras genom husets utförda energideklaration och vilken energiklass huset har.

Kraven för vilka hus som kan få ett grönt bolån ser lite olika ut beroende på vilken bank ni frågar, men det handlar framförallt om hus med energiklass A, B eller C. Rabatten på räntan rör sig vanligtvis mellan 0,05 till 0,1 procentenheter, med vissa undantag. Kontakta er bank och undersök vilka möjligheter ni har.



**Bostadsrätter** kan av vissa banker också bli beviljade grönt bolån. I dessa fall är det hela fastigheten där bostadsrätten är en del av som ska uppfylla bankens krav på energiklass. Större fastigheter som flerbostadshus ska enligt lag vara energideklarerade sedan många år tillbaka. Kolla med föreningen, och visar det sig att det inte finns någon energideklaration, eller att befintlig energideklaration är för gammal, kontakta oss så ska vi hjälpa till att ge er råd i ämnet eller utföra en ny energideklaration.

## Gör dig och din plånbok en tjänst!

Ta kontakt med din bank för att få mer information om hur du kan nyttja din energideklaration och sänka dina lånekostnader.



## Tips! Grönt bolån kan även beviljas om huset är:

- 🌿 Ett Svanenmärkt hus enligt det statliga bolaget Miljömärkning Sverige
- 🌿 En guld- eller silvercertifierad miljöbyggnad enligt Sweden Green Building Council
- 🌿 Ett certifierat passivhus

Läs om flera energitips på [www.energiklart.se](http://www.energiklart.se)



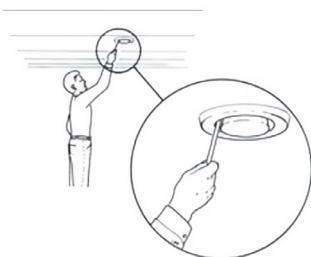
# Underhållstips för Frånluftsvärmepump!



## EN VÄLSKÖTT VÄRMEPUMP GER MER VÄRME!

En värmepump som underhålls kontinuerligt ger en **högre effekt, större besparing och en betydligt längre livslängd**. Här ger vi 5 bra tips som får uppvärmningskostnaden att bli så låg som möjligt.

1. **Gör rent filter** enligt bruksanvisningen. Detta bör göras varannan månad eller i varje fall minst en gång per kvartal. Med igensatt filter minskar värmepumpens effekt snabbt och din elförbrukning ökar.
2. **Ventilation** är viktigt men kostsam om den överdrivs. I många frånluftsvärmepumpar kan ventilationen regleras. Ställ in den med en högre ventilation under den varma sommarperioden då du vill vädra ut varm och fuktig luft. Under den kalla vinterperioden är luften mer torr och ventilationen kan minskas. Står huset tomt en längre tid (semester) bör ventilationen minskas.
3. **Trycket i värmesystemet** bör vara mellan 0,5 till 1,5 bar. Kontrollera vilket tryck som gäller för just ert system. Vid återkommande påfyllningar eller porlande ljud från värmepumpen kan systemet behövas luftas. Se efter i instruktionsbok för åtgärd.
4. **Fläkten bör rengöras cirka en gång per år**. Det går ofta att göra utan tekniker, se efter i instruktionsboken.
5. **Frånluftdonen ska rengöras regelbundet** (med t.ex en liten borste) för att bibehålla korrekt ventilation. Donens inställningar får ej ändras. Förväxla inte donen om flera tas ner samtidigt för rengöring, det är viktigt att de sätts tillbaka på samma plats som de satt innan demonteringen.



Läs om flera energitips på  
[www.energiklart.se](http://www.energiklart.se)

## HÄR KAN DU LÄSA MER OM SERVICE AV VÄRMEPUMPAR:

Skanna eller klicka



Energimyndigheten



Frånluftvärmepump



Verkstadsgatan 2 | 235 32 Vellinge  
[info@energiklart.se](mailto:info@energiklart.se)  
[energiklart.se](http://energiklart.se)

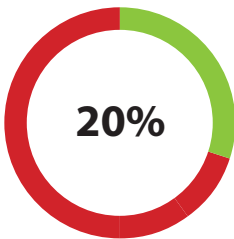
**Eklund & Eklund**

# Investera i Solceller



Bli mindre beroende av köpt el!

**MINSKA  
INVESTERINGSKOSTNADEN  
GENOM SOLCELLSBIDRAG!**



Sök hos länsstyrelsen!

## PRODUCERA DIN EGEN EL!

I Sverige lyser solen mer än vad man kan tro, på vissa platser lika bra som i Centraleuropa. Förutsättningarna för billig och miljövänlig energi i form av solceller är därför goda. Hur goda förutsättningarna är för just din byggnad beror på fastighetens placering dvs. takets area och lutning samt i vilket väderstreck det ligger.

Ett optimalt tak vetter mot söder, har mellan 40-47 graders lutning och skuggas inte av något. Men även tak som har andra lägen och lutningar kan ge tillräckligt med solenergi för lönsam kalkyl.

Elpriset förväntas med tiden att öka och vill man minska sitt beroende av köpt energi är solceller ett mycket bra val. Priset på solpaneler har sjunkit de senaste åren vilket gör att det nu är mer lönsamt än tidigare. Med minskad återbetalningstid och hög kvalitet på solcellspanelerna ger det mycket goda förutsättningar till en bra ekonomisk avkastning.

Takyta	Antal paneler	Förväntad elproduktion i kWh
20 m <sup>2</sup>	12	4 000
40 m <sup>2</sup>	24	8 000
60 m <sup>2</sup>	36	12 000
100 m <sup>2</sup>	60	20 000

Förväntad pay-off ligger mellan 8 - 14 år beroende på systemets storlek och typ av anläggning.

## BRA ATT VETA!

☀ Det finns möjlighet att söka upp till 20 % i solcellsbidrag för privatpersoner och företag hos länsstyrelsen.

## TIPS!

- ☀ Ta in offert från minst 2 leverantörer och fråga efter referenser.
- ☀ Besök gärna någon av deras befintliga kunder.
- ☀ Kontrollera leverantörens garantitider, produkt- och effektgaranti.

## HÄR KAN DU LÄSA MER OM SOLCELLER:

Skanna eller klicka



Energimyndigheten



Solcellsforum



Läs om flera heta energitips på [www.energiklart.se](http://www.energiklart.se)



Verkstadsgatan 2 | 235 32 Vellinge  
[info@energiklart.se](mailto:info@energiklart.se)  
[energiklart.se](http://energiklart.se)

**Eklund & Eklund**