

Sammanfattning av

ENERGIDEKLARATION

Snövägen 53, 976 33 Luleå

Luleå kommun

Nybyggnadsår: 1977

Energideklarations-ID: 935920



DENNA BYGGNADS
ENERGIKLASS

Energiprestanda, primärenergital:
134 kWh/m² och år

**Krav vid uppförande av
ny byggnad, primärenergital:**
Energiklass C, 85 kWh/m² och år

**Specifik energianvändning
(tidigare energiprestanda):**
181 kWh/m² och år

Uppvärmningssystem:
Fjärrvärme

Radonmätning:
Inte utförd

Ventilationskontroll (OVK):
Utförd

Åtgärdsförslag:
Har lämnats

Energideklarationen är utförd av:
Andreas Andersson, Luleå Energi
AB, 2019-04-10

Energideklarationen är giltig till:
2029-04-10

Energideklarationen i sin helhet
finns hos byggnadens ägare.

För mer information:
www.boverket.se

Sammanfattningen är upprättad enligt
Boverkets föreskrifter och allmänna råd
(2007:4) om energideklaration för byggnader.

Byggnaden - Identifikation

Län Norrbotten	Kommun Luleå	OBS! Småhus i bostadsrätt ska deklarerars av bostadsrättsföreningen. <input type="checkbox"/> Egna hem (privatägda småhus)	
Fastighetsbeteckning (anges utan kommunnamn) Björkskatan 1:237		Egen beteckning Hus 257	
Husnummer 3	Prefix byggnadsid 1	Byggnadsid 1348684	Orsak till avvikelse Adressuppgifter är fel/saknas <input type="radio"/>
Adress Snövägen 53	Postnummer 97633	Postort Luleå	Huvudadress <input checked="" type="radio"/>
Adress Snövägen 55A	Postnummer 97633	Postort Luleå	Huvudadress <input type="radio"/>
Adress Snövägen 55B	Postnummer 97633	Postort Luleå	Huvudadress <input type="radio"/>
Adress Snövägen 57	Postnummer 97633	Postort Luleå	Huvudadress <input type="radio"/>
Adress Snövägen 59	Postnummer 97633	Postort Luleå	Huvudadress <input type="radio"/>
Adress Snövägen 61A	Postnummer 97633	Postort Luleå	Huvudadress <input type="radio"/>
Adress Snövägen 61B	Postnummer 97633	Postort Luleå	Huvudadress <input type="radio"/>
Adress Snövägen 63	Postnummer 97633	Postort Luleå	Huvudadress <input type="radio"/>

Byggnaden - Egenskaper

Typkod 320 - Hyreshusenhet, bostäder		Byggnadskategori Flerbostadshus	
Byggnadens komplexitet <input checked="" type="radio"/> Enkel <input type="radio"/> Komplex		Byggnadstyp Friliggande	Nybyggnadsår 1977
Atemp (exkl. Avarmgarage) 622 m ²	Verksamhet Fördela enligt nedan:		Procent av Atemp (exkl. Avarmgarage)
Avarmgarage 0 m ²	Bostäder (inkl. biarea, t.ex. trapphus och uppvärmd källare)		100
Antal källarplan uppvärmda till >10°C (exkl. garageplan) 0	Hotell, pensionat och elevhem		0
Antal våningsplan ovan mark 2	Restaurang		0
Antal trapphus 2	Kontor och förvaltning		0
Antal bostadslägenheter 8	Butiks- och lagerlokaler för livsmedelshandel		0
Finns till övervägande del lägenheter med boarea om högst 35 m ² vardera? <input type="radio"/> Ja <input checked="" type="radio"/> Nej	Butiks- och lagerlokaler för övrig handel		0
Projekterat genomsnittligt hygieniskt uteluftsflöde i lokalbyggnader eller flerbostadshus 0,35 l/s,m ²	Köpcentrum		0
Finns installerad eleffekt >10 W/m ² för uppvärmning och varmvattenproduktion <input type="radio"/> Ja <input checked="" type="radio"/> Nej	Vård, dygnet runt		0
Är byggnaden skyddad som byggnadsminne eller en sådan särskilt värdefull byggnad som avses i 8 kap 13 § PBL? <input checked="" type="radio"/> Nej <input type="radio"/> Ja, enligt 3 kap KML <input type="radio"/> Ja, enligt SBM-förordningen <input type="radio"/> Ja, är utpekad i detaljplan eller områdesbestämmelser <input type="radio"/> Ja, är utpekad i annan typ av dokument <input type="radio"/> Ja, egen bedömning	Vård, dagtid (samt serviceboende, frisersalong o. dyl)		0
	Skolor (förskola-universitet)		0
	Bad-, sport-, idrottsanläggningar (ej utomhusarenor)		0
	Teater-, konsert-, biograflokaler och övriga samlingslokaler		0
	Övrig verksamhet - ange vad		0
	Summa		100

Energianvändning

Mätperiod Vilken 12-månadersperiod avser energiuppgifterna? (ange första månaden i formatet ÅÅMM)		Beräknad energianvändning Beräknad energianvändning vid normalt brukande och ett normalår anges för byggnader där det inte går att få fram uppgifter om den uppmätta energianvändningen.																																																																									
1712 - 1811		<input type="checkbox"/>																																																																									
Hur mycket energi har använts för värme och varmvatten angiven mätperiod? Värdena ska vara korrigerade för normalt bruk. (BFS 2016:12) Angivna värden ska inte vara normalårskorrigerade.		Omvandlingsfaktorer för bränslen i tabellen nedan gäller om inte annat uppmätts:																																																																									
<table border="0" style="width: 100%; text-align: center;"> <thead> <tr> <th></th> <th colspan="2">Energi för</th> <th></th> </tr> <tr> <th></th> <th>uppvärmning</th> <th>tappvarmvatten</th> <th></th> </tr> </thead> <tbody> <tr> <td>Fjärrvärme (1)</td> <td>91307</td> <td>15550</td> <td>kWh</td> </tr> <tr> <td>Eldningsolja (2)</td> <td></td> <td></td> <td>kWh</td> </tr> <tr> <td>Naturgas, stadsgas (3)</td> <td></td> <td></td> <td>kWh</td> </tr> <tr> <td>Ved (4)</td> <td></td> <td></td> <td>kWh</td> </tr> <tr> <td>Flis/pellets/briketter (5)</td> <td></td> <td></td> <td>kWh</td> </tr> <tr> <td>Övrigt bibränsle (6)</td> <td></td> <td></td> <td>kWh</td> </tr> <tr> <td>El (vattenburen) (7)</td> <td></td> <td></td> <td>kWh</td> </tr> <tr> <td>El (direktverkande) (8)</td> <td></td> <td></td> <td>kWh</td> </tr> <tr> <td>El (luftburen) (9)</td> <td></td> <td></td> <td>kWh</td> </tr> <tr> <td>Markvärmepump (el) (10)</td> <td></td> <td></td> <td>kWh</td> </tr> <tr> <td>Värmepump-frånluft (el) (11)</td> <td></td> <td></td> <td>kWh</td> </tr> <tr> <td>Värmepump-luft/luft (el) (12)</td> <td></td> <td></td> <td>kWh</td> </tr> <tr> <td>Värmepump-luft/vatten (el) (13)</td> <td></td> <td></td> <td>kWh</td> </tr> <tr> <td>Tappvarmvatten (el) (14)</td> <td></td> <td></td> <td>kWh</td> </tr> </tbody> </table>			Energi för				uppvärmning	tappvarmvatten		Fjärrvärme (1)	91307	15550	kWh	Eldningsolja (2)			kWh	Naturgas, stadsgas (3)			kWh	Ved (4)			kWh	Flis/pellets/briketter (5)			kWh	Övrigt bibränsle (6)			kWh	El (vattenburen) (7)			kWh	El (direktverkande) (8)			kWh	El (luftburen) (9)			kWh	Markvärmepump (el) (10)			kWh	Värmepump-frånluft (el) (11)			kWh	Värmepump-luft/luft (el) (12)			kWh	Värmepump-luft/vatten (el) (13)			kWh	Tappvarmvatten (el) (14)			kWh	<table border="0" style="width: 100%;"> <tr> <td>Eldningsolja</td> <td>10 000 kWh/m³</td> </tr> <tr> <td>Naturgas</td> <td>11 000 kWh/1 000 m³ (effektivt värmevärde)</td> </tr> <tr> <td>Stadsgas</td> <td>5 880 kWh/1 000 m³</td> </tr> <tr> <td>Pellets</td> <td>4 500-5 000 kWh/ton, beroende av träslag och fukthalt</td> </tr> </table> <p>Källa: Energimyndigheten För övriga bibränsle varierar värmevärdet beroende av sammansättning och fukthalt. Det är expertens ansvar att omräkna bränslets vikt eller volym till energi på ett korrekt sätt.</p>		Eldningsolja	10 000 kWh/m ³	Naturgas	11 000 kWh/1 000 m ³ (effektivt värmevärde)	Stadsgas	5 880 kWh/1 000 m ³	Pellets	4 500-5 000 kWh/ton, beroende av träslag och fukthalt
	Energi för																																																																										
	uppvärmning	tappvarmvatten																																																																									
Fjärrvärme (1)	91307	15550	kWh																																																																								
Eldningsolja (2)			kWh																																																																								
Naturgas, stadsgas (3)			kWh																																																																								
Ved (4)			kWh																																																																								
Flis/pellets/briketter (5)			kWh																																																																								
Övrigt bibränsle (6)			kWh																																																																								
El (vattenburen) (7)			kWh																																																																								
El (direktverkande) (8)			kWh																																																																								
El (luftburen) (9)			kWh																																																																								
Markvärmepump (el) (10)			kWh																																																																								
Värmepump-frånluft (el) (11)			kWh																																																																								
Värmepump-luft/luft (el) (12)			kWh																																																																								
Värmepump-luft/vatten (el) (13)			kWh																																																																								
Tappvarmvatten (el) (14)			kWh																																																																								
Eldningsolja	10 000 kWh/m ³																																																																										
Naturgas	11 000 kWh/1 000 m ³ (effektivt värmevärde)																																																																										
Stadsgas	5 880 kWh/1 000 m ³																																																																										
Pellets	4 500-5 000 kWh/ton, beroende av träslag och fukthalt																																																																										
		Övrig el som ingår i energiprestanda																																																																									
		Fjärrkyla (15) <input type="text"/> kWh																																																																									
		El för komfortkyla (16) <input type="text"/> kWh																																																																									
		Fastighetsel ¹ (17) <input type="text" value="3000"/> kWh																																																																									
		Övrig energi (ingår inte i energiprestanda)																																																																									
		Hushållsel ² (18) <input type="text" value="20500"/> kWh																																																																									
		Verksamhetsel ³ (19) <input type="text"/> kWh																																																																									
Energi för uppvärmning, tappvarmvatten, komfortkyla och fastighetsel		Finns solvärme?																																																																									
Summa 1 - 17 ⁴ <input type="text" value="109857"/> kWh		<input type="radio"/> Ja <input checked="" type="radio"/> Nej																																																																									
		Ange solfångarareal <input type="text"/> m ²																																																																									
		Beräknad energiproduktion <input type="text"/> kWh/år																																																																									
Ort (Energi-Index)		Finns solcellssystem?																																																																									
Luleå		<input type="radio"/> Ja <input checked="" type="radio"/> Nej																																																																									
		Ange solcellsareal <input type="text"/> m ²																																																																									
		Beräknad elproduktion <input type="text"/> kWh/år																																																																									
Byggnadens energianvändning ⁵ (Normalårskorrigerat värde (Energi-index))		Byggnadens primärenergianvändning ⁶																																																																									
<input type="text" value="112866"/> kWh/år		<input type="text" value="83227"/> kWh/år																																																																									
Energiförbrukning (primärenergital)	Referensvärde 1 (enligt nybyggnadskrav)	Referensvärde 2 (liknande byggnader)	Referensvärde 3 (nybyggnadskrav för denna byggnad)																																																																								
<input type="text" value="134"/> kWh/m ² ,år	<input type="text" value="85"/> kWh/m ² ,år	<input type="text" value="157"/> kWh/m ² ,år	<input type="text"/> kWh/m ² ,år																																																																								

¹ Den el som ingår i fastighetsenergin.

² Den el som ingår i hushållsenergin.

³ Den el som ingår i verksamhetsenergin.

⁴ Den energimängd som levereras till byggnaden vid normalt brukande.

⁵ Enligt definition i Boverkets byggregler (2011:6) - föreskrifter och allmänna råd.

⁶ Underlag för energiprestanda.

Uppgifter om ventilationskontroll

Finns det krav på återkommande ventilationskontroll i byggnaden?	<input checked="" type="radio"/> Ja	<input type="radio"/> Nej	
Typ av ventilationssystem	<input type="checkbox"/> FTX	<input type="checkbox"/> FT	<input type="checkbox"/> F med återvinning
	<input checked="" type="checkbox"/> F	<input type="checkbox"/> Självdrag	
Är ventilationskontrollen utförd vid tidpunkten för energideklarationen?	<input checked="" type="radio"/> Ja	<input type="radio"/> Nej	<input type="radio"/> Delvis ⁷ <input type="text"/> %
Är ventilationskontrollen utan anmärkning vid tidpunkten för energideklarationen?	<input type="radio"/> Ja	<input checked="" type="radio"/> Nej	

⁷ Avser när byggnaden har fler ventilationsaggregat.

Uppgifter om luftkonditioneringsystem

Finns luftkonditioneringsystem med nominell kyleffekt större än 12kW?	<input type="radio"/> Ja	<input checked="" type="radio"/> Nej
---	--------------------------	--------------------------------------

Uppgifter om radon

Är radonhalten mätt?	<input type="radio"/> Ja	<input checked="" type="radio"/> Nej
----------------------	--------------------------	--------------------------------------

Utförda energieffektiviseringsåtgärder sedan föregående energideklaration

Rekommendationer om kostnadseffektiva åtgärder

Åtgärdsförslag (Dekl.id: 935920)

Styr- och reglerteknik	Installationsteknik	Byggnadsteknik
<p>Värme</p> <p><input type="checkbox"/> Nya radiatorventiler</p> <p><input type="checkbox"/> Injustering av värmesystem</p> <p><input type="checkbox"/> Tids-/behovsstyrning av värmesystem</p> <p><input type="checkbox"/> Rengöring och/eller luftning av värmesystem</p> <p><input type="checkbox"/> Maxbegränsning av innetemperatur</p> <p><input type="checkbox"/> Ny inomhusgivare</p> <p><input type="checkbox"/> Byte/installation av tryckstyrda pumpar</p> <p><input type="checkbox"/> Annan åtgärd</p> <p>Ventilation</p> <p><input type="checkbox"/> Injustering av ventilationssystem</p> <p><input type="checkbox"/> Tidsstyrning av ventilationssystem</p> <p><input type="checkbox"/> Behovsstyrning av ventilationssystem</p> <p><input type="checkbox"/> Byte/installation av varvtalsstyrda fläktar</p> <p><input type="checkbox"/> Annan åtgärd</p> <p>Belysning, kylning m.m.</p> <p><input type="checkbox"/> Tids-/behovsstyrning av belysning</p> <p><input type="checkbox"/> Tids-/behovsstyrning av kyla</p> <p><input checked="" type="checkbox"/> Annan åtgärd</p>	<p><input type="checkbox"/> Varmvattenbesparande åtgärder</p> <p><input type="checkbox"/> Energieffektiv belysning</p> <p><input type="checkbox"/> Isolering av rör och ventilationskanaler</p> <p><input type="checkbox"/> Byte/installation av värmepump</p> <p><input type="checkbox"/> Byte/installation av energieffektivare värmekälla</p> <p><input type="checkbox"/> Byte/komplettering av ventilationssystem</p> <p><input type="checkbox"/> Återvinning av ventilationsvärme</p> <p><input type="checkbox"/> Installation av solvärme</p> <p><input type="checkbox"/> Installation av solceller</p> <p><input type="checkbox"/> Annan åtgärd</p>	<p><input type="checkbox"/> Tilläggsisolering vindsbjälklag/tak</p> <p><input type="checkbox"/> Tilläggsisolering väggar</p> <p><input type="checkbox"/> Tilläggsisolering källare/mark</p> <p><input type="checkbox"/> Byte till energieffektiva fönster/fönsterdörrar</p> <p><input type="checkbox"/> Komplettering fönster/fönsterdörrar med innerruta</p> <p><input type="checkbox"/> Tätning fönster/fönsterdörrar/ytterdörrar</p> <p><input type="checkbox"/> Annan åtgärd</p>
Minskad energianvändning	Kostnad per sparad kWh	
1000 kWh/år	0,4 kr/kWh	
Beskrivning av åtgärden		
byte belysning		

Övrigt

Har byggnaden besiktigats på plats?	Vid nej, vilket undantag åberopas
<input type="radio"/> Ja <input checked="" type="radio"/> Nej	Byggnadsdel med samma utformning, storlek och energiegenskaper som redan är besiktad
	Kommentar
	Komplexet består av 48 st. huskroppar i två olika storlekar. De är identiskt byggda förutom att 6 st. har källare.

Annat arbete med hänvisning till hälsa och miljö som utförts på byggnaden, t.ex. miljöklassning, enkäter eller kommentarer till energideklarationsuppgifterna
Statistik på el och fjärrvärme användning är hämtad från vårt eget mätsystem. Separat analys med kommentarer bifogas för hela bostadsområdet.

Expert

Förnamn	Efternamn	
Andreas	Andersson	
Datum för godkännande	E-postadress	
2019-04-10	andreas.andersson@luleaenergi.se	
Certifikatnummer	Certifieringsorgan	Behörighetsnivå
3070	Kiwa Swedcert	Normal
Företag	Luleå Energi AB	

Sammanfattning av

ENERGIDEKLARATION

Snövägen 67, 976 33 Luleå

Luleå kommun

Nybyggnadsår: 1977

Energideklarations-ID: 935925

ENERGIKLASSER



DENNA BYGGNADS
ENERGIKLASS

Energiprestanda, primärenergital:
134 kWh/m² och år

**Krav vid uppförande av
ny byggnad, primärenergital:**
Energiklass C, 85 kWh/m² och år

**Specifik energianvändning
(tidigare energiprestanda):**
181 kWh/m² och år

Uppvärmningssystem:
Fjärrvärme

Radonmätning:
Inte utförd

Ventilationskontroll (OVK):
Utförd

Åtgärdsförslag:
Har lämnats

Energideklarationen är utförd av:
Andreas Andersson, Luleå Energi
AB, 2019-04-10

Energideklarationen är giltig till:
2029-04-10

Energideklarationen i sin helhet
finns hos byggnadens ägare.

För mer information:
www.boverket.se

Sammanfattningen är upprättad enligt
Boverkets föreskrifter och allmänna råd
(2007:4) om energideklaration för byggnader.

Byggnaden - Identifikation

Län Norrbotten	Kommun Luleå	OBS! Småhus i bostadsrätt ska deklarerars av bostadsrättsföreningen. <input type="checkbox"/> Egna hem (privatägda småhus)	
Fastighetsbeteckning (anges utan kommunnamn) Björkskatan 1:237		Egen beteckning Hus 258	
Husnummer 1	Prefix byggnadsid 1	Byggnadsid 1309764	Orsak till avvikelse Adressuppgifter är fel/saknas <input type="radio"/>
Adress Snövägen 67	Postnummer 97633	Postort Luleå	Huvudadress <input checked="" type="radio"/>
Adress Snövägen 69A	Postnummer 97633	Postort Luleå	Huvudadress <input type="radio"/>
Adress Snövägen 69B	Postnummer 97633	Postort Luleå	Huvudadress <input type="radio"/>
Adress Snövägen 71	Postnummer 97633	Postort Luleå	Huvudadress <input type="radio"/>
Adress Snövägen 73	Postnummer 97633	Postort Luleå	Huvudadress <input type="radio"/>
Adress Snövägen 75A	Postnummer 97633	Postort Luleå	Huvudadress <input type="radio"/>
Adress Snövägen 75B	Postnummer 97633	Postort Luleå	Huvudadress <input type="radio"/>
Adress Snövägen 77	Postnummer 97633	Postort Luleå	Huvudadress <input type="radio"/>

Byggnaden - Egenskaper

Typkod 320 - Hyreshusenhet, bostäder		Byggnadskategori Flerbostadshus	
Byggnadens komplexitet <input checked="" type="radio"/> Enkel <input type="radio"/> Komplex		Nybyggnadsår 1977	
Byggnadstyp Friliggande			
Atemp (exkl. Avarmgarage) 622 m ²		Verksamhet Fördela enligt nedan:	
Avarmgarage 0 m ²		Procent av Atemp (exkl. Avarmgarage)	
Antal källarplan uppvärmda till >10°C (exkl. garageplan) 0		Bostäder (inkl. biarea, t.ex. trapphus och uppvärmd källare) 100	
Antal våningsplan ovan mark 2		Hotell, pensionat och elevhem 0	
Antal trapphus 2		Restaurang 0	
Antal bostadslägenheter 8		Kontor och förvaltning 0	
Finns till övervägande del lägenheter med boarea om högst 35 m ² vardera? <input type="radio"/> Ja <input checked="" type="radio"/> Nej		Butiks- och lagerlokaler för livsmedelshandel 0	
Projekterat genomsnittligt hygieniskt uteluftsflöde i lokalbyggnader eller flerbostadshus 0,35 l/s,m ²		Butiks- och lagerlokaler för övrig handel 0	
Finns installerad eleffekt >10 W/m ² för uppvärmning och varmvattenproduktion <input type="radio"/> Ja <input checked="" type="radio"/> Nej		Köpcentrum 0	
Är byggnaden skyddad som byggnadsminne eller en sådan särskilt värdefull byggnad som avses i 8 kap 13 § PBL? <input checked="" type="radio"/> Nej <input type="radio"/> Ja, enligt 3 kap KML <input type="radio"/> Ja, enligt SBM-förordningen <input type="radio"/> Ja, är utpekad i detaljplan eller områdesbestämmelser <input type="radio"/> Ja, är utpekad i annan typ av dokument <input type="radio"/> Ja, egen bedömning		Vård, dygnet runt 0	
		Vård, dagtid (samt serviceboende, frisersalong o. dyl) 0	
		Skolor (förskola-universitet) 0	
		Bad-, sport-, idrottsanläggningar (ej utomhusarenor) 0	
		Teater-, konsert-, biograflokaler och övriga samlingslokaler 0	
		Övrig verksamhet - ange vad <input type="text"/> 0	
		Summa 100	

Energianvändning

Mätperiod Vilken 12-månadersperiod avser energiuppgifterna? (ange första månaden i formatet ÅÅMM)		Beräknad energianvändning Beräknad energianvändning vid normalt brukande och ett normalår anges för byggnader där det inte går att få fram uppgifter om den uppmätta energianvändningen.																																																																									
1712 - 1811		<input type="checkbox"/>																																																																									
Hur mycket energi har använts för värme och varmvatten angiven mätperiod? Värdena ska vara korrigerade för normalt bruk. (BFS 2016:12) Angivna värden ska inte vara normalårskorrigerade.		Omvandlingsfaktorer för bränslen i tabellen nedan gäller om inte annat uppmätts:																																																																									
<table border="0" style="width: 100%; text-align: center;"> <thead> <tr> <th></th> <th colspan="2">Energi för</th> <th></th> </tr> <tr> <th></th> <th>uppvärmning</th> <th>tappvarmvatten</th> <th></th> </tr> </thead> <tbody> <tr> <td>Fjärrvärme (1)</td> <td>91307</td> <td>15550</td> <td>kWh</td> </tr> <tr> <td>Eldningsolja (2)</td> <td></td> <td></td> <td>kWh</td> </tr> <tr> <td>Naturgas, stadsgas (3)</td> <td></td> <td></td> <td>kWh</td> </tr> <tr> <td>Ved (4)</td> <td></td> <td></td> <td>kWh</td> </tr> <tr> <td>Flis/pellets/briketter (5)</td> <td></td> <td></td> <td>kWh</td> </tr> <tr> <td>Övrigt bibränsle (6)</td> <td></td> <td></td> <td>kWh</td> </tr> <tr> <td>El (vattenburen) (7)</td> <td></td> <td></td> <td>kWh</td> </tr> <tr> <td>El (direktverkande) (8)</td> <td></td> <td></td> <td>kWh</td> </tr> <tr> <td>El (luftburen) (9)</td> <td></td> <td></td> <td>kWh</td> </tr> <tr> <td>Markvärmepump (el) (10)</td> <td></td> <td></td> <td>kWh</td> </tr> <tr> <td>Värmepump-frånluft (el) (11)</td> <td></td> <td></td> <td>kWh</td> </tr> <tr> <td>Värmepump-luft/luft (el) (12)</td> <td></td> <td></td> <td>kWh</td> </tr> <tr> <td>Värmepump-luft/vatten (el) (13)</td> <td></td> <td></td> <td>kWh</td> </tr> <tr> <td>Tappvarmvatten (el) (14)</td> <td></td> <td></td> <td>kWh</td> </tr> </tbody> </table>			Energi för				uppvärmning	tappvarmvatten		Fjärrvärme (1)	91307	15550	kWh	Eldningsolja (2)			kWh	Naturgas, stadsgas (3)			kWh	Ved (4)			kWh	Flis/pellets/briketter (5)			kWh	Övrigt bibränsle (6)			kWh	El (vattenburen) (7)			kWh	El (direktverkande) (8)			kWh	El (luftburen) (9)			kWh	Markvärmepump (el) (10)			kWh	Värmepump-frånluft (el) (11)			kWh	Värmepump-luft/luft (el) (12)			kWh	Värmepump-luft/vatten (el) (13)			kWh	Tappvarmvatten (el) (14)			kWh	<table border="0" style="width: 100%;"> <tr> <td>Eldningsolja</td> <td>10 000 kWh/m³</td> </tr> <tr> <td>Naturgas</td> <td>11 000 kWh/1 000 m³ (effektivt värmevärde)</td> </tr> <tr> <td>Stadsgas</td> <td>5 880 kWh/1 000 m³</td> </tr> <tr> <td>Pellets</td> <td>4 500-5 000 kWh/ton, beroende av träslag och fukthalt</td> </tr> </table> <p>Källa: Energimyndigheten För övriga bibränsle varierar värmevärdet beroende av sammansättning och fukthalt. Det är expertens ansvar att omräkna bränslets vikt eller volym till energi på ett korrekt sätt.</p>		Eldningsolja	10 000 kWh/m ³	Naturgas	11 000 kWh/1 000 m ³ (effektivt värmevärde)	Stadsgas	5 880 kWh/1 000 m ³	Pellets	4 500-5 000 kWh/ton, beroende av träslag och fukthalt
	Energi för																																																																										
	uppvärmning	tappvarmvatten																																																																									
Fjärrvärme (1)	91307	15550	kWh																																																																								
Eldningsolja (2)			kWh																																																																								
Naturgas, stadsgas (3)			kWh																																																																								
Ved (4)			kWh																																																																								
Flis/pellets/briketter (5)			kWh																																																																								
Övrigt bibränsle (6)			kWh																																																																								
El (vattenburen) (7)			kWh																																																																								
El (direktverkande) (8)			kWh																																																																								
El (luftburen) (9)			kWh																																																																								
Markvärmepump (el) (10)			kWh																																																																								
Värmepump-frånluft (el) (11)			kWh																																																																								
Värmepump-luft/luft (el) (12)			kWh																																																																								
Värmepump-luft/vatten (el) (13)			kWh																																																																								
Tappvarmvatten (el) (14)			kWh																																																																								
Eldningsolja	10 000 kWh/m ³																																																																										
Naturgas	11 000 kWh/1 000 m ³ (effektivt värmevärde)																																																																										
Stadsgas	5 880 kWh/1 000 m ³																																																																										
Pellets	4 500-5 000 kWh/ton, beroende av träslag och fukthalt																																																																										
		Övrig el som ingår i energiprestanda																																																																									
		Fjärrkyla (15) <input type="text"/> kWh																																																																									
		El för komfortkyla (16) <input type="text"/> kWh																																																																									
		Fastighetsel ¹ (17) <input type="text" value="3000"/> kWh																																																																									
		Övrig energi (ingår inte i energiprestanda)																																																																									
		Hushållsel ² (18) <input type="text" value="20500"/> kWh																																																																									
		Verksamhetsel ³ (19) <input type="text"/> kWh																																																																									
Energi för uppvärmning, tappvarmvatten, komfortkyla och fastighetsel		Finns solvärme?																																																																									
Summa 1 - 17 ⁴ <input type="text" value="109857"/> kWh		<input type="radio"/> Ja <input checked="" type="radio"/> Nej																																																																									
		Ange solfångararean <input type="text"/> m ²																																																																									
		Beräknad energiproduktion <input type="text"/> kWh/år																																																																									
Ort (Energi-Index)		Finns solcellssystem?																																																																									
Luleå		<input type="radio"/> Ja <input checked="" type="radio"/> Nej																																																																									
		Ange solcellsarean <input type="text"/> m ²																																																																									
		Beräknad elproduktion <input type="text"/> kWh/år																																																																									
Byggnadens energianvändning ⁵ (Normalårskorrigerat värde (Energi-index))		Byggnadens primärenergianvändning ⁶																																																																									
<input type="text" value="112866"/> kWh/år		<input type="text" value="83227"/> kWh/år																																																																									
Energiprestanda (primärenergital)	Referensvärde 1 (enligt nybyggnadskrav)	Referensvärde 2 (liknande byggnader)	Referensvärde 3 (nybyggnadskrav för denna byggnad)																																																																								
<input type="text" value="134"/> kWh/m ² ,år	<input type="text" value="85"/> kWh/m ² ,år	<input type="text" value="157"/> kWh/m ² ,år	<input type="text"/> kWh/m ² ,år																																																																								

¹ Den el som ingår i fastighetsenergin.

² Den el som ingår i hushållsenergin.

³ Den el som ingår i verksamhetsenergin.

⁴ Den energimängd som levereras till byggnaden vid normalt brukande.

⁵ Enligt definition i Boverkets byggregler (2011:6) - föreskrifter och allmänna råd.

⁶ Underlag för energiprestanda.

Uppgifter om ventilationskontroll

Finns det krav på återkommande ventilationskontroll i byggnaden?	<input checked="" type="radio"/> Ja	<input type="radio"/> Nej	
Typ av ventilationssystem	<input type="checkbox"/> FTX	<input type="checkbox"/> FT	<input type="checkbox"/> F med återvinning
	<input checked="" type="checkbox"/> F	<input type="checkbox"/> Självdrag	
Är ventilationskontrollen utförd vid tidpunkten för energideklarationen?	<input checked="" type="radio"/> Ja	<input type="radio"/> Nej	<input type="radio"/> Delvis ⁷ <input type="text"/> %
Är ventilationskontrollen utan anmärkning vid tidpunkten för energideklarationen?	<input type="radio"/> Ja	<input checked="" type="radio"/> Nej	

⁷ Avser när byggnaden har fler ventilationsaggregat.

Uppgifter om luftkonditioneringsystem

Finns luftkonditioneringsystem med nominell kyleffekt större än 12kW?	<input type="radio"/> Ja	<input checked="" type="radio"/> Nej
---	--------------------------	--------------------------------------

Uppgifter om radon

Är radonhalten mätt?	<input type="radio"/> Ja	<input checked="" type="radio"/> Nej
----------------------	--------------------------	--------------------------------------

Utförda energieffektiviseringsåtgärder sedan föregående energideklaration

Rekommendationer om kostnadseffektiva åtgärder

Åtgärdsförslag (Dekl.id: 935925)

Styr- och reglerteknik	Installationsteknik	Byggnadsteknik
<p>Värme</p> <p><input type="checkbox"/> Nya radiatorventiler</p> <p><input type="checkbox"/> Injustering av värmesystem</p> <p><input type="checkbox"/> Tids-/behovsstyrning av värmesystem</p> <p><input type="checkbox"/> Rengöring och/eller luftning av värmesystem</p> <p><input type="checkbox"/> Maxbegränsning av innetemperatur</p> <p><input type="checkbox"/> Ny inomhusgivare</p> <p><input type="checkbox"/> Byte/installation av tryckstyrda pumpar</p> <p><input type="checkbox"/> Annan åtgärd</p> <p>Ventilation</p> <p><input type="checkbox"/> Injustering av ventilationssystem</p> <p><input type="checkbox"/> Tidsstyrning av ventilationssystem</p> <p><input type="checkbox"/> Behovsstyrning av ventilationssystem</p> <p><input type="checkbox"/> Byte/installation av varvtalsstyrda fläktar</p> <p><input type="checkbox"/> Annan åtgärd</p> <p>Belysning, kylning m.m.</p> <p><input type="checkbox"/> Tids-/behovsstyrning av belysning</p> <p><input type="checkbox"/> Tids-/behovsstyrning av kyla</p> <p><input checked="" type="checkbox"/> Annan åtgärd</p>	<p><input type="checkbox"/> Varmvattenbesparande åtgärder</p> <p><input type="checkbox"/> Energieffektiv belysning</p> <p><input type="checkbox"/> Isolering av rör och ventilationskanaler</p> <p><input type="checkbox"/> Byte/installation av värmepump</p> <p><input type="checkbox"/> Byte/installation av energieffektivare värmekälla</p> <p><input type="checkbox"/> Byte/komplettering av ventilationssystem</p> <p><input type="checkbox"/> Återvinning av ventilationsvärme</p> <p><input type="checkbox"/> Installation av solvärme</p> <p><input type="checkbox"/> Installation av solceller</p> <p><input type="checkbox"/> Annan åtgärd</p>	<p><input type="checkbox"/> Tilläggsisolering vindsbjälklag/tak</p> <p><input type="checkbox"/> Tilläggsisolering väggar</p> <p><input type="checkbox"/> Tilläggsisolering källare/mark</p> <p><input type="checkbox"/> Byte till energieffektiva fönster/fönsterdörrar</p> <p><input type="checkbox"/> Komplettering fönster/fönsterdörrar med innerruta</p> <p><input type="checkbox"/> Tätning fönster/fönsterdörrar/ytterdörrar</p> <p><input type="checkbox"/> Annan åtgärd</p>
<p>Minskad energianvändning</p> <p>1000 kWh/år</p>	<p>Kostnad per sparad kWh</p> <p>0,4 kr/kWh</p>	
<p>Beskrivning av åtgärden</p> <p>byte belysning</p>		

Övrigt

Har byggnaden besiktigats på plats?	Vid nej, vilket undantag åberopas
<input type="radio"/> Ja <input checked="" type="radio"/> Nej	Byggnadsdel med samma utformning, storlek och energiegenskaper som redan är besiktad
	Kommentar
	Komplexet består av 48 st. huskroppar i två olika storlekar. De är identiskt byggda förutom att 6 st. har källare.

Annat arbete med hänvisning till hälsa och miljö som utförts på byggnaden, t.ex. miljöklassning, enkäter eller kommentarer till energideklarationsuppgifterna
Statistik på el och fjärrvärme användning är hämtad från vårt eget mätsystem. Separat analys med kommentarer bifogas för hela bostadsområdet.

Expert

Förnamn	Efternamn	
Andreas	Andersson	
Datum för godkännande	E-postadress	
2019-04-10	andreas.andersson@luleaenergi.se	
Certifikatnummer	Certifieringsorgan	Behörighetsnivå
3070	Kiwa Swedcert	Normal
Företag	Luleå Energi AB	

Sammanfattning av

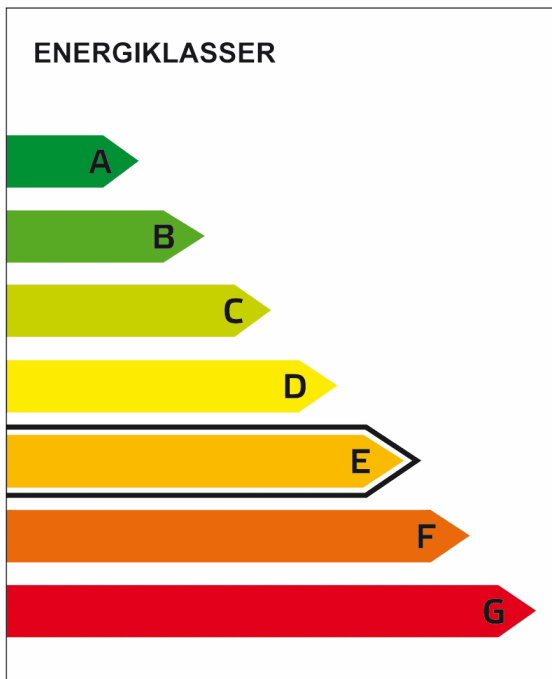
ENERGIDEKLARATION

Snövägen 79, 976 33 Luleå

Luleå kommun

Nybyggnadsår: 1977

Energideklarations-ID: 935916



DENNA BYGGNADS
ENERGIKLASS

Energiprestanda, primärenergital:
134 kWh/m² och år

**Krav vid uppförande av
ny byggnad, primärenergital:**
Energiklass C, 85 kWh/m² och år

**Specifik energianvändning
(tidigare energiprestanda):**
181 kWh/m² och år

Uppvärmningssystem:
Fjärrvärme

Radonmätning:
Inte utförd

Ventilationskontroll (OVK):
Utförd

Åtgärdsförslag:
Har lämnats

Energideklarationen är utförd av:
Andreas Andersson, Luleå Energi
AB, 2019-04-10

Energideklarationen är giltig till:
2029-04-10

Energideklarationen i sin helhet
finns hos byggnadens ägare.

För mer information:
www.boverket.se

Sammanfattningen är upprättad enligt
Boverkets föreskrifter och allmänna råd
(2007:4) om energideklaration för byggnader.

Byggnaden - Identifikation

Län Norrbotten	Kommun Luleå	OBS! Småhus i bostadsrätt ska deklarerars av bostadsrättsföreningen. <input type="checkbox"/> Egna hem (privatägda småhus)	
Fastighetsbeteckning (anges utan kommunnamn) Björkskatan 1:237		Egen beteckning Hus 255	
Husnummer 2	Prefix byggnadsid 1	Byggnadsid 1372177	Orsak till avvikelse Adressuppgifter är fel/saknas <input type="radio"/>
Adress Snövägen 79	Postnummer 97633	Postort Luleå	Huvudadress <input checked="" type="radio"/>
Adress Snövägen 81A	Postnummer 97633	Postort Luleå	Huvudadress <input type="radio"/>
Adress Snövägen 81B	Postnummer 97633	Postort Luleå	Huvudadress <input type="radio"/>
Adress Snövägen 83	Postnummer 97633	Postort Luleå	Huvudadress <input type="radio"/>
Adress Snövägen 85	Postnummer 97633	Postort Luleå	Huvudadress <input type="radio"/>
Adress Snövägen 87A	Postnummer 97633	Postort Luleå	Huvudadress <input type="radio"/>
Adress Snövägen 87B	Postnummer 97633	Postort Luleå	Huvudadress <input type="radio"/>
Adress Snövägen 89	Postnummer 97633	Postort Luleå	Huvudadress <input type="radio"/>

Byggnaden - Egenskaper

Typkod 320 - Hyreshusenhet, bostäder		Byggnadskategori Flerbostadshus	
Byggnadens komplexitet <input checked="" type="radio"/> Enkel <input type="radio"/> Komplex		Byggnadstyp Friliggande	
		Nybyggnadsår 1977	
Atemp (exkl. Avarmgarage) 622 m ²		Verksamhet Fördela enligt nedan:	
Avarmgarage 0 m ²		Procent av Atemp (exkl. Avarmgarage)	
Antal källarplan uppvärmda till >10°C (exkl. garageplan) 0		Bostäder (inkl. biarea, t.ex. trapphus och uppvärmd källare) 100	
Antal våningsplan ovan mark 2		Hotell, pensionat och elevhem 0	
Antal trapphus 2		Restaurang 0	
Antal bostadslägenheter 8		Kontor och förvaltning 0	
Finns till övervägande del lägenheter med boarea om högst 35 m ² vardera? <input type="radio"/> Ja <input checked="" type="radio"/> Nej		Butiks- och lagerlokaler för livsmedelshandel 0	
Projekterat genomsnittligt hygieniskt uteluftsflöde i lokalbyggnader eller flerbostadshus 0,35 l/s,m ²		Butiks- och lagerlokaler för övrig handel 0	
Finns installerad eleffekt >10 W/m ² för uppvärmning och varmvattenproduktion <input type="radio"/> Ja <input checked="" type="radio"/> Nej		Köpcentrum 0	
Är byggnaden skyddad som byggnadsminne eller en sådan särskilt värdefull byggnad som avses i 8 kap 13 § PBL? <input checked="" type="radio"/> Nej <input type="radio"/> Ja, enligt 3 kap KML <input type="radio"/> Ja, enligt SBM-förordningen <input type="radio"/> Ja, är utpekad i detaljplan eller områdesbestämmelser <input type="radio"/> Ja, är utpekad i annan typ av dokument <input type="radio"/> Ja, egen bedömning		Vård, dygnet runt 0	
		Vård, dagtid (samt serviceboende, frisersalong o. dyl) 0	
		Skolor (förskola-universitet) 0	
		Bad-, sport-, idrottsanläggningar (ej utomhusarenor) 0	
		Teater-, konsert-, biograflokaler och övriga samlingslokaler 0	
		Övrig verksamhet - ange vad <input type="text"/> 0	
		Summa 100	

Energianvändning

Mätperiod Vilken 12-månadersperiod avser energiuppgifterna? (ange första månaden i formatet ÅÅMM)		Beräknad energianvändning Beräknad energianvändning vid normalt brukande och ett normalår anges för byggnader där det inte går att få fram uppgifter om den uppmätta energianvändningen.																																																																									
1712 - 1811		<input type="checkbox"/>																																																																									
Hur mycket energi har använts för värme och varmvatten angiven mätperiod? Värdena ska vara korrigerade för normalt bruk. (BFS 2016:12) Angivna värden ska inte vara normalårskorrigerade.		Omvandlingsfaktorer för bränslen i tabellen nedan gäller om inte annat uppmätts:																																																																									
<table border="0" style="width: 100%; text-align: center;"> <thead> <tr> <th></th> <th colspan="2">Energi för</th> <th></th> </tr> <tr> <th></th> <th>uppvärmning</th> <th>tappvarmvatten</th> <th></th> </tr> </thead> <tbody> <tr> <td>Fjärrvärme (1)</td> <td>91307</td> <td>15550</td> <td>kWh</td> </tr> <tr> <td>Eldningsolja (2)</td> <td></td> <td></td> <td>kWh</td> </tr> <tr> <td>Naturgas, stadsgas (3)</td> <td></td> <td></td> <td>kWh</td> </tr> <tr> <td>Ved (4)</td> <td></td> <td></td> <td>kWh</td> </tr> <tr> <td>Flis/pellets/briketter (5)</td> <td></td> <td></td> <td>kWh</td> </tr> <tr> <td>Övrigt bibränsle (6)</td> <td></td> <td></td> <td>kWh</td> </tr> <tr> <td>El (vattenburen) (7)</td> <td></td> <td></td> <td>kWh</td> </tr> <tr> <td>El (direktverkande) (8)</td> <td></td> <td></td> <td>kWh</td> </tr> <tr> <td>El (luftburen) (9)</td> <td></td> <td></td> <td>kWh</td> </tr> <tr> <td>Markvärmepump (el) (10)</td> <td></td> <td></td> <td>kWh</td> </tr> <tr> <td>Värmepump-frånluft (el) (11)</td> <td></td> <td></td> <td>kWh</td> </tr> <tr> <td>Värmepump-luft/luft (el) (12)</td> <td></td> <td></td> <td>kWh</td> </tr> <tr> <td>Värmepump-luft/vatten (el) (13)</td> <td></td> <td></td> <td>kWh</td> </tr> <tr> <td>Tappvarmvatten (el) (14)</td> <td></td> <td></td> <td>kWh</td> </tr> </tbody> </table>			Energi för				uppvärmning	tappvarmvatten		Fjärrvärme (1)	91307	15550	kWh	Eldningsolja (2)			kWh	Naturgas, stadsgas (3)			kWh	Ved (4)			kWh	Flis/pellets/briketter (5)			kWh	Övrigt bibränsle (6)			kWh	El (vattenburen) (7)			kWh	El (direktverkande) (8)			kWh	El (luftburen) (9)			kWh	Markvärmepump (el) (10)			kWh	Värmepump-frånluft (el) (11)			kWh	Värmepump-luft/luft (el) (12)			kWh	Värmepump-luft/vatten (el) (13)			kWh	Tappvarmvatten (el) (14)			kWh	<table border="0" style="width: 100%;"> <tr> <td>Eldningsolja</td> <td>10 000 kWh/m³</td> </tr> <tr> <td>Naturgas</td> <td>11 000 kWh/1 000 m³ (effektivt värmevärde)</td> </tr> <tr> <td>Stadsgas</td> <td>5 880 kWh/1 000 m³</td> </tr> <tr> <td>Pellets</td> <td>4 500-5 000 kWh/ton, beroende av träslag och fukthalt</td> </tr> </table> <p>Källa: Energimyndigheten För övriga bibränsle varierar värmevärdet beroende av sammansättning och fukthalt. Det är expertens ansvar att omräkna bränslets vikt eller volym till energi på ett korrekt sätt.</p>		Eldningsolja	10 000 kWh/m ³	Naturgas	11 000 kWh/1 000 m ³ (effektivt värmevärde)	Stadsgas	5 880 kWh/1 000 m ³	Pellets	4 500-5 000 kWh/ton, beroende av träslag och fukthalt
	Energi för																																																																										
	uppvärmning	tappvarmvatten																																																																									
Fjärrvärme (1)	91307	15550	kWh																																																																								
Eldningsolja (2)			kWh																																																																								
Naturgas, stadsgas (3)			kWh																																																																								
Ved (4)			kWh																																																																								
Flis/pellets/briketter (5)			kWh																																																																								
Övrigt bibränsle (6)			kWh																																																																								
El (vattenburen) (7)			kWh																																																																								
El (direktverkande) (8)			kWh																																																																								
El (luftburen) (9)			kWh																																																																								
Markvärmepump (el) (10)			kWh																																																																								
Värmepump-frånluft (el) (11)			kWh																																																																								
Värmepump-luft/luft (el) (12)			kWh																																																																								
Värmepump-luft/vatten (el) (13)			kWh																																																																								
Tappvarmvatten (el) (14)			kWh																																																																								
Eldningsolja	10 000 kWh/m ³																																																																										
Naturgas	11 000 kWh/1 000 m ³ (effektivt värmevärde)																																																																										
Stadsgas	5 880 kWh/1 000 m ³																																																																										
Pellets	4 500-5 000 kWh/ton, beroende av träslag och fukthalt																																																																										
		Övrig el som ingår i energiprestanda																																																																									
		Fjärrkyla (15) <input type="text"/> kWh																																																																									
		El för komfortkyla (16) <input type="text"/> kWh																																																																									
		Fastighetsel ¹ (17) <input type="text" value="3000"/> kWh																																																																									
		Övrig energi (ingår inte i energiprestanda)																																																																									
		Hushållsel ² (18) <input type="text" value="20500"/> kWh																																																																									
		Verksamhetsel ³ (19) <input type="text"/> kWh																																																																									
Energi för uppvärmning, tappvarmvatten, komfortkyla och fastighetsel		Finns solvärme?																																																																									
Summa 1 - 17 ⁴ <input type="text" value="109857"/> kWh		<input type="radio"/> Ja <input checked="" type="radio"/> Nej																																																																									
		Ange solfångararean <input type="text"/> m ²																																																																									
		Beräknad energiproduktion <input type="text"/> kWh/år																																																																									
Ort (Energi-Index)		Finns solcellssystem?																																																																									
Luleå		<input type="radio"/> Ja <input checked="" type="radio"/> Nej																																																																									
		Ange solcellsarean <input type="text"/> m ²																																																																									
		Beräknad elproduktion <input type="text"/> kWh/år																																																																									
Byggnadens energianvändning ⁵ (Normalårskorrigerat värde (Energi-index))		Byggnadens primärenergianvändning ⁶																																																																									
<input type="text" value="112866"/> kWh/år		<input type="text" value="83227"/> kWh/år																																																																									
Energiförbrukning (primärenergital)	Referensvärde 1 (enligt nybyggnadskrav)	Referensvärde 2 (liknande byggnader)	Referensvärde 3 (nybyggnadskrav för denna byggnad)																																																																								
<input type="text" value="134"/> kWh/m ² ,år	<input type="text" value="85"/> kWh/m ² ,år	<input type="text" value="157"/> kWh/m ² ,år	<input type="text"/> kWh/m ² ,år																																																																								

¹ Den el som ingår i fastighetsenergin.

² Den el som ingår i hushållsenergin.

³ Den el som ingår i verksamhetsenergin.

⁴ Den energimängd som levereras till byggnaden vid normalt brukande.

⁵ Enligt definition i Boverkets byggregler (2011:6) - föreskrifter och allmänna råd.

⁶ Underlag för energiprestanda.

Uppgifter om ventilationskontroll

Finns det krav på återkommande ventilationskontroll i byggnaden?	<input checked="" type="radio"/> Ja	<input type="radio"/> Nej	
Typ av ventilationssystem	<input type="checkbox"/> FTX	<input type="checkbox"/> FT	<input type="checkbox"/> F med återvinning
	<input checked="" type="checkbox"/> F	<input type="checkbox"/> Självdrag	
Är ventilationskontrollen utförd vid tidpunkten för energideklarationen?	<input checked="" type="radio"/> Ja	<input type="radio"/> Nej	<input type="radio"/> Delvis ⁷ <input type="text"/> %
Är ventilationskontrollen utan anmärkning vid tidpunkten för energideklarationen?	<input type="radio"/> Ja	<input checked="" type="radio"/> Nej	

⁷ Avser när byggnaden har fler ventilationsaggregat.

Uppgifter om luftkonditioneringsystem

Finns luftkonditioneringsystem med nominell kyleffekt större än 12kW?	<input type="radio"/> Ja	<input checked="" type="radio"/> Nej
---	--------------------------	--------------------------------------

Uppgifter om radon

Är radonhalten mätt?	<input type="radio"/> Ja	<input checked="" type="radio"/> Nej
----------------------	--------------------------	--------------------------------------

Utförda energieffektiviseringsåtgärder sedan föregående energideklaration

Rekommendationer om kostnadseffektiva åtgärder

Åtgärdsförslag (Dekl.id: 935916)

Styr- och reglerteknik	Installationsteknik	Byggnadsteknik
<p>Värme</p> <ul style="list-style-type: none"> <input type="checkbox"/> Nya radiatorventiler <input type="checkbox"/> Injustering av värmesystem <input type="checkbox"/> Tids-/behovsstyrning av värmesystem <input type="checkbox"/> Rengöring och/eller luftning av värmesystem <input type="checkbox"/> Maxbegränsning av innetemperatur <input type="checkbox"/> Ny inomhusgivare <input type="checkbox"/> Byte/installation av tryckstyrda pumpar <input type="checkbox"/> Annan åtgärd <p>Ventilation</p> <ul style="list-style-type: none"> <input type="checkbox"/> Injustering av ventilationssystem <input type="checkbox"/> Tidsstyrning av ventilationssystem <input type="checkbox"/> Behovsstyrning av ventilationssystem <input type="checkbox"/> Byte/installation av varvtalsstyrda fläktar <input type="checkbox"/> Annan åtgärd <p>Belysning, kylning m.m.</p> <ul style="list-style-type: none"> <input type="checkbox"/> Tids-/behovsstyrning av belysning <input type="checkbox"/> Tids-/behovsstyrning av kyla <input checked="" type="checkbox"/> Annan åtgärd 	<ul style="list-style-type: none"> <input type="checkbox"/> Varmvattenbesparande åtgärder <input type="checkbox"/> Energieffektiv belysning <input type="checkbox"/> Isolering av rör och ventilationskanaler <input type="checkbox"/> Byte/installation av värmepump <input type="checkbox"/> Byte/installation av energieffektivare värmekälla <input type="checkbox"/> Byte/komplettering av ventilationssystem <input type="checkbox"/> Återvinning av ventilationsvärme <input type="checkbox"/> Installation av solvärme <input type="checkbox"/> Installation av solceller <input type="checkbox"/> Annan åtgärd 	<ul style="list-style-type: none"> <input type="checkbox"/> Tilläggsisolering vindsbjälklag/tak <input type="checkbox"/> Tilläggsisolering väggar <input type="checkbox"/> Tilläggsisolering källare/mark <input type="checkbox"/> Byte till energieffektiva fönster/fönsterdörrar <input type="checkbox"/> Komplettering fönster/fönsterdörrar med innerruta <input type="checkbox"/> Tätning fönster/fönsterdörrar/ytterdörrar <input type="checkbox"/> Annan åtgärd
<p>Minskad energianvändning</p> <p>1000 kWh/år</p>	<p>Kostnad per sparad kWh</p> <p>0,4 kr/kWh</p>	
<p>Beskrivning av åtgärden</p> <p>byte belysning</p>		

Övrigt

Har byggnaden besiktigats på plats?	Vid nej, vilket undantag åberopas
<input type="radio"/> Ja <input checked="" type="radio"/> Nej	Byggnadsdel med samma utformning, storlek och energiegenskaper som redan är besiktad
	Kommentar
	Komplexet består av 48 st. huskroppar i två olika storlekar. De är identiskt byggda förutom att 6 st. har källare.

Annat arbete med hänvisning till hälsa och miljö som utförts på byggnaden, t.ex. miljöklassning, enkäter eller kommentarer till energideklarationsuppgifterna
Statistik på el och fjärrvärme användning är hämtad från vårt eget mätsystem. Separat analys med kommentarer bifogas för hela bostadsområdet.

Expert

Förnamn	Efternamn	
Andreas	Andersson	
Datum för godkännande	E-postadress	
2019-04-10	andreas.andersson@luleaenergi.se	
Certifikatnummer	Certifieringsorgan	Behörighetsnivå
3070	Kiwa Swedcert	Normal
Företag	Luleå Energi AB	

Sammanfattning av

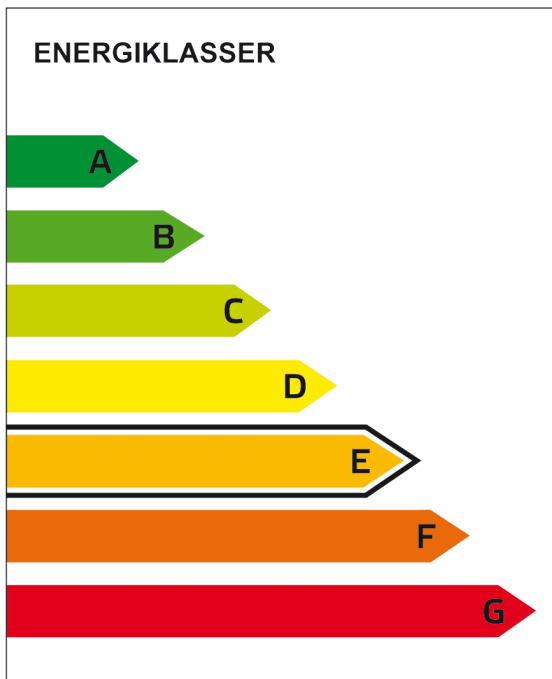
ENERGIDEKLARATION

Snövägen 101, 976 33 Luleå

Luleå kommun

Nybyggnadsår: 1977

Energideklarations-ID: 935917



DENNA BYGGNADS
ENERGIKLASS

Energiprestanda, primärenergital:
134 kWh/m² och år

**Krav vid uppförande av
ny byggnad, primärenergital:**
Energiklass C, 85 kWh/m² och år

**Specifik energianvändning
(tidigare energiprestanda):**
181 kWh/m² och år

Uppvärmningssystem:
Fjärrvärme

Radonmätning:
Inte utförd

Ventilationskontroll (OVK):
Inte utförd

Åtgärdsförslag:
Har lämnats

Energideklarationen är utförd av:
Andreas Andersson, Luleå Energi
AB, 2019-04-10

Energideklarationen är giltig till:
2029-04-10

Energideklarationen i sin helhet
finns hos byggnadens ägare.

För mer information:
www.boverket.se

Sammanfattningen är upprättad enligt
Boverkets föreskrifter och allmänna råd
(2007:4) om energideklaration för byggnader.

Byggnaden - Identifikation

Län Norrbotten	Kommun Luleå	OBS! Småhus i bostadsrätt ska deklarerars av bostadsrättsföreningen. <input type="checkbox"/> Egna hem (privatägda småhus)	
Fastighetsbeteckning (anges utan kommunnamn) Björkskatan 1:237		Egen beteckning Hus 256	
Husnummer 4	Prefix byggnadsid 1	Byggnadsid 1176481	Orsak till avvikelse Adressuppgifter är fel/saknas <input type="radio"/>
Adress Snövägen 101	Postnummer 97633	Postort Luleå	Huvudadress <input checked="" type="radio"/>
Adress Snövägen 91	Postnummer 97633	Postort Luleå	Huvudadress <input type="radio"/>
Adress Snövägen 93A	Postnummer 97633	Postort Luleå	Huvudadress <input type="radio"/>
Adress Snövägen 93B	Postnummer 97633	Postort Luleå	Huvudadress <input type="radio"/>
Adress Snövägen 95	Postnummer 97633	Postort Luleå	Huvudadress <input type="radio"/>
Adress Snövägen 97	Postnummer 97633	Postort Luleå	Huvudadress <input type="radio"/>
Adress Snövägen 99A	Postnummer 97633	Postort Luleå	Huvudadress <input type="radio"/>
Adress Snövägen 99B	Postnummer 97633	Postort Luleå	Huvudadress <input type="radio"/>

Byggnaden - Egenskaper

Typkod 320 - Hyreshusenhet, bostäder		Byggnadskategori Flerbostadshus	
Byggnadens komplexitet <input checked="" type="radio"/> Enkel <input type="radio"/> Komplex		Nybyggnadsår 1977	
Byggnadstyp Friliggande			
Atemp (exkl. Avarmgarage) 622 m ²		Verksamhet Fördela enligt nedan:	
Avarmgarage 0 m ²		Procent av Atemp (exkl. Avarmgarage)	
Antal källarplan uppvärmda till >10°C (exkl. garageplan) 0		Bostäder (inkl. biarea, t.ex. trapphus och uppvärmd källare) <input type="text" value="100"/>	
Antal våningsplan ovan mark 2		Hotell, pensionat och elevhem <input type="text" value="0"/>	
Antal trapphus 2		Restaurang <input type="text" value="0"/>	
Antal bostadslägenheter 8		Kontor och förvaltning <input type="text" value="0"/>	
Finns till övervägande del lägenheter med boarea om högst 35 m ² vardera? <input type="radio"/> Ja <input checked="" type="radio"/> Nej		Butiks- och lagerlokaler för livsmedelshandel <input type="text" value="0"/>	
Projekterat genomsnittligt hygieniskt uteluftsflöde i lokalbyggnader eller flerbostadshus 0,35 l/s,m ²		Butiks- och lagerlokaler för övrig handel <input type="text" value="0"/>	
Finns installerad eleffekt >10 W/m ² för uppvärmning och varmvattenproduktion <input type="radio"/> Ja <input checked="" type="radio"/> Nej		Köpcentrum <input type="text" value="0"/>	
Är byggnaden skyddad som byggnadsminne eller en sådan särskilt värdefull byggnad som avses i 8 kap 13 § PBL? <input checked="" type="radio"/> Nej <input type="radio"/> Ja, enligt 3 kap KML <input type="radio"/> Ja, enligt SBM-förordningen <input type="radio"/> Ja, är utpekad i detaljplan eller områdesbestämmelser <input type="radio"/> Ja, är utpekad i annan typ av dokument <input type="radio"/> Ja, egen bedömning		Vård, dygnet runt <input type="text" value="0"/>	
		Vård, dagtid (samt serviceboende, frisersalong o. dyl) <input type="text" value="0"/>	
		Skolor (förskola-universitet) <input type="text" value="0"/>	
		Bad-, sport-, idrottsanläggningar (ej utomhusarenor) <input type="text" value="0"/>	
		Teater-, konsert-, biograflokaler och övriga samlingslokaler <input type="text" value="0"/>	
		Övrig verksamhet - ange vad <input type="text"/> <input type="text" value="0"/>	
		Summa <input type="text" value="100"/>	

Energianvändning

Mätperiod Vilken 12-månadersperiod avser energiuppgifterna? (ange första månaden i formatet ÅÅMM)		Beräknad energianvändning Beräknad energianvändning vid normalt brukande och ett normalår anges för byggnader där det inte går att få fram uppgifter om den uppmätta energianvändningen.																																																																	
1712 - 1811		<input type="checkbox"/>																																																																	
Hur mycket energi har använts för värme och varmvatten angiven mätperiod? Värdena ska vara korrigerade för normalt bruk. (BFS 2016:12) Angivna värden ska inte vara normalårskorrigerade.		Omvandlingsfaktorer för bränslen i tabellen nedan gäller om inte annat uppmätts:																																																																	
<table border="0" style="width: 100%; text-align: center;"> <thead> <tr> <th></th> <th colspan="2">Energi för</th> <th></th> </tr> <tr> <th></th> <th>uppvärmning</th> <th>tappvarmvatten</th> <th></th> </tr> </thead> <tbody> <tr> <td>Fjärrvärme (1)</td> <td><input type="text" value="91307"/></td> <td><input type="text" value="15550"/></td> <td>kWh</td> </tr> <tr> <td>Eldningsolja (2)</td> <td><input type="text"/></td> <td><input type="text"/></td> <td>kWh</td> </tr> <tr> <td>Naturgas, stadsgas (3)</td> <td><input type="text"/></td> <td><input type="text"/></td> <td>kWh</td> </tr> <tr> <td>Ved (4)</td> <td><input type="text"/></td> <td><input type="text"/></td> <td>kWh</td> </tr> <tr> <td>Flis/pellets/briketter (5)</td> <td><input type="text"/></td> <td><input type="text"/></td> <td>kWh</td> </tr> <tr> <td>Övrigt bibränsle (6)</td> <td><input type="text"/></td> <td><input type="text"/></td> <td>kWh</td> </tr> <tr> <td>El (vattenburen) (7)</td> <td><input type="text"/></td> <td><input type="text"/></td> <td>kWh</td> </tr> <tr> <td>El (direktverkande) (8)</td> <td><input type="text"/></td> <td><input type="text"/></td> <td>kWh</td> </tr> <tr> <td>El (luftburen) (9)</td> <td><input type="text"/></td> <td><input type="text"/></td> <td>kWh</td> </tr> <tr> <td>Markvärmepump (el) (10)</td> <td><input type="text"/></td> <td><input type="text"/></td> <td>kWh</td> </tr> <tr> <td>Värmepump-frånluft (el) (11)</td> <td><input type="text"/></td> <td><input type="text"/></td> <td>kWh</td> </tr> <tr> <td>Värmepump-luft/luft (el) (12)</td> <td><input type="text"/></td> <td><input type="text"/></td> <td>kWh</td> </tr> <tr> <td>Värmepump-luft/vatten (el) (13)</td> <td><input type="text"/></td> <td><input type="text"/></td> <td>kWh</td> </tr> <tr> <td>Tappvarmvatten (el) (14)</td> <td><input type="text"/></td> <td><input type="text"/></td> <td>kWh</td> </tr> </tbody> </table>			Energi för				uppvärmning	tappvarmvatten		Fjärrvärme (1)	<input type="text" value="91307"/>	<input type="text" value="15550"/>	kWh	Eldningsolja (2)	<input type="text"/>	<input type="text"/>	kWh	Naturgas, stadsgas (3)	<input type="text"/>	<input type="text"/>	kWh	Ved (4)	<input type="text"/>	<input type="text"/>	kWh	Flis/pellets/briketter (5)	<input type="text"/>	<input type="text"/>	kWh	Övrigt bibränsle (6)	<input type="text"/>	<input type="text"/>	kWh	El (vattenburen) (7)	<input type="text"/>	<input type="text"/>	kWh	El (direktverkande) (8)	<input type="text"/>	<input type="text"/>	kWh	El (luftburen) (9)	<input type="text"/>	<input type="text"/>	kWh	Markvärmepump (el) (10)	<input type="text"/>	<input type="text"/>	kWh	Värmepump-frånluft (el) (11)	<input type="text"/>	<input type="text"/>	kWh	Värmepump-luft/luft (el) (12)	<input type="text"/>	<input type="text"/>	kWh	Värmepump-luft/vatten (el) (13)	<input type="text"/>	<input type="text"/>	kWh	Tappvarmvatten (el) (14)	<input type="text"/>	<input type="text"/>	kWh	Eldningsolja 10 000 kWh/m ³ Naturgas 11 000 kWh/1 000 m ³ (effektivt värmevärde) Stadsgas 5 880 kWh/1 000 m ³ Pellets 4 500-5 000 kWh/ton, beroende av träslag och fukthalt Källa: Energimyndigheten För övriga bibränsle varierar värmevärdet beroende av sammansättning och fukthalt. Det är expertens ansvar att omräkna bränslets vikt eller volym till energi på ett korrekt sätt.	
	Energi för																																																																		
	uppvärmning	tappvarmvatten																																																																	
Fjärrvärme (1)	<input type="text" value="91307"/>	<input type="text" value="15550"/>	kWh																																																																
Eldningsolja (2)	<input type="text"/>	<input type="text"/>	kWh																																																																
Naturgas, stadsgas (3)	<input type="text"/>	<input type="text"/>	kWh																																																																
Ved (4)	<input type="text"/>	<input type="text"/>	kWh																																																																
Flis/pellets/briketter (5)	<input type="text"/>	<input type="text"/>	kWh																																																																
Övrigt bibränsle (6)	<input type="text"/>	<input type="text"/>	kWh																																																																
El (vattenburen) (7)	<input type="text"/>	<input type="text"/>	kWh																																																																
El (direktverkande) (8)	<input type="text"/>	<input type="text"/>	kWh																																																																
El (luftburen) (9)	<input type="text"/>	<input type="text"/>	kWh																																																																
Markvärmepump (el) (10)	<input type="text"/>	<input type="text"/>	kWh																																																																
Värmepump-frånluft (el) (11)	<input type="text"/>	<input type="text"/>	kWh																																																																
Värmepump-luft/luft (el) (12)	<input type="text"/>	<input type="text"/>	kWh																																																																
Värmepump-luft/vatten (el) (13)	<input type="text"/>	<input type="text"/>	kWh																																																																
Tappvarmvatten (el) (14)	<input type="text"/>	<input type="text"/>	kWh																																																																
		Övrig el som ingår i energiprestanda																																																																	
		Fjärrkyla (15) <input type="text"/> kWh El för komfortkyla (16) <input type="text"/> kWh Fastighetsel ¹ (17) <input type="text" value="3000"/> kWh																																																																	
		Övrig energi (ingår inte i energiprestanda)																																																																	
		Hushållsel ² (18) <input type="text" value="20500"/> kWh Verksamhetsel ³ (19) <input type="text"/> kWh																																																																	
Energi för uppvärmning, tappvarmvatten, komfortkyla och fastighetsel		Finns solvärme?																																																																	
Summa 1 - 17 ⁴ <input type="text" value="109857"/> kWh		<input type="radio"/> Ja <input checked="" type="radio"/> Nej																																																																	
		Ange solfångararean <input type="text"/> m ² Beräknad energiproduktion <input type="text"/> kWh/år																																																																	
Ort (Energi-Index)		Finns solcellsystem?																																																																	
Luleå		<input type="radio"/> Ja <input checked="" type="radio"/> Nej																																																																	
		Ange solcellsarean <input type="text"/> m ² Beräknad elproduktion <input type="text"/> kWh/år																																																																	
Byggnadens energianvändning ⁵ (Normalårskorrigerat värde (Energi-index))		Byggnadens primärenergianvändning ⁶																																																																	
<input type="text" value="112866"/> kWh/år		<input type="text" value="83227"/> kWh/år																																																																	
Energiprestanda (primärenergital)	Referensvärde 1 (enligt nybyggnadskrav)	Referensvärde 2 (liknande byggnader)	Referensvärde 3 (nybyggnadskrav för denna byggnad)																																																																
<input type="text" value="134"/> kWh/m ² ,år	<input type="text" value="85"/> kWh/m ² ,år	<input type="text" value="157"/> kWh/m ² ,år	<input type="text"/> kWh/m ² ,år																																																																

¹ Den el som ingår i fastighetsenergin.

² Den el som ingår i hushållsenergin.

³ Den el som ingår i verksamhetsenergin.

⁴ Den energimängd som levereras till byggnaden vid normalt brukande.

⁵ Enligt definition i Boverkets byggregler (2011:6) - föreskrifter och allmänna råd.

⁶ Underlag för energiprestanda.

Uppgifter om ventilationskontroll

Finns det krav på återkommande ventilationskontroll i byggnaden?	<input checked="" type="radio"/> Ja	<input type="radio"/> Nej	
Typ av ventilationssystem	<input type="checkbox"/> FTX	<input type="checkbox"/> FT	<input type="checkbox"/> F med återvinning
	<input checked="" type="checkbox"/> F	<input type="checkbox"/> Självdrag	
Är ventilationskontrollen utförd vid tidpunkten för energideklarationen?	<input type="radio"/> Ja	<input checked="" type="radio"/> Nej	<input type="radio"/> Delvis ⁷ <input type="text"/> %

⁷ Avser när byggnaden har fler ventilationsaggregat.

Uppgifter om luftkonditioneringssystem

Finns luftkonditioneringssystem med nominell kyleffekt större än 12kW?	<input type="radio"/> Ja	<input checked="" type="radio"/> Nej
--	--------------------------	--------------------------------------

Uppgifter om radon

Är radonhalten mätt?	<input type="radio"/> Ja	<input checked="" type="radio"/> Nej
----------------------	--------------------------	--------------------------------------

Utförda energieffektiviseringsåtgärder sedan föregående energideklaration

Rekommendationer om kostnadseffektiva åtgärder

Åtgärdsförslag (Dekl.id: 935917)

Styr- och reglerteknik	Installationsteknik	Byggnadsteknik
<p>Värme</p> <p><input type="checkbox"/> Nya radiatorventiler</p> <p><input type="checkbox"/> Injustering av värmesystem</p> <p><input type="checkbox"/> Tids-/behovsstyrning av värmesystem</p> <p><input type="checkbox"/> Rengöring och/eller luftning av värmesystem</p> <p><input type="checkbox"/> Maxbegränsning av innetemperatur</p> <p><input type="checkbox"/> Ny inomhusgivare</p> <p><input type="checkbox"/> Byte/installation av tryckstyrda pumpar</p> <p><input type="checkbox"/> Annan åtgärd</p> <p>Ventilation</p> <p><input type="checkbox"/> Injustering av ventilationssystem</p> <p><input type="checkbox"/> Tidsstyrning av ventilationssystem</p> <p><input type="checkbox"/> Behovsstyrning av ventilationssystem</p> <p><input type="checkbox"/> Byte/installation av varvtalsstyrda fläktar</p> <p><input type="checkbox"/> Annan åtgärd</p> <p>Belysning, kylning m.m.</p> <p><input type="checkbox"/> Tids-/behovsstyrning av belysning</p> <p><input type="checkbox"/> Tids-/behovsstyrning av kyla</p> <p><input checked="" type="checkbox"/> Annan åtgärd</p>	<p><input type="checkbox"/> Varmvattenbesparande åtgärder</p> <p><input type="checkbox"/> Energieffektiv belysning</p> <p><input type="checkbox"/> Isolering av rör och ventilationskanaler</p> <p><input type="checkbox"/> Byte/installation av värmepump</p> <p><input type="checkbox"/> Byte/installation av energieffektivare värmekälla</p> <p><input type="checkbox"/> Byte/komplettering av ventilationssystem</p> <p><input type="checkbox"/> Återvinning av ventilationsvärme</p> <p><input type="checkbox"/> Installation av solvärme</p> <p><input type="checkbox"/> Installation av solceller</p> <p><input type="checkbox"/> Annan åtgärd</p>	<p><input type="checkbox"/> Tilläggsisolering vindsbjälklag/tak</p> <p><input type="checkbox"/> Tilläggsisolering väggar</p> <p><input type="checkbox"/> Tilläggsisolering källare/mark</p> <p><input type="checkbox"/> Byte till energieffektiva fönster/fönsterdörrar</p> <p><input type="checkbox"/> Komplettering fönster/fönsterdörrar med innerruta</p> <p><input type="checkbox"/> Tätning fönster/fönsterdörrar/ytterdörrar</p> <p><input type="checkbox"/> Annan åtgärd</p>
Minskad energianvändning	Kostnad per sparad kWh	
1000 kWh/år	0,4 kr/kWh	
Beskrivning av åtgärden		
byte belysning		

Övrigt

Har byggnaden besiktigats på plats?	Vid nej, vilket undantag åberopas
<input type="radio"/> Ja <input checked="" type="radio"/> Nej	Byggnadsdel med samma utformning, storlek och energiegenskaper som redan är besiktad
	Kommentar
	Komplexet består av 48 st. huskroppar i två olika storlekar. De är identiskt byggda förutom att 6 st. har källare.

Annat arbete med hänvisning till hälsa och miljö som utförts på byggnaden, t.ex. miljöklassning, enkäter eller kommentarer till energideklarationsuppgifterna
Statistik på el och fjärrvärme användning är hämtad från vårt eget mätsystem. Separat analys med kommentarer bifogas för hela bostadsområdet.

Expert

Förnamn	Efternamn	
Andreas	Andersson	
Datum för godkännande	E-postadress	
2019-04-10	andreas.andersson@luleaenergi.se	
Certifikatnummer	Certifieringsorgan	Behörighetsnivå
3070	Kiwa Swedcert	Normal
Företag	Luleå Energi AB	

Sammanfattning av

ENERGIDEKLARATION

Snövägen 103, 976 33 Luleå

Luleå kommun

Nybyggnadsår: 1977

Energideklarations-ID: 935867



DENNA BYGGNADS
ENERGIKLASS

Energiprestanda, primärenergital:
133 kWh/m² och år

**Krav vid uppförande av
ny byggnad, primärenergital:**
Energiklass C, 85 kWh/m² och år

**Specifik energianvändning
(tidigare energiprestanda):**
181 kWh/m² och år

Uppvärmningssystem:
Fjärrvärme

Radonmätning:
Inte utförd

Ventilationskontroll (OVK):
Utförd

Åtgärdsförslag:
Har lämnats

Energideklarationen är utförd av:
Andreas Andersson, Luleå Energi
AB, 2019-04-09

Energideklarationen är giltig till:
2029-04-09

Energideklarationen i sin helhet
finns hos byggnadens ägare.

För mer information:
www.boverket.se

Sammanfattningen är upprättad enligt
Boverkets föreskrifter och allmänna råd
(2007:4) om energideklaration för byggnader.

Byggnaden - Identifikation

Län Norrbotten	Kommun Luleå	OBS! Småhus i bostadsrätt ska deklarerars av bostadsrättsföreningen. <input type="checkbox"/> Egna hem (privatägda småhus)	
Fastighetsbeteckning (anges utan kommunnamn) Björkskatan 1:236		Egen beteckning Hus 253	
Husnummer 3	Prefix byggnadsid 1	Byggnadsid 1184815	Orsak till avvikelse Adressuppgifter är fel/saknas <input type="radio"/>
Adress Snövägen 103	Postnummer 97633	Postort Luleå	Huvudadress <input checked="" type="radio"/>
Adress Snövägen 105A	Postnummer 97633	Postort Luleå	Huvudadress <input type="radio"/>
Adress Snövägen 105B	Postnummer 97633	Postort Luleå	Huvudadress <input type="radio"/>
Adress Snövägen 107	Postnummer 97633	Postort Luleå	Huvudadress <input type="radio"/>
Adress Snövägen 109	Postnummer 97633	Postort Luleå	Huvudadress <input type="radio"/>
Adress Snövägen 111A	Postnummer 97633	Postort Luleå	Huvudadress <input type="radio"/>
Adress Snövägen 111B	Postnummer 97633	Postort Luleå	Huvudadress <input type="radio"/>
Adress Snövägen 113	Postnummer 97633	Postort Luleå	Huvudadress <input type="radio"/>
Adress Snövägen 115	Postnummer 97633	Postort Luleå	Huvudadress <input type="radio"/>
Adress Snövägen 117A	Postnummer 97633	Postort Luleå	Huvudadress <input type="radio"/>
Adress Snövägen 117B	Postnummer 97633	Postort Luleå	Huvudadress <input type="radio"/>
Adress Snövägen 119	Postnummer 97633	Postort Luleå	Huvudadress <input type="radio"/>

Byggnaden - Egenskaper

Typkod 320 - Hyreshusenhet, bostäder		Byggnadskategori Flerbostadshus	
Byggnadens komplexitet <input checked="" type="radio"/> Enkel <input type="radio"/> Komplex		Byggnadstyp Friliggande	
		Nybyggnadsår 1977	
Atemp (exkl. Avarmgarage) 939 m ²		Verksamhet Fördela enligt nedan:	
Avarmgarage 0 m ²		Procent av Atemp (exkl. Avarmgarage)	
Antal källarplan uppvärmda till >10°C (exkl. garageplan) 0		Bostäder (inkl. biarea, t.ex. trapphus och uppvärmd källare) 100	
Antal våningsplan ovan mark 2		Hotell, pensionat och elevhem 0	
Antal trapphus 3		Restaurang 0	
Antal bostadslägenheter 12		Kontor och förvaltning 0	
Finns till övervägande del lägenheter med boarea om högst 35 m ² vardera? <input type="radio"/> Ja <input checked="" type="radio"/> Nej		Butiks- och lagerlokaler för livsmedelshandel 0	
Projekterat genomsnittligt hygieniskt uteluftsflöde i lokalbyggnader eller flerbostadshus 0,35 l/s,m ²		Butiks- och lagerlokaler för övrig handel 0	
Finns installerad eleffekt >10 W/m ² för uppvärmning och varmvattenproduktion <input type="radio"/> Ja <input checked="" type="radio"/> Nej		Köpcentrum 0	
Är byggnaden skyddad som byggnadsminne eller en sådan särskilt värdefull byggnad som avses i 8 kap 13 § PBL? <input checked="" type="radio"/> Nej <input type="radio"/> Ja, enligt 3 kap KML <input type="radio"/> Ja, enligt SBM-förordningen <input type="radio"/> Ja, är utpekad i detaljplan eller områdesbestämmelser <input type="radio"/> Ja, är utpekad i annan typ av dokument <input type="radio"/> Ja, egen bedömning		Vård, dygnet runt 0	
		Vård, dagtid (samt serviceboende, frisersalong o. dyl) 0	
		Skolor (förskola-universitet) 0	
		Bad-, sport-, idrottsanläggningar (ej utomhusarenor) 0	
		Teater-, konsert-, biograflokaler och övriga samlingslokaler 0	
		Övrig verksamhet - ange vad <input type="text"/> 0	
		Summa 100	

Energianvändning

Mätperiod Vilken 12-månadersperiod avser energiuppgifterna? (ange första månaden i formatet ÅÅMM)		Beräknad energianvändning Beräknad energianvändning vid normalt brukande och ett normalår anges för byggnader där det inte går att få fram uppgifter om den uppmätta energianvändningen.																																																																									
1712 - 1811		<input type="checkbox"/>																																																																									
Hur mycket energi har använts för värme och varmvatten angiven mätperiod? Värdena ska vara korrigerade för normalt bruk. (BFS 2016:12) Angivna värden ska inte vara normalårskorrigerade.		Omvandlingsfaktorer för bränslen i tabellen nedan gäller om inte annat uppmätts:																																																																									
<table border="0" style="width: 100%; text-align: center;"> <thead> <tr> <th></th> <th colspan="2">Energi för</th> <th></th> </tr> <tr> <th></th> <th>uppvärmning</th> <th>tappvarmvatten</th> <th></th> </tr> </thead> <tbody> <tr> <td>Fjärrvärme (1)</td> <td>137945</td> <td>23475</td> <td>kWh</td> </tr> <tr> <td>Eldningsolja (2)</td> <td></td> <td></td> <td>kWh</td> </tr> <tr> <td>Naturgas, stadsgas (3)</td> <td></td> <td></td> <td>kWh</td> </tr> <tr> <td>Ved (4)</td> <td></td> <td></td> <td>kWh</td> </tr> <tr> <td>Flis/pellets/briketter (5)</td> <td></td> <td></td> <td>kWh</td> </tr> <tr> <td>Övrigt bibränsle (6)</td> <td></td> <td></td> <td>kWh</td> </tr> <tr> <td>El (vattenburen) (7)</td> <td></td> <td></td> <td>kWh</td> </tr> <tr> <td>El (direktverkande) (8)</td> <td></td> <td></td> <td>kWh</td> </tr> <tr> <td>El (luftburen) (9)</td> <td></td> <td></td> <td>kWh</td> </tr> <tr> <td>Markvärmepump (el) (10)</td> <td></td> <td></td> <td>kWh</td> </tr> <tr> <td>Värmepump-frånluft (el) (11)</td> <td></td> <td></td> <td>kWh</td> </tr> <tr> <td>Värmepump-luft/luft (el) (12)</td> <td></td> <td></td> <td>kWh</td> </tr> <tr> <td>Värmepump-luft/vatten (el) (13)</td> <td></td> <td></td> <td>kWh</td> </tr> <tr> <td>Tappvarmvatten (el) (14)</td> <td></td> <td></td> <td>kWh</td> </tr> </tbody> </table>			Energi för				uppvärmning	tappvarmvatten		Fjärrvärme (1)	137945	23475	kWh	Eldningsolja (2)			kWh	Naturgas, stadsgas (3)			kWh	Ved (4)			kWh	Flis/pellets/briketter (5)			kWh	Övrigt bibränsle (6)			kWh	El (vattenburen) (7)			kWh	El (direktverkande) (8)			kWh	El (luftburen) (9)			kWh	Markvärmepump (el) (10)			kWh	Värmepump-frånluft (el) (11)			kWh	Värmepump-luft/luft (el) (12)			kWh	Värmepump-luft/vatten (el) (13)			kWh	Tappvarmvatten (el) (14)			kWh	<table border="0" style="width: 100%;"> <tr> <td>Eldningsolja</td> <td>10 000 kWh/m³</td> </tr> <tr> <td>Naturgas</td> <td>11 000 kWh/1 000 m³ (effektivt värmevärde)</td> </tr> <tr> <td>Stadsgas</td> <td>5 880 kWh/1 000 m³</td> </tr> <tr> <td>Pellets</td> <td>4 500-5 000 kWh/ton, beroende av träslag och fukthalt</td> </tr> </table> <p>Källa: Energimyndigheten För övriga bibränsle varierar värmevärdet beroende av sammansättning och fukthalt. Det är expertens ansvar att omräkna bränslets vikt eller volym till energi på ett korrekt sätt.</p>		Eldningsolja	10 000 kWh/m ³	Naturgas	11 000 kWh/1 000 m ³ (effektivt värmevärde)	Stadsgas	5 880 kWh/1 000 m ³	Pellets	4 500-5 000 kWh/ton, beroende av träslag och fukthalt
	Energi för																																																																										
	uppvärmning	tappvarmvatten																																																																									
Fjärrvärme (1)	137945	23475	kWh																																																																								
Eldningsolja (2)			kWh																																																																								
Naturgas, stadsgas (3)			kWh																																																																								
Ved (4)			kWh																																																																								
Flis/pellets/briketter (5)			kWh																																																																								
Övrigt bibränsle (6)			kWh																																																																								
El (vattenburen) (7)			kWh																																																																								
El (direktverkande) (8)			kWh																																																																								
El (luftburen) (9)			kWh																																																																								
Markvärmepump (el) (10)			kWh																																																																								
Värmepump-frånluft (el) (11)			kWh																																																																								
Värmepump-luft/luft (el) (12)			kWh																																																																								
Värmepump-luft/vatten (el) (13)			kWh																																																																								
Tappvarmvatten (el) (14)			kWh																																																																								
Eldningsolja	10 000 kWh/m ³																																																																										
Naturgas	11 000 kWh/1 000 m ³ (effektivt värmevärde)																																																																										
Stadsgas	5 880 kWh/1 000 m ³																																																																										
Pellets	4 500-5 000 kWh/ton, beroende av träslag och fukthalt																																																																										
		Övrig el som ingår i energiprestanda																																																																									
		Fjärrkyla (15) <input type="text"/> kWh																																																																									
		El för komfortkyla (16) <input type="text"/> kWh																																																																									
		Fastighetsel ¹ (17) <input type="text" value="4000"/> kWh																																																																									
		Övrig energi (ingår inte i energiprestanda)																																																																									
		Hushållsel ² (18) <input type="text" value="27000"/> kWh																																																																									
		Verksamhetsel ³ (19) <input type="text"/> kWh																																																																									
Energi för uppvärmning, tappvarmvatten, komfortkyla och fastighetsel		Finns solvärme?																																																																									
Summa 1 - 17 ⁴ <input type="text" value="165420"/> kWh		<input type="radio"/> Ja <input checked="" type="radio"/> Nej																																																																									
		Ange solfångararea <input type="text"/> m ²																																																																									
		Beräknad energiproduktion <input type="text"/> kWh/år																																																																									
Ort (Energi-Index)		Finns solcellssystem?																																																																									
Luleå		<input type="radio"/> Ja <input checked="" type="radio"/> Nej																																																																									
		Ange solcellsarea <input type="text"/> m ²																																																																									
		Beräknad elproduktion <input type="text"/> kWh/år																																																																									
Byggnadens energianvändning ⁵ (Normalårskorrigerat värde (Energi-index))		Byggnadens primärenergianvändning ⁶																																																																									
<input type="text" value="169966"/> kWh/år		<input type="text" value="124869"/> kWh/år																																																																									
Energiprestanda (primärenergital)	Referensvärde 1 (enligt nybyggnadskrav)	Referensvärde 2 (liknande byggnader)	Referensvärde 3 (nybyggnadskrav för denna byggnad)																																																																								
<input type="text" value="133"/> kWh/m ² ,år	<input type="text" value="85"/> kWh/m ² ,år	<input type="text" value="157"/> kWh/m ² ,år	<input type="text"/> kWh/m ² ,år																																																																								

¹ Den el som ingår i fastighetsenergin.

² Den el som ingår i hushållsenergin.

³ Den el som ingår i verksamhetsenergin.

⁴ Den energimängd som levereras till byggnaden vid normalt brukande.

⁵ Enligt definition i Boverkets byggregler (2011:6) - föreskrifter och allmänna råd.

⁶ Underlag för energiprestanda.

Uppgifter om ventilationskontroll

Finns det krav på återkommande ventilationskontroll i byggnaden?	<input checked="" type="radio"/> Ja	<input type="radio"/> Nej	
Typ av ventilationssystem	<input type="checkbox"/> FTX	<input type="checkbox"/> FT	<input type="checkbox"/> F med återvinning
	<input checked="" type="checkbox"/> F	<input type="checkbox"/> Självdrag	
Är ventilationskontrollen utförd vid tidpunkten för energideklarationen?	<input checked="" type="radio"/> Ja	<input type="radio"/> Nej	<input type="radio"/> Delvis ⁷ <input type="text"/> %
Är ventilationskontrollen utan anmärkning vid tidpunkten för energideklarationen?	<input type="radio"/> Ja	<input checked="" type="radio"/> Nej	

⁷ Avser när byggnaden har fler ventilationsaggregat.

Uppgifter om luftkonditioneringsystem

Finns luftkonditioneringsystem med nominell kyleffekt större än 12kW?	<input type="radio"/> Ja	<input checked="" type="radio"/> Nej
---	--------------------------	--------------------------------------

Uppgifter om radon

Är radonhalten mätt?	<input type="radio"/> Ja	<input checked="" type="radio"/> Nej
----------------------	--------------------------	--------------------------------------

Utförda energieffektiviseringsåtgärder sedan föregående energideklaration

Rekommendationer om kostnadseffektiva åtgärder

Åtgärdsförslag (Dekl.id: 935867)

Styr- och reglerteknik	Installationsteknik	Byggnadsteknik
<p>Värme</p> <ul style="list-style-type: none"><input type="checkbox"/> Nya radiatorventiler<input type="checkbox"/> Injustering av värmesystem<input type="checkbox"/> Tids-/behovsstyrning av värmesystem<input type="checkbox"/> Rengöring och/eller luftning av värmesystem<input type="checkbox"/> Maxbegränsning av innetemperatur<input type="checkbox"/> Ny inomhusgivare<input type="checkbox"/> Byte/installation av tryckstyrda pumpar<input type="checkbox"/> Annan åtgärd <p>Ventilation</p> <ul style="list-style-type: none"><input type="checkbox"/> Injustering av ventilationssystem<input type="checkbox"/> Tidsstyrning av ventilationssystem<input type="checkbox"/> Behovsstyrning av ventilationssystem<input type="checkbox"/> Byte/installation av varvtalsstyrda fläktar<input type="checkbox"/> Annan åtgärd <p>Belysning, kylning m.m.</p> <ul style="list-style-type: none"><input type="checkbox"/> Tids-/behovsstyrning av belysning<input type="checkbox"/> Tids-/behovsstyrning av kyla<input checked="" type="checkbox"/> Annan åtgärd	<ul style="list-style-type: none"><input type="checkbox"/> Varmvattenbesparande åtgärder<input type="checkbox"/> Energieffektiv belysning<input type="checkbox"/> Isolering av rör och ventilationskanaler<input type="checkbox"/> Byte/installation av värmepump<input type="checkbox"/> Byte/installation av energieffektivare värmekälla<input type="checkbox"/> Byte/komplettering av ventilationssystem<input type="checkbox"/> Återvinning av ventilationsvärme<input type="checkbox"/> Installation av solvärme<input type="checkbox"/> Installation av solceller<input type="checkbox"/> Annan åtgärd	<ul style="list-style-type: none"><input type="checkbox"/> Tilläggsisolering vindsbjälklag/tak<input type="checkbox"/> Tilläggsisolering väggar<input type="checkbox"/> Tilläggsisolering källare/mark<input type="checkbox"/> Byte till energieffektiva fönster/fönsterdörrar<input type="checkbox"/> Komplettering fönster/fönsterdörrar med innerruta<input type="checkbox"/> Tätning fönster/fönsterdörrar/ytterdörrar<input type="checkbox"/> Annan åtgärd
Minskad energianvändning 1000 kWh/år	Kostnad per sparad kWh 0,4 kr/kWh	
Beskrivning av åtgärden byte belysning		

Övrigt

Har byggnaden besiktigats på plats?	Vid nej, vilket undantag åberopas
<input type="radio"/> Ja <input checked="" type="radio"/> Nej	Byggnadsdel med samma utformning, storlek och energiegenskaper som redan är besiktad
	Kommentar
	Komplexet består av 48 st. huskroppar i två olika storlekar. De är identiskt byggda förutom att 6 st. har källare.

Annat arbete med hänvisning till hälsa och miljö som utförts på byggnaden, t.ex. miljöklassning, enkäter eller kommentarer till energideklarationsuppgifterna
Statistik på el och fjärrvärme användning är hämtad från vårt eget mätsystem. Separat analys med kommentarer bifogas för hela bostadsområdet.

Expert

Förnamn	Efternamn	
Andreas	Andersson	
Datum för godkännande	E-postadress	
2019-04-09	andreas.andersson@luleaenergi.se	
Certifikatnummer	Certifieringsorgan	Behörighetsnivå
3070	Kiwa Swedcert	Normal
Företag	Luleå Energi AB	

Sammanfattning av

ENERGIDEKLARATION

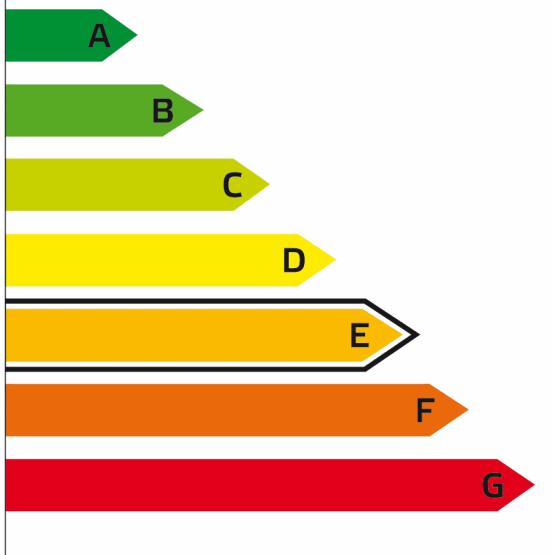
Snövägen 121, 976 33 Luleå

Luleå kommun

Nybyggnadsår: 1977

Energideklarations-ID: 935869

ENERGIKLASSER



DENNA BYGGNADS
ENERGIKLASS

Energiprestanda, primärenergital:
134 kWh/m² och år

**Krav vid uppförande av
ny byggnad, primärenergital:**
Energiklass C, 85 kWh/m² och år

**Specifik energianvändning
(tidigare energiprestanda):**
181 kWh/m² och år

Uppvärmningssystem:
Fjärrvärme

Radonmätning:
Inte utförd

Ventilationskontroll (OVK):
Utförd

Åtgärdsförslag:
Har lämnats

Energideklarationen är utförd av:
Andreas Andersson, Luleå Energi
AB, 2019-04-09

Energideklarationen är giltig till:
2029-04-09

Energideklarationen i sin helhet
finns hos byggnadens ägare.

För mer information:
www.boverket.se

Sammanfattningen är upprättad enligt
Boverkets föreskrifter och allmänna råd
(2007:4) om energideklaration för byggnader.

Byggnaden - Identifikation

Län Norrbotten	Kommun Luleå	OBS! Småhus i bostadsrätt ska deklarerars av bostadsrättsföreningen. <input type="checkbox"/> Egna hem (privatägda småhus)	
Fastighetsbeteckning (anges utan kommunnamn) Björkskatan 1:236		Egen beteckning Hus 254	
Husnummer 1	Prefix byggnadsid 1	Byggnadsid 1294490	Orsak till avvikelse Adressuppgifter är fel/saknas <input type="radio"/>
Adress Snövägen 121	Postnummer 97633	Postort Luleå	Huvudadress <input checked="" type="radio"/>
Adress Snövägen 123A	Postnummer 97633	Postort Luleå	Huvudadress <input type="radio"/>
Adress Snövägen 123B	Postnummer 97633	Postort Luleå	Huvudadress <input type="radio"/>
Adress Snövägen 125	Postnummer 97633	Postort Luleå	Huvudadress <input type="radio"/>
Adress Snövägen 127	Postnummer 97633	Postort Luleå	Huvudadress <input type="radio"/>
Adress Snövägen 129A	Postnummer 97633	Postort Luleå	Huvudadress <input type="radio"/>
Adress Snövägen 129B	Postnummer 97633	Postort Luleå	Huvudadress <input type="radio"/>
Adress Snövägen 131	Postnummer 97633	Postort Luleå	Huvudadress <input type="radio"/>

Byggnaden - Egenskaper

Typkod 320 - Hyreshusenhet, bostäder		Byggnadskategori Flerbostadshus	
Byggnadens komplexitet <input checked="" type="radio"/> Enkel <input type="radio"/> Komplex		Nybyggnadsår 1977	
Byggnadstyp Friliggande		Verksamhet Fördela enligt nedan:	
Atemp (exkl. Avarmgarage) 622 m ²		Procent av Atemp (exkl. Avarmgarage)	
Avarmgarage 0 m ²		Bostäder (inkl. biarea, t.ex. trapphus och uppvärmd källare) 100	
Antal källarplan uppvärmda till >10°C (exkl. garageplan) 0		Hotell, pensionat och elevhem 0	
Antal våningsplan ovan mark 2		Restaurang 0	
Antal trapphus 2		Kontor och förvaltning 0	
Antal bostadslägenheter 8		Butiks- och lagerlokaler för livsmedelshandel 0	
Finns till övervägande del lägenheter med boarea om högst 35 m ² vardera? <input type="radio"/> Ja <input checked="" type="radio"/> Nej		Butiks- och lagerlokaler för övrig handel 0	
Projekterat genomsnittligt hygieniskt uteluftsflöde i lokalbyggnader eller flerbostadshus 0,35 l/s,m ²		Köpcentrum 0	
Finns installerad eleffekt >10 W/m ² för uppvärmning och varmvattenproduktion <input type="radio"/> Ja <input checked="" type="radio"/> Nej		Vård, dygnet runt 0	
Är byggnaden skyddad som byggnadsminne eller en sådan särskilt värdefull byggnad som avses i 8 kap 13 § PBL? <input checked="" type="radio"/> Nej <input type="radio"/> Ja, enligt 3 kap KML <input type="radio"/> Ja, enligt SBM-förordningen <input type="radio"/> Ja, är utpekad i detaljplan eller områdesbestämmelser <input type="radio"/> Ja, är utpekad i annan typ av dokument <input type="radio"/> Ja, egen bedömning		Vård, dagtid (samt serviceboende, frisersalong o. dyl) 0	
		Skolor (förskola-universitet) 0	
		Bad-, sport-, idrottsanläggningar (ej utomhusarenor) 0	
		Teater-, konsert-, biograflokaler och övriga samlingslokaler 0	
		Övrig verksamhet - ange vad <input type="text"/> 0	
		Summa 100	

Energianvändning

Mätperiod Vilken 12-månadersperiod avser energiuppgifterna? (ange första månaden i formatet ÅÅMM)		Beräknad energianvändning Beräknad energianvändning vid normalt brukande och ett normalår anges för byggnader där det inte går att få fram uppgifter om den uppmätta energianvändningen.																																																																	
1712 - 1811		<input type="checkbox"/>																																																																	
Hur mycket energi har använts för värme och varmvatten angiven mätperiod? Värdena ska vara korrigerade för normalt bruk. (BFS 2016:12) Angivna värden ska inte vara normalårskorrigerade.		Omvandlingsfaktorer för bränslen i tabellen nedan gäller om inte annat uppmåtts:																																																																	
<table border="0" style="width: 100%; text-align: center;"> <thead> <tr> <th></th> <th colspan="2">Energi för</th> <th></th> </tr> <tr> <th></th> <th>uppvärmning</th> <th>tappvarmvatten</th> <th></th> </tr> </thead> <tbody> <tr> <td>Fjärrvärme (1)</td> <td><input type="text" value="91307"/></td> <td><input type="text" value="15550"/></td> <td>kWh</td> </tr> <tr> <td>Eldningsolja (2)</td> <td><input type="text"/></td> <td><input type="text"/></td> <td>kWh</td> </tr> <tr> <td>Naturgas, stadsgas (3)</td> <td><input type="text"/></td> <td><input type="text"/></td> <td>kWh</td> </tr> <tr> <td>Ved (4)</td> <td><input type="text"/></td> <td><input type="text"/></td> <td>kWh</td> </tr> <tr> <td>Flis/pellets/briketter (5)</td> <td><input type="text"/></td> <td><input type="text"/></td> <td>kWh</td> </tr> <tr> <td>Övrigt bibränsle (6)</td> <td><input type="text"/></td> <td><input type="text"/></td> <td>kWh</td> </tr> <tr> <td>El (vattenburen) (7)</td> <td><input type="text"/></td> <td><input type="text"/></td> <td>kWh</td> </tr> <tr> <td>El (direktverkande) (8)</td> <td><input type="text"/></td> <td><input type="text"/></td> <td>kWh</td> </tr> <tr> <td>El (luftburen) (9)</td> <td><input type="text"/></td> <td><input type="text"/></td> <td>kWh</td> </tr> <tr> <td>Markvärmepump (el) (10)</td> <td><input type="text"/></td> <td><input type="text"/></td> <td>kWh</td> </tr> <tr> <td>Värmepump-frånluft (el) (11)</td> <td><input type="text"/></td> <td><input type="text"/></td> <td>kWh</td> </tr> <tr> <td>Värmepump-luft/luft (el) (12)</td> <td><input type="text"/></td> <td><input type="text"/></td> <td>kWh</td> </tr> <tr> <td>Värmepump-luft/vatten (el) (13)</td> <td><input type="text"/></td> <td><input type="text"/></td> <td>kWh</td> </tr> <tr> <td>Tappvarmvatten (el) (14)</td> <td><input type="text"/></td> <td><input type="text"/></td> <td>kWh</td> </tr> </tbody> </table>			Energi för				uppvärmning	tappvarmvatten		Fjärrvärme (1)	<input type="text" value="91307"/>	<input type="text" value="15550"/>	kWh	Eldningsolja (2)	<input type="text"/>	<input type="text"/>	kWh	Naturgas, stadsgas (3)	<input type="text"/>	<input type="text"/>	kWh	Ved (4)	<input type="text"/>	<input type="text"/>	kWh	Flis/pellets/briketter (5)	<input type="text"/>	<input type="text"/>	kWh	Övrigt bibränsle (6)	<input type="text"/>	<input type="text"/>	kWh	El (vattenburen) (7)	<input type="text"/>	<input type="text"/>	kWh	El (direktverkande) (8)	<input type="text"/>	<input type="text"/>	kWh	El (luftburen) (9)	<input type="text"/>	<input type="text"/>	kWh	Markvärmepump (el) (10)	<input type="text"/>	<input type="text"/>	kWh	Värmepump-frånluft (el) (11)	<input type="text"/>	<input type="text"/>	kWh	Värmepump-luft/luft (el) (12)	<input type="text"/>	<input type="text"/>	kWh	Värmepump-luft/vatten (el) (13)	<input type="text"/>	<input type="text"/>	kWh	Tappvarmvatten (el) (14)	<input type="text"/>	<input type="text"/>	kWh	Eldningsolja 10 000 kWh/m ³ Naturgas 11 000 kWh/1 000 m ³ (effektivt värmevärde) Stadsgas 5 880 kWh/1 000 m ³ Pellets 4 500-5 000 kWh/ton, beroende av träslag och fukthalt Källa: Energimyndigheten För övriga bibränsle varierar värmevärdet beroende av sammansättning och fukthalt. Det är expertens ansvar att omräkna bränslets vikt eller volym till energi på ett korrekt sätt.	
	Energi för																																																																		
	uppvärmning	tappvarmvatten																																																																	
Fjärrvärme (1)	<input type="text" value="91307"/>	<input type="text" value="15550"/>	kWh																																																																
Eldningsolja (2)	<input type="text"/>	<input type="text"/>	kWh																																																																
Naturgas, stadsgas (3)	<input type="text"/>	<input type="text"/>	kWh																																																																
Ved (4)	<input type="text"/>	<input type="text"/>	kWh																																																																
Flis/pellets/briketter (5)	<input type="text"/>	<input type="text"/>	kWh																																																																
Övrigt bibränsle (6)	<input type="text"/>	<input type="text"/>	kWh																																																																
El (vattenburen) (7)	<input type="text"/>	<input type="text"/>	kWh																																																																
El (direktverkande) (8)	<input type="text"/>	<input type="text"/>	kWh																																																																
El (luftburen) (9)	<input type="text"/>	<input type="text"/>	kWh																																																																
Markvärmepump (el) (10)	<input type="text"/>	<input type="text"/>	kWh																																																																
Värmepump-frånluft (el) (11)	<input type="text"/>	<input type="text"/>	kWh																																																																
Värmepump-luft/luft (el) (12)	<input type="text"/>	<input type="text"/>	kWh																																																																
Värmepump-luft/vatten (el) (13)	<input type="text"/>	<input type="text"/>	kWh																																																																
Tappvarmvatten (el) (14)	<input type="text"/>	<input type="text"/>	kWh																																																																
		Övrig el som ingår i energiprestanda																																																																	
		Fjärrkyla (15) <input type="text"/> kWh El för komfortkyla (16) <input type="text"/> kWh Fastighetsel ¹ (17) <input type="text" value="3000"/> kWh																																																																	
		Övrig energi (ingår inte i energiprestanda)																																																																	
		Hushållsel ² (18) <input type="text" value="20500"/> kWh Verksamhetsel ³ (19) <input type="text"/> kWh																																																																	
Energi för uppvärmning, tappvarmvatten, komfortkyla och fastighetsel		Finns solvärme?																																																																	
Summa 1 - 17 ⁴ <input type="text" value="109857"/> kWh		<input type="radio"/> Ja <input checked="" type="radio"/> Nej																																																																	
		Ange solfångararean <input type="text"/> m ² Beräknad energiproduktion <input type="text"/> kWh/år																																																																	
Ort (Energi-Index)		Finns solcellsystem?																																																																	
Luleå		<input type="radio"/> Ja <input checked="" type="radio"/> Nej																																																																	
		Ange solcellsarean <input type="text"/> m ² Beräknad elproduktion <input type="text"/> kWh/år																																																																	
Byggnadens energianvändning⁵ (Normalårskorrigerat värde (Energi-index))		Byggnadens primärenergianvändning⁶																																																																	
<input type="text" value="112866"/> kWh/år		<input type="text" value="83227"/> kWh/år																																																																	
Energiprestanda (primärenergital)	Referensvärde 1 (enligt nybyggnadskrav)	Referensvärde 2 (liknande byggnader)	Referensvärde 3 (nybyggnadskrav för denna byggnad)																																																																
<input type="text" value="134"/> kWh/m ² ,år	<input type="text" value="85"/> kWh/m ² ,år	<input type="text" value="157"/> kWh/m ² ,år	<input type="text"/> kWh/m ² ,år																																																																

¹ Den el som ingår i fastighetsenergin.

² Den el som ingår i hushållsenergin.

³ Den el som ingår i verksamhetsenergin.

⁴ Den energimängd som levereras till byggnaden vid normalt brukande.

⁵ Enligt definition i Boverkets byggregler (2011:6) - föreskrifter och allmänna råd.

⁶ Underlag för energiprestanda.

Uppgifter om ventilationskontroll

Finns det krav på återkommande ventilationskontroll i byggnaden?	<input checked="" type="radio"/> Ja	<input type="radio"/> Nej	
Typ av ventilationssystem	<input type="checkbox"/> FTX	<input type="checkbox"/> FT	<input type="checkbox"/> F med återvinning
	<input checked="" type="checkbox"/> F	<input type="checkbox"/> Självdrag	
Är ventilationskontrollen utförd vid tidpunkten för energideklarationen?	<input checked="" type="radio"/> Ja	<input type="radio"/> Nej	<input type="radio"/> Delvis ⁷ <input type="text"/> %
Är ventilationskontrollen utan anmärkning vid tidpunkten för energideklarationen?	<input type="radio"/> Ja	<input checked="" type="radio"/> Nej	

⁷ Avser när byggnaden har fler ventilationsaggregat.

Uppgifter om luftkonditioneringsystem

Finns luftkonditioneringsystem med nominell kyleffekt större än 12kW?	<input type="radio"/> Ja	<input checked="" type="radio"/> Nej
---	--------------------------	--------------------------------------

Uppgifter om radon

Är radonhalten mätt?	<input type="radio"/> Ja	<input checked="" type="radio"/> Nej
----------------------	--------------------------	--------------------------------------

Utförda energieffektiviseringsåtgärder sedan föregående energideklaration

Rekommendationer om kostnadseffektiva åtgärder

Åtgärdsförslag (Dekl.id: 935869)

Styr- och reglerteknik	Installationsteknik	Byggnadsteknik
<p>Värme</p> <ul style="list-style-type: none"> <input type="checkbox"/> Nya radiatorventiler <input type="checkbox"/> Injustering av värmesystem <input type="checkbox"/> Tids-/behovsstyrning av värmesystem <input type="checkbox"/> Rengöring och/eller luftning av värmesystem <input type="checkbox"/> Maxbegränsning av innetemperatur <input type="checkbox"/> Ny inomhusgivare <input type="checkbox"/> Byte/installation av tryckstyrda pumpar <input type="checkbox"/> Annan åtgärd <p>Ventilation</p> <ul style="list-style-type: none"> <input type="checkbox"/> Injustering av ventilationssystem <input type="checkbox"/> Tidsstyrning av ventilationssystem <input type="checkbox"/> Behovsstyrning av ventilationssystem <input type="checkbox"/> Byte/installation av varvtalsstyrda fläktar <input type="checkbox"/> Annan åtgärd <p>Belysning, kylning m.m.</p> <ul style="list-style-type: none"> <input type="checkbox"/> Tids-/behovsstyrning av belysning <input type="checkbox"/> Tids-/behovsstyrning av kyla <input checked="" type="checkbox"/> Annan åtgärd 	<ul style="list-style-type: none"> <input type="checkbox"/> Varmvattenbesparande åtgärder <input type="checkbox"/> Energieffektiv belysning <input type="checkbox"/> Isolering av rör och ventilationskanaler <input type="checkbox"/> Byte/installation av värmepump <input type="checkbox"/> Byte/installation av energieffektivare värmekälla <input type="checkbox"/> Byte/komplettering av ventilationssystem <input type="checkbox"/> Återvinning av ventilationsvärme <input type="checkbox"/> Installation av solvärme <input type="checkbox"/> Installation av solceller <input type="checkbox"/> Annan åtgärd 	<ul style="list-style-type: none"> <input type="checkbox"/> Tilläggsisolering vindsbjälklag/tak <input type="checkbox"/> Tilläggsisolering väggar <input type="checkbox"/> Tilläggsisolering källare/mark <input type="checkbox"/> Byte till energieffektiva fönster/fönsterdörrar <input type="checkbox"/> Komplettering fönster/fönsterdörrar med innerruta <input type="checkbox"/> Tätning fönster/fönsterdörrar/ytterdörrar <input type="checkbox"/> Annan åtgärd
<p>Minskad energianvändning</p> <p>1000 kWh/år</p>	<p>Kostnad per sparad kWh</p> <p>0,4 kr/kWh</p>	
<p>Beskrivning av åtgärden</p> <p>byte belysning</p>		

Övrigt

Har byggnaden besiktigats på plats?	Vid nej, vilket undantag åberopas
<input type="radio"/> Ja <input checked="" type="radio"/> Nej	Byggnadsdel med samma utformning, storlek och energiegenskaper som redan är besiktad
	Kommentar
	Komplexet består av 48 st. huskroppar i två olika storlekar. De är identiskt byggda förutom att 6 st. har källare.

Annat arbete med hänvisning till hälsa och miljö som utförts på byggnaden, t.ex. miljöklassning, enkäter eller kommentarer till energideklarationsuppgifterna
Statistik på el och fjärrvärme användning är hämtad från vårt eget mätsystem. Separat analys med kommentarer bifogas för hela bostadsområdet.

Expert

Förnamn	Efternamn	
Andreas	Andersson	
Datum för godkännande	E-postadress	
2019-04-09	andreas.andersson@luleaenergi.se	
Certifikatnummer	Certifieringsorgan	Behörighetsnivå
3070	Kiwa Swedcert	Normal
Företag	Luleå Energi AB	

Sammanfattning av

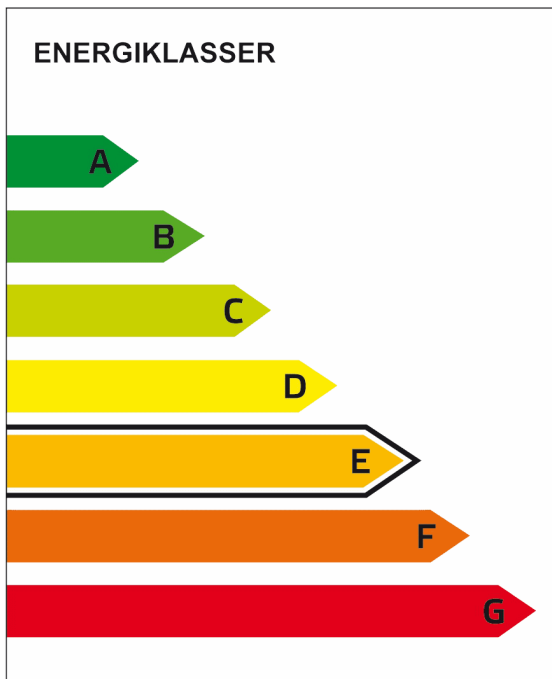
ENERGIDEKLARATION

Snövägen 133, 976 33 Luleå

Luleå kommun

Nybyggnadsår: 1977

Energideklarations-ID: 935860



DENNA BYGGNADS
ENERGIKLASS

Energiprestanda, primärenergital:
132 kWh/m² och år

**Krav vid uppförande av
ny byggnad, primärenergital:**
Energiklass C, 85 kWh/m² och år

**Specifik energianvändning
(tidigare energiprestanda):**
181 kWh/m² och år

Uppvärmningssystem:
Fjärrvärme

Radonmätning:
Inte utförd

Ventilationskontroll (OVK):
Utförd

Åtgärdsförslag:
Har lämnats

Energideklarationen är utförd av:
Andreas Andersson, Luleå Energi
AB, 2019-04-09

Energideklarationen är giltig till:
2029-04-09

Energideklarationen i sin helhet
finns hos byggnadens ägare.

För mer information:
www.boverket.se

Sammanfattningen är upprättad enligt
Boverkets föreskrifter och allmänna råd
(2007:4) om energideklaration för byggnader.

Byggnaden - Identifikation

Län Norrbotten	Kommun Luleå	OBS! Småhus i bostadsrätt ska deklarerars av bostadsrättsföreningen. <input type="checkbox"/> Egna hem (privatägda småhus)	
Fastighetsbeteckning (anges utan kommunnamn) Björkskatan 1:236		Egen beteckning Hus 251	
Husnummer 2	Prefix byggnadsid 1	Byggnadsid 1356848	Orsak till avvikelse Adressuppgifter är fel/saknas <input type="radio"/>
Adress Snövägen 133	Postnummer 97633	Postort Luleå	Huvudadress <input checked="" type="radio"/>
Adress Snövägen 135A	Postnummer 97633	Postort Luleå	Huvudadress <input type="radio"/>
Adress Snövägen 135B	Postnummer 97633	Postort Luleå	Huvudadress <input type="radio"/>
Adress Snövägen 137	Postnummer 97633	Postort Luleå	Huvudadress <input type="radio"/>
Adress Snövägen 139	Postnummer 97633	Postort Luleå	Huvudadress <input type="radio"/>
Adress Snövägen 141A	Postnummer 97633	Postort Luleå	Huvudadress <input type="radio"/>
Adress Snövägen 141B	Postnummer 97633	Postort Luleå	Huvudadress <input type="radio"/>
Adress Snövägen 143	Postnummer 97633	Postort Luleå	Huvudadress <input type="radio"/>
Adress Snövägen 145	Postnummer 97633	Postort Luleå	Huvudadress <input type="radio"/>
Adress Snövägen 147A	Postnummer 97633	Postort Luleå	Huvudadress <input type="radio"/>
Adress Snövägen 147B	Postnummer 97633	Postort Luleå	Huvudadress <input type="radio"/>
Adress Snövägen 149	Postnummer 97633	Postort Luleå	Huvudadress <input type="radio"/>

Byggnaden - Egenskaper

Typkod 320 - Hyreshusenhet, bostäder		Byggnadskategori Flerbostadshus	
Byggnadens komplexitet <input checked="" type="radio"/> Enkel <input type="radio"/> Komplex		Nybyggnadsår 1977	
Byggnadstyp Friliggande		Verksamhet Fördela enligt nedan:	
Atemp (exkl. Avarmgarage) 1392 m ²		Procent av Atemp (exkl. Avarmgarage)	
Avarmgarage 0 m ²		Bostäder (inkl. biarea, t.ex. trapphus och uppvärmd källare) 100	
Antal källarplan uppvärmda till >10°C (exkl. garageplan) 1		Hotell, pensionat och elevhem 0	
Antal våningsplan ovan mark 2		Restaurang 0	
Antal trapphus 3		Kontor och förvaltning 0	
Antal bostadslägenheter 12		Butiks- och lagerlokaler för livsmedelshandel 0	
Finns till övervägande del lägenheter med boarea om högst 35 m ² vardera? <input type="radio"/> Ja <input checked="" type="radio"/> Nej		Butiks- och lagerlokaler för övrig handel 0	
Projekterat genomsnittligt hygieniskt uteluftsflöde i lokalbyggnader eller flerbostadshus 0,35 l/s,m ²		Köpcentrum 0	
Finns installerad eleffekt >10 W/m ² för uppvärmning och varmvattenproduktion <input type="radio"/> Ja <input checked="" type="radio"/> Nej		Vård, dygnet runt 0	
Är byggnaden skyddad som byggnadsminne eller en sådan särskilt värdefull byggnad som avses i 8 kap 13 § PBL? <input checked="" type="radio"/> Nej <input type="radio"/> Ja, enligt 3 kap KML <input type="radio"/> Ja, enligt SBM-förordningen <input type="radio"/> Ja, är utpekad i detaljplan eller områdesbestämmelser <input type="radio"/> Ja, är utpekad i annan typ av dokument <input type="radio"/> Ja, egen bedömning		Vård, dagtid (samt serviceboende, frisersalong o. dyl) 0	
		Skolor (förskola-universitet) 0	
		Bad-, sport-, idrottsanläggningar (ej utomhusarenor) 0	
		Teater-, konsert-, biograflokaler och övriga samlingslokaler 0	
		Övrig verksamhet - ange vad <input type="text"/> 0	
		Summa 100	

Energianvändning

Mätperiod Vilken 12-månadersperiod avser energiuppgifterna? (ange första månaden i formatet ÅÅMM)		Beräknad energianvändning Beräknad energianvändning vid normalt brukande och ett normalår anges för byggnader där det inte går att få fram uppgifter om den uppmätta energianvändningen.																																																																	
1712 - 1811		<input type="checkbox"/>																																																																	
Hur mycket energi har använts för värme och varmvatten angiven mätperiod? Värdena ska vara korrigerade för normalt bruk. (BFS 2016:12) Angivna värden ska inte vara normalårskorrigerade.		Omvandlingsfaktorer för bränslen i tabellen nedan gäller om inte annat uppmätts:																																																																	
<table border="0"> <thead> <tr> <th></th> <th colspan="2">Energi för</th> <th></th> </tr> <tr> <th></th> <th>uppvärmning</th> <th>tappvarmvatten</th> <th></th> </tr> </thead> <tbody> <tr> <td>Fjärrvärme (1)</td> <td>206093</td> <td>34800</td> <td>kWh</td> </tr> <tr> <td>Eldningsolja (2)</td> <td></td> <td></td> <td>kWh</td> </tr> <tr> <td>Naturgas, stadsgas (3)</td> <td></td> <td></td> <td>kWh</td> </tr> <tr> <td>Ved (4)</td> <td></td> <td></td> <td>kWh</td> </tr> <tr> <td>Flis/pellets/briketter (5)</td> <td></td> <td></td> <td>kWh</td> </tr> <tr> <td>Övrigt bibränsle (6)</td> <td></td> <td></td> <td>kWh</td> </tr> <tr> <td>El (vattenburen) (7)</td> <td></td> <td></td> <td>kWh</td> </tr> <tr> <td>El (direktverkande) (8)</td> <td></td> <td></td> <td>kWh</td> </tr> <tr> <td>El (luftburen) (9)</td> <td></td> <td></td> <td>kWh</td> </tr> <tr> <td>Markvärmepump (el) (10)</td> <td></td> <td></td> <td>kWh</td> </tr> <tr> <td>Värmepump-frånluft (el) (11)</td> <td></td> <td></td> <td>kWh</td> </tr> <tr> <td>Värmepump-luft/luft (el) (12)</td> <td></td> <td></td> <td>kWh</td> </tr> <tr> <td>Värmepump-luft/vatten (el) (13)</td> <td></td> <td></td> <td>kWh</td> </tr> <tr> <td>Tappvarmvatten (el) (14)</td> <td></td> <td></td> <td>kWh</td> </tr> </tbody> </table>			Energi för				uppvärmning	tappvarmvatten		Fjärrvärme (1)	206093	34800	kWh	Eldningsolja (2)			kWh	Naturgas, stadsgas (3)			kWh	Ved (4)			kWh	Flis/pellets/briketter (5)			kWh	Övrigt bibränsle (6)			kWh	El (vattenburen) (7)			kWh	El (direktverkande) (8)			kWh	El (luftburen) (9)			kWh	Markvärmepump (el) (10)			kWh	Värmepump-frånluft (el) (11)			kWh	Värmepump-luft/luft (el) (12)			kWh	Värmepump-luft/vatten (el) (13)			kWh	Tappvarmvatten (el) (14)			kWh	Eldningsolja 10 000 kWh/m ³ Naturgas 11 000 kWh/1 000 m ³ (effektivt värmevärde) Stadsgas 5 880 kWh/1 000 m ³ Pellets 4 500-5 000 kWh/ton, beroende av träslag och fukthalt Källa: Energimyndigheten För övriga bibränsle varierar värmevärdet beroende av sammansättning och fukthalt. Det är expertens ansvar att omräkna bränslets vikt eller volym till energi på ett korrekt sätt.	
	Energi för																																																																		
	uppvärmning	tappvarmvatten																																																																	
Fjärrvärme (1)	206093	34800	kWh																																																																
Eldningsolja (2)			kWh																																																																
Naturgas, stadsgas (3)			kWh																																																																
Ved (4)			kWh																																																																
Flis/pellets/briketter (5)			kWh																																																																
Övrigt bibränsle (6)			kWh																																																																
El (vattenburen) (7)			kWh																																																																
El (direktverkande) (8)			kWh																																																																
El (luftburen) (9)			kWh																																																																
Markvärmepump (el) (10)			kWh																																																																
Värmepump-frånluft (el) (11)			kWh																																																																
Värmepump-luft/luft (el) (12)			kWh																																																																
Värmepump-luft/vatten (el) (13)			kWh																																																																
Tappvarmvatten (el) (14)			kWh																																																																
		Övrig el som ingår i energiprestanda																																																																	
		Fjärrkyla (15) kWh El för komfortkyla (16) kWh Fastighetsel ¹ (17) 4500 kWh																																																																	
		Övrig energi (ingår inte i energiprestanda)																																																																	
		Hushållsel ² (18) 30000 kWh Verksamhetsel ³ (19) kWh																																																																	
Energi för uppvärmning, tappvarmvatten, komfortkyla och fastighetsel		Finns solvärme?																																																																	
Summa 1 - 17 ⁴ 245393 kWh		<input type="radio"/> Ja <input checked="" type="radio"/> Nej																																																																	
		Ange solfångararean <input type="text"/> m ² Beräknad energiproduktion <input type="text"/> kWh/år																																																																	
Ort (Energi-Index)		Finns solcellssystem?																																																																	
Luleå		<input type="radio"/> Ja <input checked="" type="radio"/> Nej																																																																	
		Ange solcellsarean <input type="text"/> m ² Beräknad elproduktion <input type="text"/> kWh/år																																																																	
Byggnadens energianvändning ⁵ (Normalårskorrigerat värde (Energi-index))		Byggnadens primärenergianvändning ⁶																																																																	
252184 kWh/år		183923 kWh/år																																																																	
Energiprestanda (primärenergital)	Referensvärde 1 (enligt nybyggnadskrav)	Referensvärde 2 (liknande byggnader)	Referensvärde 3 (nybyggnadskrav för denna byggnad)																																																																
132 kWh/m ² ,år	85 kWh/m ² ,år	157 kWh/m ² ,år	<input type="text"/> kWh/m ² ,år																																																																

¹ Den el som ingår i fastighetsenergin.

² Den el som ingår i hushållsenergin.

³ Den el som ingår i verksamhetsenergin.

⁴ Den energimängd som levereras till byggnaden vid normalt brukande.

⁵ Enligt definition i Boverkets byggregler (2011:6) - föreskrifter och allmänna råd.

⁶ Underlag för energiprestanda.

Uppgifter om ventilationskontroll

Finns det krav på återkommande ventilationskontroll i byggnaden?	<input checked="" type="radio"/> Ja	<input type="radio"/> Nej	
Typ av ventilationssystem	<input type="checkbox"/> FTX	<input type="checkbox"/> FT	<input type="checkbox"/> F med återvinning
	<input checked="" type="checkbox"/> F	<input type="checkbox"/> Självdrag	
Är ventilationskontrollen utförd vid tidpunkten för energideklarationen?	<input checked="" type="radio"/> Ja	<input type="radio"/> Nej	<input type="radio"/> Delvis ⁷ <input type="text"/> %
Är ventilationskontrollen utan anmärkning vid tidpunkten för energideklarationen?	<input type="radio"/> Ja	<input checked="" type="radio"/> Nej	

⁷ Avser när byggnaden har fler ventilationsaggregat.

Uppgifter om luftkonditioneringsystem

Finns luftkonditioneringsystem med nominell kyleffekt större än 12kW?	<input type="radio"/> Ja	<input checked="" type="radio"/> Nej
---	--------------------------	--------------------------------------

Uppgifter om radon

Är radonhalten mätt?	<input type="radio"/> Ja	<input checked="" type="radio"/> Nej
----------------------	--------------------------	--------------------------------------

Utförda energieffektiviseringsåtgärder sedan föregående energideklaration

Rekommendationer om kostnadseffektiva åtgärder

Åtgärdsförslag (Dekl.id: 935860)

Styr- och reglerteknik	Installationsteknik	Byggnadsteknik
<p>Värme</p> <p><input type="checkbox"/> Nya radiatorventiler</p> <p><input type="checkbox"/> Injustering av värmesystem</p> <p><input type="checkbox"/> Tids-/behovsstyrning av värmesystem</p> <p><input type="checkbox"/> Rengöring och/eller luftning av värmesystem</p> <p><input type="checkbox"/> Maxbegränsning av innetemperatur</p> <p><input type="checkbox"/> Ny inomhusgivare</p> <p><input type="checkbox"/> Byte/installation av tryckstyrda pumpar</p> <p><input type="checkbox"/> Annan åtgärd</p> <p>Ventilation</p> <p><input type="checkbox"/> Injustering av ventilationssystem</p> <p><input type="checkbox"/> Tidsstyrning av ventilationssystem</p> <p><input type="checkbox"/> Behovsstyrning av ventilationssystem</p> <p><input type="checkbox"/> Byte/installation av varvtalsstyrda fläktar</p> <p><input type="checkbox"/> Annan åtgärd</p> <p>Belysning, kylning m.m.</p> <p><input type="checkbox"/> Tids-/behovsstyrning av belysning</p> <p><input type="checkbox"/> Tids-/behovsstyrning av kyla</p> <p><input checked="" type="checkbox"/> Annan åtgärd</p>	<p><input type="checkbox"/> Varmvattenbesparande åtgärder</p> <p><input type="checkbox"/> Energieffektiv belysning</p> <p><input type="checkbox"/> Isolering av rör och ventilationskanaler</p> <p><input type="checkbox"/> Byte/installation av värmepump</p> <p><input type="checkbox"/> Byte/installation av energieffektivare värmekälla</p> <p><input type="checkbox"/> Byte/komplettering av ventilationssystem</p> <p><input type="checkbox"/> Återvinning av ventilationsvärme</p> <p><input type="checkbox"/> Installation av solvärme</p> <p><input type="checkbox"/> Installation av solceller</p> <p><input type="checkbox"/> Annan åtgärd</p>	<p><input type="checkbox"/> Tilläggsisolering vindsbjälklag/tak</p> <p><input type="checkbox"/> Tilläggsisolering väggar</p> <p><input type="checkbox"/> Tilläggsisolering källare/mark</p> <p><input type="checkbox"/> Byte till energieffektiva fönster/fönsterdörrar</p> <p><input type="checkbox"/> Komplettering fönster/fönsterdörrar med innerruta</p> <p><input type="checkbox"/> Tätning fönster/fönsterdörrar/ytterdörrar</p> <p><input type="checkbox"/> Annan åtgärd</p>
Minskad energianvändning	Kostnad per sparad kWh	
1000 kWh/år	0,4 kr/kWh	
Beskrivning av åtgärden		
byte belysning		

Övrigt

Har byggnaden besiktigats på plats?	Vid nej, vilket undantag åberopas
<input type="radio"/> Ja <input checked="" type="radio"/> Nej	Byggnadsdel med samma utformning, storlek och energiegenskaper som redan är besiktad
	Kommentar
	Komplexet består av 48 st. huskroppar i två olika storlekar. De är identiskt byggda förutom att 6 st. har källare.

Annat arbete med hänvisning till hälsa och miljö som utförts på byggnaden, t.ex. miljöklassning, enkäter eller kommentarer till energideklarationsuppgifterna
Statistik på el och fjärrvärme användning är hämtad från vårt eget mätsystem. Separat analys med kommentarer bifogas för hela bostadsområdet.

Expert

Förnamn	Efternamn	
Andreas	Andersson	
Datum för godkännande	E-postadress	
2019-04-09	andreas.andersson@luleaenergi.se	
Certifikatnummer	Certifieringsorgan	Behörighetsnivå
3070	Kiwa Swedcert	Normal
Företag	Luleå Energi AB	

Sammanfattning av

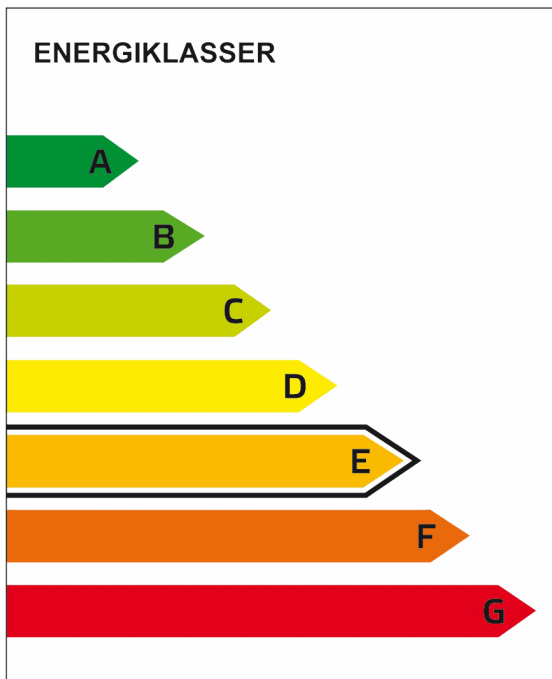
ENERGIDEKLARATION

Snövägen 151, 976 33 Luleå

Luleå kommun

Nybyggnadsår: 1977

Energideklarations-ID: 935863



DENNA BYGGNADS
ENERGIKLASS

Energiprestanda, primärenergital:
134 kWh/m² och år

**Krav vid uppförande av
ny byggnad, primärenergital:**
Energiklass C, 85 kWh/m² och år

**Specifik energianvändning
(tidigare energiprestanda):**
181 kWh/m² och år

Uppvärmningssystem:
Fjärrvärme

Radonmätning:
Inte utförd

Ventilationskontroll (OVK):
Utförd

Åtgärdsförslag:
Har lämnats

Energideklarationen är utförd av:
Andreas Andersson, Luleå Energi
AB, 2019-04-09

Energideklarationen är giltig till:
2029-04-09

Energideklarationen i sin helhet
finns hos byggnadens ägare.

För mer information:
www.boverket.se

Sammanfattningen är upprättad enligt
Boverkets föreskrifter och allmänna råd
(2007:4) om energideklaration för byggnader.

Byggnaden - Identifikation

Län Norrbotten	Kommun Luleå	OBS! Småhus i bostadsrätt ska deklarerars av bostadsrättsföreningen. <input type="checkbox"/> Egna hem (privatägda småhus)	
Fastighetsbeteckning (anges utan kommunnamn) Björkskatan 1:236		Egen beteckning Hus 252	
Husnummer 4	Prefix byggnadsid 1	Byggnadsid 1247310	Orsak till avvikelse Adressuppgifter är fel/saknas <input type="radio"/>
Adress Snövägen 151	Postnummer 97633	Postort Luleå	Huvudadress <input checked="" type="radio"/>
Adress Snövägen 153A	Postnummer 97633	Postort Luleå	Huvudadress <input type="radio"/>
Adress Snövägen 153B	Postnummer 97633	Postort Luleå	Huvudadress <input type="radio"/>
Adress Snövägen 155	Postnummer 97633	Postort Luleå	Huvudadress <input type="radio"/>
Adress Snövägen 157	Postnummer 97633	Postort Luleå	Huvudadress <input type="radio"/>
Adress Snövägen 159A	Postnummer 97633	Postort Luleå	Huvudadress <input type="radio"/>
Adress Snövägen 159B	Postnummer 97633	Postort Luleå	Huvudadress <input type="radio"/>
Adress Snövägen 161	Postnummer 97633	Postort Luleå	Huvudadress <input type="radio"/>

Byggnaden - Egenskaper

Typkod 320 - Hyreshusenhet, bostäder		Byggnadskategori Flerbostadshus	
Byggnadens komplexitet <input checked="" type="radio"/> Enkel <input type="radio"/> Komplex		Byggnadstyp Friliggande	
		Nybyggnadsår 1977	
Atemp (exkl. Avarmgarage) 622 m ²		Verksamhet Fördela enligt nedan:	
Avarmgarage 0 m ²		Procent av Atemp (exkl. Avarmgarage)	
Antal källarplan uppvärmda till >10°C (exkl. garageplan) 0		Bostäder (inkl. biarea, t.ex. trapphus och uppvärmd källare) 100	
Antal våningsplan ovan mark 2		Hotell, pensionat och elevhem 0	
Antal trapphus 2		Restaurang 0	
Antal bostadslägenheter 8		Kontor och förvaltning 0	
Finns till övervägande del lägenheter med boarea om högst 35 m ² vardera? <input type="radio"/> Ja <input checked="" type="radio"/> Nej		Butiks- och lagerlokaler för livsmedelshandel 0	
Projekterat genomsnittligt hygieniskt uteluftsflöde i lokalbyggnader eller flerbostadshus 0,35 l/s,m ²		Butiks- och lagerlokaler för övrig handel 0	
Finns installerad eleffekt >10 W/m ² för uppvärmning och varmvattenproduktion <input type="radio"/> Ja <input checked="" type="radio"/> Nej		Köpcentrum 0	
Är byggnaden skyddad som byggnadsminne eller en sådan särskilt värdefull byggnad som avses i 8 kap 13 § PBL? <input checked="" type="radio"/> Nej <input type="radio"/> Ja, enligt 3 kap KML <input type="radio"/> Ja, enligt SBM-förordningen <input type="radio"/> Ja, är utpekad i detaljplan eller områdesbestämmelser <input type="radio"/> Ja, är utpekad i annan typ av dokument <input type="radio"/> Ja, egen bedömning		Vård, dygnet runt 0	
		Vård, dagtid (samt serviceboende, frisersalong o. dyl) 0	
		Skolor (förskola-universitet) 0	
		Bad-, sport-, idrottsanläggningar (ej utomhusarenor) 0	
		Teater-, konsert-, biograflokaler och övriga samlingslokaler 0	
		Övrig verksamhet - ange vad <input type="text"/> 0	
		Summa 100	

Energianvändning

Mätperiod Vilken 12-månadersperiod avser energiuppgifterna? (ange första månaden i formatet ÅÅMM)		Beräknad energianvändning Beräknad energianvändning vid normalt brukande och ett normalår anges för byggnader där det inte går att få fram uppgifter om den uppmätta energianvändningen.																																																																									
1712 - 1811		<input type="checkbox"/>																																																																									
Hur mycket energi har använts för värme och varmvatten angiven mätperiod? Värdena ska vara korrigerade för normalt bruk. (BFS 2016:12) Angivna värden ska inte vara normalårskorrigerade.		Omvandlingsfaktorer för bränslen i tabellen nedan gäller om inte annat uppmätts:																																																																									
<table border="0" style="width: 100%;"> <thead> <tr> <th></th> <th colspan="2" style="text-align: center;">Energi för</th> <th></th> </tr> <tr> <th></th> <th style="text-align: center;">uppvärmning</th> <th style="text-align: center;">tappvarmvatten</th> <th></th> </tr> </thead> <tbody> <tr> <td>Fjärrvärme (1)</td> <td style="text-align: center;">91307</td> <td style="text-align: center;">15550</td> <td>kWh</td> </tr> <tr> <td>Eldningsolja (2)</td> <td></td> <td></td> <td>kWh</td> </tr> <tr> <td>Naturgas, stadsgas (3)</td> <td></td> <td></td> <td>kWh</td> </tr> <tr> <td>Ved (4)</td> <td></td> <td></td> <td>kWh</td> </tr> <tr> <td>Flis/pellets/briketter (5)</td> <td></td> <td></td> <td>kWh</td> </tr> <tr> <td>Övrigt bibränsle (6)</td> <td></td> <td></td> <td>kWh</td> </tr> <tr> <td>El (vattenburen) (7)</td> <td></td> <td></td> <td>kWh</td> </tr> <tr> <td>El (direktverkande) (8)</td> <td></td> <td></td> <td>kWh</td> </tr> <tr> <td>El (luftburen) (9)</td> <td></td> <td></td> <td>kWh</td> </tr> <tr> <td>Markvärmepump (el) (10)</td> <td></td> <td></td> <td>kWh</td> </tr> <tr> <td>Värmepump-frånluft (el) (11)</td> <td></td> <td></td> <td>kWh</td> </tr> <tr> <td>Värmepump-luft/luft (el) (12)</td> <td></td> <td></td> <td>kWh</td> </tr> <tr> <td>Värmepump-luft/vatten (el) (13)</td> <td></td> <td></td> <td>kWh</td> </tr> <tr> <td>Tappvarmvatten (el) (14)</td> <td></td> <td></td> <td>kWh</td> </tr> </tbody> </table>			Energi för				uppvärmning	tappvarmvatten		Fjärrvärme (1)	91307	15550	kWh	Eldningsolja (2)			kWh	Naturgas, stadsgas (3)			kWh	Ved (4)			kWh	Flis/pellets/briketter (5)			kWh	Övrigt bibränsle (6)			kWh	El (vattenburen) (7)			kWh	El (direktverkande) (8)			kWh	El (luftburen) (9)			kWh	Markvärmepump (el) (10)			kWh	Värmepump-frånluft (el) (11)			kWh	Värmepump-luft/luft (el) (12)			kWh	Värmepump-luft/vatten (el) (13)			kWh	Tappvarmvatten (el) (14)			kWh	<table border="0" style="width: 100%;"> <tr> <td>Eldningsolja</td> <td>10 000 kWh/m³</td> </tr> <tr> <td>Naturgas</td> <td>11 000 kWh/1 000 m³ (effektivt värmevärde)</td> </tr> <tr> <td>Stadsgas</td> <td>5 880 kWh/1 000 m³</td> </tr> <tr> <td>Pellets</td> <td>4 500-5 000 kWh/ton, beroende av träslag och fukthalt</td> </tr> </table> <p>Källa: Energimyndigheten För övriga bibränsle varierar värmevärdet beroende av sammansättning och fukthalt. Det är expertens ansvar att omräkna bränslets vikt eller volym till energi på ett korrekt sätt.</p>		Eldningsolja	10 000 kWh/m ³	Naturgas	11 000 kWh/1 000 m ³ (effektivt värmevärde)	Stadsgas	5 880 kWh/1 000 m ³	Pellets	4 500-5 000 kWh/ton, beroende av träslag och fukthalt
	Energi för																																																																										
	uppvärmning	tappvarmvatten																																																																									
Fjärrvärme (1)	91307	15550	kWh																																																																								
Eldningsolja (2)			kWh																																																																								
Naturgas, stadsgas (3)			kWh																																																																								
Ved (4)			kWh																																																																								
Flis/pellets/briketter (5)			kWh																																																																								
Övrigt bibränsle (6)			kWh																																																																								
El (vattenburen) (7)			kWh																																																																								
El (direktverkande) (8)			kWh																																																																								
El (luftburen) (9)			kWh																																																																								
Markvärmepump (el) (10)			kWh																																																																								
Värmepump-frånluft (el) (11)			kWh																																																																								
Värmepump-luft/luft (el) (12)			kWh																																																																								
Värmepump-luft/vatten (el) (13)			kWh																																																																								
Tappvarmvatten (el) (14)			kWh																																																																								
Eldningsolja	10 000 kWh/m ³																																																																										
Naturgas	11 000 kWh/1 000 m ³ (effektivt värmevärde)																																																																										
Stadsgas	5 880 kWh/1 000 m ³																																																																										
Pellets	4 500-5 000 kWh/ton, beroende av träslag och fukthalt																																																																										
		Övrig el som ingår i energiprestanda																																																																									
		<table border="0" style="width: 100%;"> <tr> <td>Fjärrkyla (15)</td> <td></td> <td>kWh</td> </tr> <tr> <td>El för komfortkyla (16)</td> <td></td> <td>kWh</td> </tr> <tr> <td>Fastighetsel¹ (17)</td> <td style="text-align: center;">3000</td> <td>kWh</td> </tr> </table>		Fjärrkyla (15)		kWh	El för komfortkyla (16)		kWh	Fastighetsel ¹ (17)	3000	kWh																																																															
Fjärrkyla (15)		kWh																																																																									
El för komfortkyla (16)		kWh																																																																									
Fastighetsel ¹ (17)	3000	kWh																																																																									
		Övrig energi (ingår inte i energiprestanda)																																																																									
		<table border="0" style="width: 100%;"> <tr> <td>Hushållsel² (18)</td> <td style="text-align: center;">20500</td> <td>kWh</td> </tr> <tr> <td>Verksamhetsel³ (19)</td> <td></td> <td>kWh</td> </tr> </table>		Hushållsel ² (18)	20500	kWh	Verksamhetsel ³ (19)		kWh																																																																		
Hushållsel ² (18)	20500	kWh																																																																									
Verksamhetsel ³ (19)		kWh																																																																									
Energi för uppvärmning, tappvarmvatten, komfortkyla och fastighetsel		Finns solvärme?																																																																									
Summa 1 - 17 ⁴ 109857 kWh		<table border="0" style="width: 100%;"> <tr> <td> <input type="radio"/> Ja <input checked="" type="radio"/> Nej </td> <td> Ange solfångararean <input type="text"/> m² </td> <td> Beräknad energiproduktion <input type="text"/> kWh/år </td> </tr> </table>		<input type="radio"/> Ja <input checked="" type="radio"/> Nej	Ange solfångararean <input type="text"/> m ²	Beräknad energiproduktion <input type="text"/> kWh/år																																																																					
<input type="radio"/> Ja <input checked="" type="radio"/> Nej	Ange solfångararean <input type="text"/> m ²	Beräknad energiproduktion <input type="text"/> kWh/år																																																																									
Ort (Energi-Index)		Finns solcellssystem?																																																																									
Luleå		<table border="0" style="width: 100%;"> <tr> <td> <input type="radio"/> Ja <input checked="" type="radio"/> Nej </td> <td> Ange solcellsarean <input type="text"/> m² </td> <td> Beräknad elproduktion <input type="text"/> kWh/år </td> </tr> </table>		<input type="radio"/> Ja <input checked="" type="radio"/> Nej	Ange solcellsarean <input type="text"/> m ²	Beräknad elproduktion <input type="text"/> kWh/år																																																																					
<input type="radio"/> Ja <input checked="" type="radio"/> Nej	Ange solcellsarean <input type="text"/> m ²	Beräknad elproduktion <input type="text"/> kWh/år																																																																									
Byggnadens energianvändning ⁵ (Normalårskorrigerat värde (Energi-index))		Byggnadens primärenergianvändning ⁶																																																																									
112866 kWh/år		83227 kWh/år																																																																									
Energiförbrukning (primärenergital)	Referensvärde 1 (enligt nybyggnadskrav)	Referensvärde 2 (liknande byggnader)	Referensvärde 3 (nybyggnadskrav för denna byggnad)																																																																								
134 kWh/m ² ,år	85 kWh/m ² ,år	157 kWh/m ² ,år	<input type="text"/> kWh/m ² ,år																																																																								

¹ Den el som ingår i fastighetsenergin.

² Den el som ingår i hushållsenergin.

³ Den el som ingår i verksamhetsenergin.

⁴ Den energimängd som levereras till byggnaden vid normalt brukande.

⁵ Enligt definition i Boverkets byggregler (2011:6) - föreskrifter och allmänna råd.

⁶ Underlag för energiprestanda.

Uppgifter om ventilationskontroll

Finns det krav på återkommande ventilationskontroll i byggnaden?	<input checked="" type="radio"/> Ja	<input type="radio"/> Nej	
Typ av ventilationssystem	<input type="checkbox"/> FTX	<input type="checkbox"/> FT	<input type="checkbox"/> F med återvinning
	<input checked="" type="checkbox"/> F	<input type="checkbox"/> Självdrag	
Är ventilationskontrollen utförd vid tidpunkten för energideklarationen?	<input checked="" type="radio"/> Ja	<input type="radio"/> Nej	<input type="radio"/> Delvis ⁷ <input type="text"/> %
Är ventilationskontrollen utan anmärkning vid tidpunkten för energideklarationen?	<input type="radio"/> Ja	<input checked="" type="radio"/> Nej	

⁷ Avser när byggnaden har fler ventilationsaggregat.

Uppgifter om luftkonditioneringsystem

Finns luftkonditioneringsystem med nominell kyleffekt större än 12kW?	<input type="radio"/> Ja	<input checked="" type="radio"/> Nej
---	--------------------------	--------------------------------------

Uppgifter om radon

Är radonhalten mätt?	<input type="radio"/> Ja	<input checked="" type="radio"/> Nej
----------------------	--------------------------	--------------------------------------

Utförda energieffektiviseringsåtgärder sedan föregående energideklaration

Rekommendationer om kostnadseffektiva åtgärder

Åtgärdsförslag (Dekl.id: 935863)

Styr- och reglerteknik	Installationsteknik	Byggnadsteknik
<p>Värme</p> <p><input type="checkbox"/> Nya radiatorventiler</p> <p><input type="checkbox"/> Injustering av värmesystem</p> <p><input type="checkbox"/> Tids-/behovsstyrning av värmesystem</p> <p><input type="checkbox"/> Rengöring och/eller luftning av värmesystem</p> <p><input type="checkbox"/> Maxbegränsning av innetemperatur</p> <p><input type="checkbox"/> Ny inomhusgivare</p> <p><input type="checkbox"/> Byte/installation av tryckstyrda pumpar</p> <p><input type="checkbox"/> Annan åtgärd</p> <p>Ventilation</p> <p><input type="checkbox"/> Injustering av ventilationssystem</p> <p><input type="checkbox"/> Tidsstyrning av ventilationssystem</p> <p><input type="checkbox"/> Behovsstyrning av ventilationssystem</p> <p><input type="checkbox"/> Byte/installation av varvtalsstyrda fläktar</p> <p><input type="checkbox"/> Annan åtgärd</p> <p>Belysning, kylning m.m.</p> <p><input type="checkbox"/> Tids-/behovsstyrning av belysning</p> <p><input type="checkbox"/> Tids-/behovsstyrning av kyla</p> <p><input checked="" type="checkbox"/> Annan åtgärd</p>	<p><input type="checkbox"/> Varmvattenbesparande åtgärder</p> <p><input type="checkbox"/> Energieffektiv belysning</p> <p><input type="checkbox"/> Isolering av rör och ventilationskanaler</p> <p><input type="checkbox"/> Byte/installation av värmepump</p> <p><input type="checkbox"/> Byte/installation av energieffektivare värmekälla</p> <p><input type="checkbox"/> Byte/komplettering av ventilationssystem</p> <p><input type="checkbox"/> Återvinning av ventilationsvärme</p> <p><input type="checkbox"/> Installation av solvärme</p> <p><input type="checkbox"/> Installation av solceller</p> <p><input type="checkbox"/> Annan åtgärd</p>	<p><input type="checkbox"/> Tilläggsisolering vindsbjälklag/tak</p> <p><input type="checkbox"/> Tilläggsisolering väggar</p> <p><input type="checkbox"/> Tilläggsisolering källare/mark</p> <p><input type="checkbox"/> Byte till energieffektiva fönster/fönsterdörrar</p> <p><input type="checkbox"/> Komplettering fönster/fönsterdörrar med innerruta</p> <p><input type="checkbox"/> Tätning fönster/fönsterdörrar/ytterdörrar</p> <p><input type="checkbox"/> Annan åtgärd</p>
Minskad energianvändning	Kostnad per sparad kWh	
1000 kWh/år	0,4 kr/kWh	
Beskrivning av åtgärden		
byte belysning		

Övrigt

Har byggnaden besiktigats på plats?	Vid nej, vilket undantag åberopas
<input type="radio"/> Ja <input checked="" type="radio"/> Nej	Byggnadsdel med samma utformning, storlek och energiegenskaper som redan är besiktad
	Kommentar
	Komplexet består av 48 st. huskroppar i två olika storlekar. De är identiskt byggda förutom att 6 st. har källare.

Annat arbete med hänvisning till hälsa och miljö som utförts på byggnaden, t.ex. miljöklassning, enkäter eller kommentarer till energideklarationsuppgifterna
Statistik på el och fjärrvärme användning är hämtad från vårt eget mätsystem. Separat analys med kommentarer bifogas för hela bostadsområdet.

Expert

Förnamn	Efternamn	
Andreas	Andersson	
Datum för godkännande	E-postadress	
2019-04-09	andreas.andersson@luleaenergi.se	
Certifikatnummer	Certifieringsorgan	Behörighetsnivå
3070	Kiwa Swedcert	Normal
Företag	Luleå Energi AB	

sammanfattning av

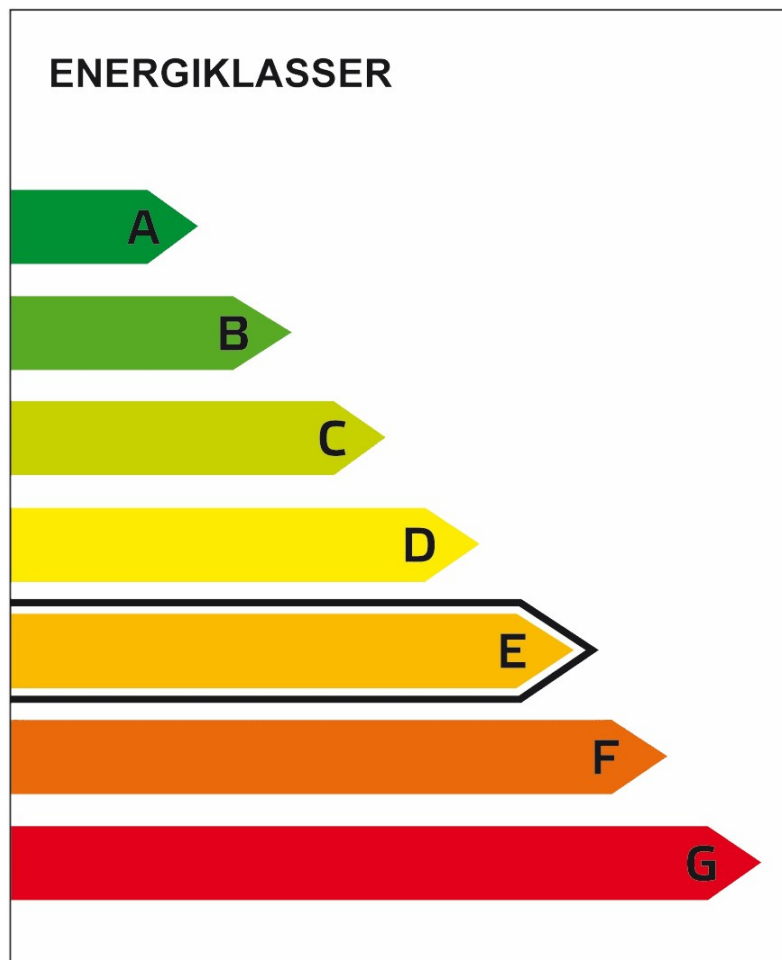
ENERGIDEKLARATION

Snövägen 165, 976 33 Luleå

Luleå kommun

Nybyggnadsår: 1977

Energideklarations-ID: 933343



DENNA BYGGNADS
ENERGIKLASS

Energiprestanda, primärenergital:
115 kWh/m² och år

**Krav vid uppförande av
ny byggnad, primärenergital:**
Energiklass C, 85 kWh/m² och år

**Specifik energianvändning
(tidigare energiprestanda):**
154 kWh/m² och år

Uppvärmningssystem:
Fjärrvärme

Radonmätning:
Inte utförd

Ventilationskontroll (OVK):
Utförd

Åtgärdsförslag:
Har lämnats

Energideklarationen är utförd av:
Andreas Andersson, Luleå Energi
AB, 2019-04-02

Energideklarationen är giltig till:
2029-04-02

**Energideklarationen i sin helhet
finns hos byggnadens ägare.**

För mer information:
www.boverket.se

Sammanfattningen är upprättad enligt
Boverkets föreskrifter och allmänna råd
(2007:4) om energideklaration för byggnader.

Byggnaden - Identifikation

Län Norrbotten	Kommun Luleå	OBS! Småhus i bostadsrätt ska deklarerars av bostadsrättsföreningen. <input type="checkbox"/> Egna hem (privatägda småhus)	
Fastighetsbeteckning (anges utan kommunnamn) Björkskatan 1:232		Egen beteckning Hus 234	
Husnummer 1	Prefix byggnadsid 1	Byggnadsid 1295793	Orsak till avvikelse Adressuppgifter är fel/saknas <input type="radio"/>
Adress Snövägen 165	Postnummer 97633	Postort Luleå	Huvudadress <input checked="" type="radio"/>
Adress Snövägen 167A	Postnummer 97633	Postort Luleå	Huvudadress <input type="radio"/>
Adress Snövägen 167B	Postnummer 97633	Postort Luleå	Huvudadress <input type="radio"/>
Adress Snövägen 169	Postnummer 97633	Postort Luleå	Huvudadress <input type="radio"/>
Adress Snövägen 171	Postnummer 97633	Postort Luleå	Huvudadress <input type="radio"/>
Adress Snövägen 173A	Postnummer 97633	Postort Luleå	Huvudadress <input type="radio"/>
Adress Snövägen 173B	Postnummer 97633	Postort Luleå	Huvudadress <input type="radio"/>
Adress Snövägen 175	Postnummer 97633	Postort Luleå	Huvudadress <input type="radio"/>

Byggnaden - Egenskaper

Typkod		Byggnadskategori	
320 - Hyreshusenhet, bostäder		Flerbostadshus	
Byggnadens komplexitet		Byggnadstyp	Nybyggnadsår
<input checked="" type="radio"/> Enkel <input type="radio"/> Komplex		Friliggande	1977
Atemp (exkl. Avarmgarage)	Verksamhet	Procent av Atemp (exkl. Avarmgarage)	
622 m ²	Fördela enligt nedan:	Bostäder (inkl. biarea, t.ex. trapphus och uppvärmd källare)	100
Avarmgarage		Hotell, pensionat och elevhem	0
0 m ²		Restaurang	0
Antal källarplan uppvärmda till >10°C (exkl. garageplan)		Kontor och förvaltning	0
0		Butiks- och lagerlokaler för livsmedelshandel	0
Antal våningsplan ovan mark		Butiks- och lagerlokaler för övrig handel	0
2		Köpcentrum	0
Antal trapphus		Vård, dygnet runt	0
2		Vård, dagtid (samt serviceboende, frisersalong o. dyl)	0
Antal bostadslägenheter		Skolor (förskola-universitet)	0
8		Bad-, sport-, idrottsanläggningar (ej utomhusarenor)	0
Finns till övervägande del lägenheter med boarea om högst 35 m ² vardera?		Teater-, konsert-, biograflokaler och övriga samlingslokaler	0
<input type="radio"/> Ja <input checked="" type="radio"/> Nej		Övrig verksamhet - ange vad	0
Projekterat genomsnittligt hygieniskt uteluftsflöde i lokalbyggnader eller flerbostadshus		Summa	100
0,35 l/s,m ²			
Finns installerad effekt >10 W/m ² för uppvärmning och varmvattenproduktion			
<input type="radio"/> Ja <input checked="" type="radio"/> Nej			
Är byggnaden skyddad som byggnadsminne eller en sådan särskilt värdefull byggnad som avses i 8 kap 13 § PBL?			
<input checked="" type="radio"/> Nej <input type="radio"/> Ja, enligt 3 kap KML <input type="radio"/> Ja, enligt SBM-förordningen <input type="radio"/> Ja, är utpekad i detaljplan eller områdesbestämmelser <input type="radio"/> Ja, är utpekad i annan typ av dokument <input type="radio"/> Ja, egen bedömning			

Energianvändning

Mätperiod Vilken 12-månadersperiod avser energiuppgifterna? (ange första månaden i formatet ÅÅMM)		Beräknad energianvändning Beräknad energianvändning vid normalt brukande och ett normalår anges för byggnader där det inte går att få fram uppgifter om den uppmätta energianvändningen.																																																																	
1712 - 1811		<input type="checkbox"/>																																																																	
Hur mycket energi har använts för värme och varmvatten angiven mätperiod? Värdena ska vara korrigerade för normalt bruk. (BFS 2016:12) Angivna värden ska inte vara normalårskorrigerade.		Omvandlingsfaktorer för bränslen i tabellen nedan gäller om inte annat uppmätts:																																																																	
<table border="0"> <thead> <tr> <th></th> <th colspan="2">Energi för</th> <th></th> </tr> <tr> <th></th> <th>uppvärmning</th> <th>tappvarmvatten</th> <th></th> </tr> </thead> <tbody> <tr> <td>Fjärrvärme (1)</td> <td>74762</td> <td>15550</td> <td>kWh</td> </tr> <tr> <td>Eldningsolja (2)</td> <td></td> <td></td> <td>kWh</td> </tr> <tr> <td>Naturgas, stadsgas (3)</td> <td></td> <td></td> <td>kWh</td> </tr> <tr> <td>Ved (4)</td> <td></td> <td></td> <td>kWh</td> </tr> <tr> <td>Flis/pellets/briketter (5)</td> <td></td> <td></td> <td>kWh</td> </tr> <tr> <td>Övrigt biobränsle (6)</td> <td></td> <td></td> <td>kWh</td> </tr> <tr> <td>El (vattenburen) (7)</td> <td></td> <td></td> <td>kWh</td> </tr> <tr> <td>El (direktverkande) (8)</td> <td></td> <td></td> <td>kWh</td> </tr> <tr> <td>El (luftburen) (9)</td> <td></td> <td></td> <td>kWh</td> </tr> <tr> <td>Markvärmepump (el) (10)</td> <td></td> <td></td> <td>kWh</td> </tr> <tr> <td>Värmepump-frånluft (el) (11)</td> <td></td> <td></td> <td>kWh</td> </tr> <tr> <td>Värmepump-luft/luft (el) (12)</td> <td></td> <td></td> <td>kWh</td> </tr> <tr> <td>Värmepump-luft/vatten (el) (13)</td> <td></td> <td></td> <td>kWh</td> </tr> <tr> <td>Tappvarmvatten (el) (14)</td> <td></td> <td></td> <td>kWh</td> </tr> </tbody> </table>			Energi för				uppvärmning	tappvarmvatten		Fjärrvärme (1)	74762	15550	kWh	Eldningsolja (2)			kWh	Naturgas, stadsgas (3)			kWh	Ved (4)			kWh	Flis/pellets/briketter (5)			kWh	Övrigt biobränsle (6)			kWh	El (vattenburen) (7)			kWh	El (direktverkande) (8)			kWh	El (luftburen) (9)			kWh	Markvärmepump (el) (10)			kWh	Värmepump-frånluft (el) (11)			kWh	Värmepump-luft/luft (el) (12)			kWh	Värmepump-luft/vatten (el) (13)			kWh	Tappvarmvatten (el) (14)			kWh	Eldningsolja 10 000 kWh/m ³ Naturgas 11 000 kWh/1 000 m ³ (effektivt värmevärde) Stadsgas 5 880 kWh/1 000 m ³ Pellets 4 500-5 000 kWh/ton, beroende av träslag och fukthalt Källa: Energimyndigheten För övriga biobränsle varierar värmevärdet beroende av sammansättning och fukthalt. Det är expertens ansvar att omräkna bränslets vikt eller volym till energi på ett korrekt sätt.	
	Energi för																																																																		
	uppvärmning	tappvarmvatten																																																																	
Fjärrvärme (1)	74762	15550	kWh																																																																
Eldningsolja (2)			kWh																																																																
Naturgas, stadsgas (3)			kWh																																																																
Ved (4)			kWh																																																																
Flis/pellets/briketter (5)			kWh																																																																
Övrigt biobränsle (6)			kWh																																																																
El (vattenburen) (7)			kWh																																																																
El (direktverkande) (8)			kWh																																																																
El (luftburen) (9)			kWh																																																																
Markvärmepump (el) (10)			kWh																																																																
Värmepump-frånluft (el) (11)			kWh																																																																
Värmepump-luft/luft (el) (12)			kWh																																																																
Värmepump-luft/vatten (el) (13)			kWh																																																																
Tappvarmvatten (el) (14)			kWh																																																																
		Övrig el som ingår i energiprestanda																																																																	
		Fjärrkyla (15) kWh El för komfortkyla (16) kWh Fastighetsel ¹ (17) 3000 kWh																																																																	
		Övrig energi (ingår inte i energiprestanda)																																																																	
		Hushållsel ² (18) 20500 kWh Verksamhetsel ³ (19) kWh																																																																	
Energi för uppvärmning, tappvarmvatten, komfortkyla och fastighetsel Summa 1 - 17 ⁴ 93312 kWh		Finns solvärme? <input type="radio"/> Ja <input checked="" type="radio"/> Nej <table border="0"> <tr> <td>Ange solfångararea</td> <td>Beräknad energiproduktion</td> </tr> <tr> <td><input type="text"/> m²</td> <td><input type="text"/> kWh/år</td> </tr> </table>		Ange solfångararea	Beräknad energiproduktion	<input type="text"/> m ²	<input type="text"/> kWh/år																																																												
Ange solfångararea	Beräknad energiproduktion																																																																		
<input type="text"/> m ²	<input type="text"/> kWh/år																																																																		
Ort (Energi-Index) Luleå		Finns solcellssystem? <input type="radio"/> Ja <input checked="" type="radio"/> Nej <table border="0"> <tr> <td>Ange solcellsarea</td> <td>Beräknad elproduktion</td> </tr> <tr> <td><input type="text"/> m²</td> <td><input type="text"/> kWh/år</td> </tr> </table>		Ange solcellsarea	Beräknad elproduktion	<input type="text"/> m ²	<input type="text"/> kWh/år																																																												
Ange solcellsarea	Beräknad elproduktion																																																																		
<input type="text"/> m ²	<input type="text"/> kWh/år																																																																		
Byggnadens energianvändning ⁵ (Normalårskorrigerat värde (Energi-index)) 95776 kWh/år		Byggnadens primärenergianvändning ⁶ 71834 kWh/år																																																																	
Energiprestanda (primärenergital) 115 kWh/m ² ,år	Referensvärde 1 (enligt nybyggnadskrav) 85 kWh/m ² ,år	Referensvärde 2 (liknande byggnader) 157 kWh/m ² ,år	Referensvärde 3 (nybyggnadskrav för denna byggnad) <input type="text"/> kWh/m ² ,år																																																																

¹ Den el som ingår i fastighetsenergin.

² Den el som ingår i hushållsenergin.

³ Den el som ingår i verksamhetsenergin.

⁴ Den energimängd som levereras till byggnaden vid normalt brukande.

⁵ Enligt definition i Boverkets byggregler (2011:6) - föreskrifter och allmänna råd.

⁶ Underlag för energiprestanda.

Uppgifter om ventilationskontroll

Finns det krav på återkommande ventilationskontroll i byggnaden?	<input checked="" type="radio"/> Ja	<input type="radio"/> Nej	
Typ av ventilationssystem	<input type="checkbox"/> FTX	<input type="checkbox"/> FT	<input type="checkbox"/> F med återvinning
	<input checked="" type="checkbox"/> F	<input type="checkbox"/> Självdrag	
Är ventilationskontrollen utförd vid tidpunkten för energideklarationen?	<input checked="" type="radio"/> Ja	<input type="radio"/> Nej	<input type="radio"/> Delvis ⁷ <input type="text"/> %
Är ventilationskontrollen utan anmärkning vid tidpunkten för energideklarationen?	<input type="radio"/> Ja	<input checked="" type="radio"/> Nej	

⁷ Avser när byggnaden har fler ventilationsaggregat.

Uppgifter om luftkonditioneringsystem

Finns luftkonditioneringsystem med nominell kyleffekt större än 12kW?	<input type="radio"/> Ja	<input checked="" type="radio"/> Nej
---	--------------------------	--------------------------------------

Uppgifter om radon

Är radonhalten mätt?	<input type="radio"/> Ja	<input checked="" type="radio"/> Nej
----------------------	--------------------------	--------------------------------------

Utförda energieffektiviseringsåtgärder sedan föregående energideklaration

Rekommendationer om kostnadseffektiva åtgärder

Åtgärdsförslag (Dekl.id: 933343)

Styr- och reglerteknik	Installationsteknik	Byggnadsteknik
<p>Värme</p> <p><input type="checkbox"/> Nya radiatorventiler</p> <p><input type="checkbox"/> Injustering av värmesystem</p> <p><input type="checkbox"/> Tids-/behovsstyrning av värmesystem</p> <p><input type="checkbox"/> Rengöring och/eller luftning av värmesystem</p> <p><input type="checkbox"/> Maxbegränsning av innetemperatur</p> <p><input type="checkbox"/> Ny inomhusgivare</p> <p><input type="checkbox"/> Byte/installation av tryckstyrda pumpar</p> <p><input type="checkbox"/> Annan åtgärd</p> <p>Ventilation</p> <p><input type="checkbox"/> Injustering av ventilationssystem</p> <p><input type="checkbox"/> Tidsstyrning av ventilationssystem</p> <p><input type="checkbox"/> Behovsstyrning av ventilationssystem</p> <p><input type="checkbox"/> Byte/installation av varvtalsstyrda fläktar</p> <p><input type="checkbox"/> Annan åtgärd</p> <p>Belysning, kylning m.m.</p> <p><input type="checkbox"/> Tids-/behovsstyrning av belysning</p> <p><input type="checkbox"/> Tids-/behovsstyrning av kyla</p> <p><input checked="" type="checkbox"/> Annan åtgärd</p>	<p><input type="checkbox"/> Varmvattenbesparande åtgärder</p> <p><input type="checkbox"/> Energieffektiv belysning</p> <p><input type="checkbox"/> Isolering av rör och ventilationskanaler</p> <p><input type="checkbox"/> Byte/installation av värmepump</p> <p><input type="checkbox"/> Byte/installation av energieffektivare värmekälla</p> <p><input type="checkbox"/> Byte/komplettering av ventilationssystem</p> <p><input type="checkbox"/> Återvinning av ventilationsvärme</p> <p><input type="checkbox"/> Installation av solvärme</p> <p><input type="checkbox"/> Installation av solceller</p> <p><input type="checkbox"/> Annan åtgärd</p>	<p><input type="checkbox"/> Tilläggsisolering vindsbjälklag/tak</p> <p><input type="checkbox"/> Tilläggsisolering väggar</p> <p><input type="checkbox"/> Tilläggsisolering källare/mark</p> <p><input type="checkbox"/> Byte till energieffektiva fönster/fönsterdörrar</p> <p><input type="checkbox"/> Komplettering fönster/fönsterdörrar med innerruta</p> <p><input type="checkbox"/> Tätning fönster/fönsterdörrar/ytterdörrar</p> <p><input type="checkbox"/> Annan åtgärd</p>
Minskad energianvändning 1000 kWh/år	Kostnad per sparad kWh 0,4 kr/kWh	
Beskrivning av åtgärden byte belysning		

Övrigt

Har byggnaden besiktigats på plats?	Vid nej, vilket undantag åberopas
<input type="radio"/> Ja <input checked="" type="radio"/> Nej	Byggnadsdel med samma utformning, storlek och energiegenskaper som redan är besiktad
	Kommentar
	Komplexet består av 48 st. huskroppar i två olika storlekar. De är identiskt byggda förutom att 6 st. har källare.

Annat arbete med hänvisning till hälsa och miljö som utförts på byggnaden, t.ex. miljöklassning, enkäter eller kommentarer till energideklarationsuppgifterna
Statistik på el och fjärrvärme användning är hämtad från vårt eget mätsystem. Separat analys med kommentarer bifogas för hela bostadsområdet.

Expert

Förnamn	Efternamn	
Andreas	Andersson	
Datum för godkännande	E-postadress	
2019-04-02	andreas.andersson@luleaenergi.se	
Certifikatnummer	Certifieringsorgan	Behörighetsnivå
3070	Kiwa Swedcert	Normal
Företag		
Luleå Energi AB		

Sammanfattning av

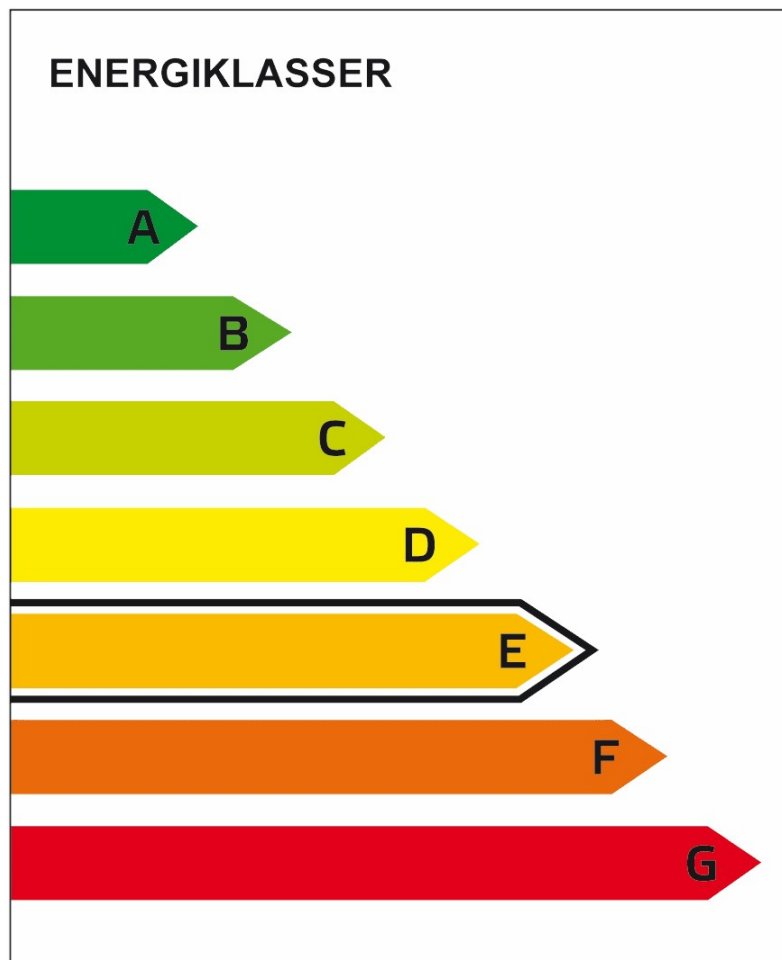
ENERGIDEKLARATION

Snövägen 273, 976 33 Luleå

Luleå kommun

Nybyggnadsår: 1977

Energideklarations-ID: 933330



DENNA BYGGNADS
ENERGIKLASS

Energiprestanda, primärenergital:
115 kWh/m² och år

**Krav vid uppförande av
ny byggnad, primärenergital:**
Energiklass C, 85 kWh/m² och år

**Specifik energianvändning
(tidigare energiprestanda):**
154 kWh/m² och år

Uppvärmningssystem:
Fjärrvärme

Radonmätning:
Inte utförd

Ventilationskontroll (OVK):
Utförd

Åtgärdsförslag:
Har lämnats

Energideklarationen är utförd av:
Andreas Andersson, Luleå Energi
AB, 2019-04-02

Energideklarationen är giltig till:
2029-04-02

**Energideklarationen i sin helhet
finns hos byggnadens ägare.**

För mer information:
www.boverket.se

Sammanfattningen är upprättad enligt
Boverkets föreskrifter och allmänna råd
(2007:4) om energideklaration för byggnader.

Byggnaden - Identifikation

Län Norrbotten	Kommun Luleå	OBS! Småhus i bostadsrätt ska deklarerars av bostadsrättsföreningen. <input type="checkbox"/> Egna hem (privatägda småhus)	
Fastighetsbeteckning (anges utan kommunnamn) Björkskatan 1:231		Egen beteckning Hus 230	
Husnummer 1	Prefix byggnadsid 1	Byggnadsid 1248643	Orsak till avvikelse Adressuppgifter är fel/saknas <input type="radio"/>
Adress Snövägen 273	Postnummer 97633	Postort Luleå	Huvudadress <input checked="" type="radio"/>
Adress Snövägen 275A	Postnummer 97633	Postort Luleå	Huvudadress <input type="radio"/>
Adress Snövägen 275B	Postnummer 97633	Postort Luleå	Huvudadress <input type="radio"/>
Adress Snövägen 277	Postnummer 97633	Postort Luleå	Huvudadress <input type="radio"/>
Adress Snövägen 279	Postnummer 97633	Postort Luleå	Huvudadress <input type="radio"/>
Adress Snövägen 281A	Postnummer 97633	Postort Luleå	Huvudadress <input type="radio"/>
Adress Snövägen 281B	Postnummer 97633	Postort Luleå	Huvudadress <input type="radio"/>
Adress Snövägen 283	Postnummer 97633	Postort Luleå	Huvudadress <input type="radio"/>

Byggnaden - Egenskaper

Typkod 320 - Hyreshusenhet, bostäder		Byggnadskategori Flerbostadshus	
Byggnadens komplexitet <input checked="" type="radio"/> Enkel <input type="radio"/> Komplex		Byggnadstyp Friliggande	Nybyggnadsår 1977
Atemp (exkl. Avarmgarage) 622 m ²	Verksamhet Fördela enligt nedan:		Procent av Atemp (exkl. Avarmgarage)
Avarmgarage 0 m ²	Bostäder (inkl. biarea, t.ex. trapphus och uppvärmd källare)		100
Antal källarplan uppvärmda till >10°C (exkl. garageplan) 0	Hotell, pensionat och elevhem		0
Antal våningsplan ovan mark 2	Restaurang		0
Antal trapphus 2	Kontor och förvaltning		0
Antal bostadslägenheter 8	Butiks- och lagerlokaler för livsmedelshandel		0
Finns till övervägande del lägenheter med boarea om högst 35 m ² vardera? <input type="radio"/> Ja <input checked="" type="radio"/> Nej	Butiks- och lagerlokaler för övrig handel		0
Projekterat genomsnittligt hygieniskt uteluftsflöde i lokalbyggnader eller flerbostadshus 0,35 l/s,m ²	Köpcentrum		0
Finns installerad effekt >10 W/m ² för uppvärmning och varmvattenproduktion <input type="radio"/> Ja <input checked="" type="radio"/> Nej	Vård, dygnet runt		0
Är byggnaden skyddad som byggnadsminne eller en sådan särskilt värdefull byggnad som avses i 8 kap 13 § PBL? <input checked="" type="radio"/> Nej <input type="radio"/> Ja, enligt 3 kap KML <input type="radio"/> Ja, enligt SBM-förordningen <input type="radio"/> Ja, är utpekad i detaljplan eller områdesbestämmelser <input type="radio"/> Ja, är utpekad i annan typ av dokument <input type="radio"/> Ja, egen bedömning	Vård, dagtid (samt serviceboende, frisersalong o. dyl)		0
	Skolor (förskola-universitet)		0
	Bad-, sport-, idrottsanläggningar (ej utomhusarenor)		0
	Teater-, konsert-, biograflokaler och övriga samlingslokaler		0
	Övrig verksamhet - ange vad		0
	Summa		100

Energianvändning

Mätperiod Vilken 12-månadersperiod avser energiuppgifterna? (ange första månaden i formatet ÅÅMM)		Beräknad energianvändning Beräknad energianvändning vid normalt brukande och ett normalår anges för byggnader där det inte går att få fram uppgifter om den uppmätta energianvändningen.																																																																									
1712 - 1811		<input type="checkbox"/>																																																																									
Hur mycket energi har använts för värme och varmvatten angiven mätperiod? Värdena ska vara korrigerade för normalt bruk. (BFS 2016:12) Angivna värden ska inte vara normalårskorrigerade.		Omvandlingsfaktorer för bränslen i tabellen nedan gäller om inte annat uppmätts:																																																																									
<table border="0"> <thead> <tr> <th></th> <th colspan="2">Energi för</th> <th></th> </tr> <tr> <th></th> <th>uppvärmning</th> <th>tappvarmvatten</th> <th></th> </tr> </thead> <tbody> <tr> <td>Fjärrvärme (1)</td> <td>74762</td> <td>15550</td> <td>kWh</td> </tr> <tr> <td>Eldningsolja (2)</td> <td></td> <td></td> <td>kWh</td> </tr> <tr> <td>Naturgas, stadsgas (3)</td> <td></td> <td></td> <td>kWh</td> </tr> <tr> <td>Ved (4)</td> <td></td> <td></td> <td>kWh</td> </tr> <tr> <td>Flis/pellets/briketter (5)</td> <td></td> <td></td> <td>kWh</td> </tr> <tr> <td>Övrigt biobränsle (6)</td> <td></td> <td></td> <td>kWh</td> </tr> <tr> <td>El (vattenburen) (7)</td> <td></td> <td></td> <td>kWh</td> </tr> <tr> <td>El (direktverkande) (8)</td> <td></td> <td></td> <td>kWh</td> </tr> <tr> <td>El (luftburen) (9)</td> <td></td> <td></td> <td>kWh</td> </tr> <tr> <td>Markvärmepump (el) (10)</td> <td></td> <td></td> <td>kWh</td> </tr> <tr> <td>Värmepump-frånluft (el) (11)</td> <td></td> <td></td> <td>kWh</td> </tr> <tr> <td>Värmepump-luft/luft (el) (12)</td> <td></td> <td></td> <td>kWh</td> </tr> <tr> <td>Värmepump-luft/vatten (el) (13)</td> <td></td> <td></td> <td>kWh</td> </tr> <tr> <td>Tappvarmvatten (el) (14)</td> <td></td> <td></td> <td>kWh</td> </tr> </tbody> </table>			Energi för				uppvärmning	tappvarmvatten		Fjärrvärme (1)	74762	15550	kWh	Eldningsolja (2)			kWh	Naturgas, stadsgas (3)			kWh	Ved (4)			kWh	Flis/pellets/briketter (5)			kWh	Övrigt biobränsle (6)			kWh	El (vattenburen) (7)			kWh	El (direktverkande) (8)			kWh	El (luftburen) (9)			kWh	Markvärmepump (el) (10)			kWh	Värmepump-frånluft (el) (11)			kWh	Värmepump-luft/luft (el) (12)			kWh	Värmepump-luft/vatten (el) (13)			kWh	Tappvarmvatten (el) (14)			kWh	<table border="0"> <tr> <td>Eldningsolja</td> <td>10 000 kWh/m³</td> </tr> <tr> <td>Naturgas</td> <td>11 000 kWh/1 000 m³ (effektivt värmevärde)</td> </tr> <tr> <td>Stadsgas</td> <td>5 880 kWh/1 000 m³</td> </tr> <tr> <td>Pellets</td> <td>4 500-5 000 kWh/ton, beroende av träslag och fukthalt</td> </tr> </table> <p>Källa: Energimyndigheten För övriga biobränsle varierar värmevärdet beroende av sammansättning och fukthalt. Det är expertens ansvar att omräkna bränslets vikt eller volym till energi på ett korrekt sätt.</p>		Eldningsolja	10 000 kWh/m ³	Naturgas	11 000 kWh/1 000 m ³ (effektivt värmevärde)	Stadsgas	5 880 kWh/1 000 m ³	Pellets	4 500-5 000 kWh/ton, beroende av träslag och fukthalt
	Energi för																																																																										
	uppvärmning	tappvarmvatten																																																																									
Fjärrvärme (1)	74762	15550	kWh																																																																								
Eldningsolja (2)			kWh																																																																								
Naturgas, stadsgas (3)			kWh																																																																								
Ved (4)			kWh																																																																								
Flis/pellets/briketter (5)			kWh																																																																								
Övrigt biobränsle (6)			kWh																																																																								
El (vattenburen) (7)			kWh																																																																								
El (direktverkande) (8)			kWh																																																																								
El (luftburen) (9)			kWh																																																																								
Markvärmepump (el) (10)			kWh																																																																								
Värmepump-frånluft (el) (11)			kWh																																																																								
Värmepump-luft/luft (el) (12)			kWh																																																																								
Värmepump-luft/vatten (el) (13)			kWh																																																																								
Tappvarmvatten (el) (14)			kWh																																																																								
Eldningsolja	10 000 kWh/m ³																																																																										
Naturgas	11 000 kWh/1 000 m ³ (effektivt värmevärde)																																																																										
Stadsgas	5 880 kWh/1 000 m ³																																																																										
Pellets	4 500-5 000 kWh/ton, beroende av träslag och fukthalt																																																																										
		Övrig el som ingår i energiprestanda																																																																									
		Fjärrkyla (15) <input type="text"/> kWh																																																																									
		El för komfortkyla (16) <input type="text"/> kWh																																																																									
		Fastighetsel ¹ (17) <input type="text" value="3000"/> kWh																																																																									
		Övrig energi (ingår inte i energiprestanda)																																																																									
		Hushållsel ² (18) <input type="text" value="20500"/> kWh																																																																									
		Verksamhetsel ³ (19) <input type="text"/> kWh																																																																									
Energi för uppvärmning, tappvarmvatten, komfortkyla och fastighetsel		Finns solvärme?																																																																									
Summa 1 - 17 ⁴ <input type="text" value="93312"/> kWh		<input type="radio"/> Ja <input checked="" type="radio"/> Nej																																																																									
		Ange solfångararea <input type="text"/> m ²																																																																									
		Beräknad energiproduktion <input type="text"/> kWh/år																																																																									
Ort (Energi-Index)		Finns solcellssystem?																																																																									
Luleå		<input type="radio"/> Ja <input checked="" type="radio"/> Nej																																																																									
		Ange solcellsarea <input type="text"/> m ²																																																																									
		Beräknad elproduktion <input type="text"/> kWh/år																																																																									
Byggnadens energianvändning ⁵ (Normalårskorrigerat värde (Energi-index))		Byggnadens primärenergianvändning ⁶																																																																									
<input type="text" value="95776"/> kWh/år		<input type="text" value="71834"/> kWh/år																																																																									
Energiprestanda (primärenergital)	Referensvärde 1 (enligt nybyggnadskrav)	Referensvärde 2 (liknande byggnader)	Referensvärde 3 (nybyggnadskrav för denna byggnad)																																																																								
<input type="text" value="115"/> kWh/m ² ,år	<input type="text" value="85"/> kWh/m ² ,år	<input type="text" value="157"/> kWh/m ² ,år	<input type="text"/> kWh/m ² ,år																																																																								

¹ Den el som ingår i fastighetsenergin.

² Den el som ingår i hushållsenergin.

³ Den el som ingår i verksamhetsenergin.

⁴ Den energimängd som levereras till byggnaden vid normalt brukande.

⁵ Enligt definition i Boverkets byggregler (2011:6) - föreskrifter och allmänna råd.

⁶ Underlag för energiprestanda.

Uppgifter om ventilationskontroll

Finns det krav på återkommande ventilationskontroll i byggnaden?	<input checked="" type="radio"/> Ja	<input type="radio"/> Nej	
Typ av ventilationssystem	<input type="checkbox"/> FTX	<input type="checkbox"/> FT	<input type="checkbox"/> F med återvinning
	<input checked="" type="checkbox"/> F	<input type="checkbox"/> Självdrag	
Är ventilationskontrollen utförd vid tidpunkten för energideklarationen?	<input checked="" type="radio"/> Ja	<input type="radio"/> Nej	<input type="radio"/> Delvis ⁷ <input type="text"/> %
Är ventilationskontrollen utan anmärkning vid tidpunkten för energideklarationen?	<input type="radio"/> Ja	<input checked="" type="radio"/> Nej	

⁷ Avser när byggnaden har fler ventilationsaggregat.

Uppgifter om luftkonditioneringsystem

Finns luftkonditioneringsystem med nominell kyleffekt större än 12kW?	<input type="radio"/> Ja	<input checked="" type="radio"/> Nej
---	--------------------------	--------------------------------------

Uppgifter om radon

Är radonhalten mätt?	<input type="radio"/> Ja	<input checked="" type="radio"/> Nej
----------------------	--------------------------	--------------------------------------

Utförda energieffektiviseringsåtgärder sedan föregående energideklaration

Rekommendationer om kostnadseffektiva åtgärder

Åtgärdsförslag (Dekl.id: 933330)

Styr- och reglerteknik	Installationsteknik	Byggnadsteknik
<p>Värme</p> <p><input type="checkbox"/> Nya radiatorventiler</p> <p><input type="checkbox"/> Injustering av värmesystem</p> <p><input type="checkbox"/> Tids-/behovsstyrning av värmesystem</p> <p><input type="checkbox"/> Rengöring och/eller luftning av värmesystem</p> <p><input type="checkbox"/> Maxbegränsning av innetemperatur</p> <p><input type="checkbox"/> Ny inomhusgivare</p> <p><input type="checkbox"/> Byte/installation av tryckstyrda pumpar</p> <p><input type="checkbox"/> Annan åtgärd</p> <p>Ventilation</p> <p><input type="checkbox"/> Injustering av ventilationssystem</p> <p><input type="checkbox"/> Tidsstyrning av ventilationssystem</p> <p><input type="checkbox"/> Behovsstyrning av ventilationssystem</p> <p><input type="checkbox"/> Byte/installation av varvtalsstyrda fläktar</p> <p><input type="checkbox"/> Annan åtgärd</p> <p>Belysning, kylning m.m.</p> <p><input type="checkbox"/> Tids-/behovsstyrning av belysning</p> <p><input type="checkbox"/> Tids-/behovsstyrning av kyla</p> <p><input checked="" type="checkbox"/> Annan åtgärd</p>	<p><input type="checkbox"/> Varmvattenbesparande åtgärder</p> <p><input type="checkbox"/> Energieffektiv belysning</p> <p><input type="checkbox"/> Isolering av rör och ventilationskanaler</p> <p><input type="checkbox"/> Byte/installation av värmepump</p> <p><input type="checkbox"/> Byte/installation av energieffektivare värmekälla</p> <p><input type="checkbox"/> Byte/komplettering av ventilationssystem</p> <p><input type="checkbox"/> Återvinning av ventilationsvärme</p> <p><input type="checkbox"/> Installation av solvärme</p> <p><input type="checkbox"/> Installation av solceller</p> <p><input type="checkbox"/> Annan åtgärd</p>	<p><input type="checkbox"/> Tilläggsisolering vindsbjälklag/tak</p> <p><input type="checkbox"/> Tilläggsisolering väggar</p> <p><input type="checkbox"/> Tilläggsisolering källare/mark</p> <p><input type="checkbox"/> Byte till energieffektiva fönster/fönsterdörrar</p> <p><input type="checkbox"/> Komplettering fönster/fönsterdörrar med innerruta</p> <p><input type="checkbox"/> Tätning fönster/fönsterdörrar/ytterdörrar</p> <p><input type="checkbox"/> Annan åtgärd</p>
Minskad energianvändning 1000 kWh/år	Kostnad per sparad kWh 0,4 kr/kWh	
Beskrivning av åtgärden byte belysning		

Övrigt

Har byggnaden besiktigats på plats?	Vid nej, vilket undantag åberopas
<input type="radio"/> Ja <input checked="" type="radio"/> Nej	Byggnadsdel med samma utformning, storlek och energiegenskaper som redan är besiktad
	Kommentar
	Komplexet består av 48 st. huskroppar i två olika

Annat arbete med hänvisning till hälsa och miljö som utförts på byggnaden, t.ex. miljöklassning, enkäter eller kommentarer till energideklarationsuppgifterna
Statistik på el och fjärrvärme användning är hämtad från vårt eget mätsystem. Separat analys med kommentarer bifogas för hela bostadsområdet.

Expert

Förnamn	Efternamn	
Andreas	Andersson	
Datum för godkännande	E-postadress	
2019-04-02	andreas.andersson@luleaenergi.se	
Certifikatnummer	Certifieringsorgan	Behörighetsnivå
3070	Kiwa Swedcert	Normal
Företag		
Luleå Energi AB		

Sammanfattning av

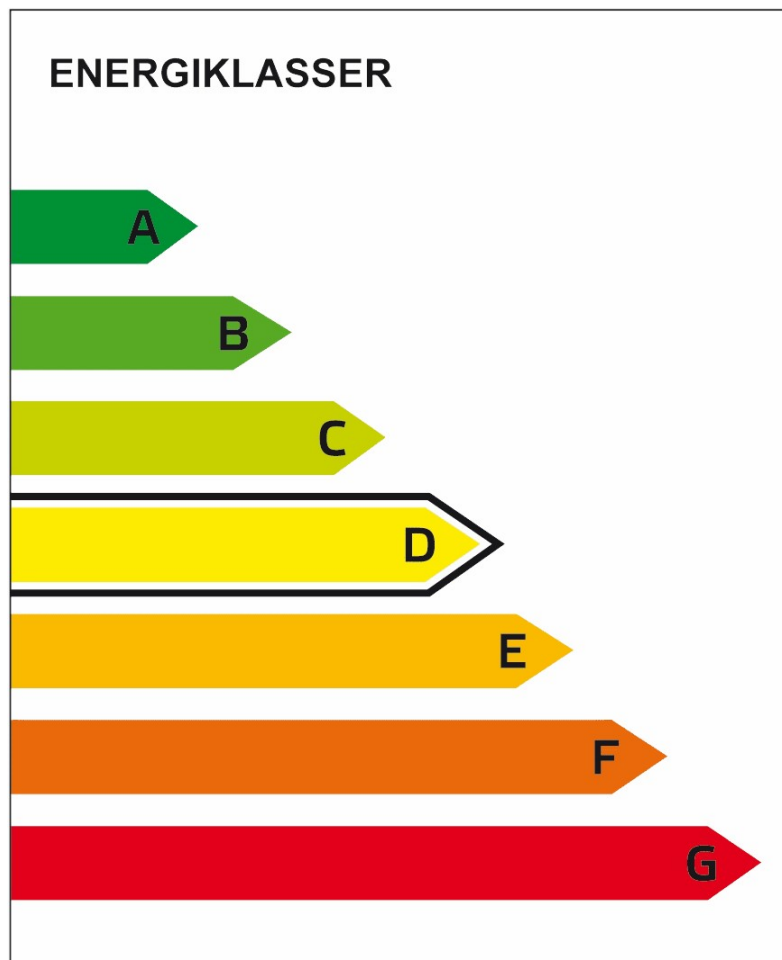
ENERGIDEKLARATION

Snövägen 177, 976 33 Luleå

Luleå kommun

Nybyggnadsår: 1977

Energideklarations-ID: 933334



DENNA BYGGNADS
ENERGIKLASS

Energiprestanda, primärenergital:
114 kWh/m² och år

**Krav vid uppförande av
ny byggnad, primärenergital:**
Energiklass C, 85 kWh/m² och år

**Specifik energianvändning
(tidigare energiprestanda):**
154 kWh/m² och år

Uppvärmningssystem:
Fjärrvärme

Radonmätning:
Inte utförd

Ventilationskontroll (OVK):
Utförd

Åtgärdsförslag:
Har lämnats

Energideklarationen är utförd av:
Andreas Andersson, Luleå Energi
AB, 2019-04-02

Energideklarationen är giltig till:
2029-04-02

**Energideklarationen i sin helhet
finns hos byggnadens ägare.**

För mer information:
www.boverket.se

Sammanfattningen är upprättad enligt
Boverkets föreskrifter och allmänna råd
(2007:4) om energideklaration för byggnader.

Byggnaden - Identifikation

Län Norrbotten	Kommun Luleå	OBS! Småhus i bostadsrätt ska deklarerars av bostadsrättsföreningen. <input type="checkbox"/> Egna hem (privatägda småhus)	
Fastighetsbeteckning (anges utan kommunnamn) Björkskatan 1:232		Egen beteckning Hus 231	
Husnummer 2	Prefix byggnadsid 1	Byggnadsid 1358166	Orsak till avvikelse Adressuppgifter är fel/saknas <input type="radio"/>
Adress Snövägen 177	Postnummer 97633	Postort Luleå	Huvudadress <input checked="" type="radio"/>
Adress Snövägen 179A	Postnummer 97633	Postort Luleå	Huvudadress <input type="radio"/>
Adress Snövägen 179B	Postnummer 97633	Postort Luleå	Huvudadress <input type="radio"/>
Adress Snövägen 181	Postnummer 97633	Postort Luleå	Huvudadress <input type="radio"/>
Adress Snövägen 183	Postnummer 97633	Postort Luleå	Huvudadress <input type="radio"/>
Adress Snövägen 185A	Postnummer 97633	Postort Luleå	Huvudadress <input type="radio"/>
Adress Snövägen 185B	Postnummer 97633	Postort Luleå	Huvudadress <input type="radio"/>
Adress Snövägen 187	Postnummer 97633	Postort Luleå	Huvudadress <input type="radio"/>
Adress Snövägen 189	Postnummer 97633	Postort Luleå	Huvudadress <input type="radio"/>
Adress Snövägen 191A	Postnummer 97633	Postort Luleå	Huvudadress <input type="radio"/>
Adress Snövägen 191B	Postnummer 97633	Postort Luleå	Huvudadress <input type="radio"/>
Adress Snövägen 193	Postnummer 97633	Postort Luleå	Huvudadress <input type="radio"/>

Byggnaden - Egenskaper

Typkod 320 - Hyreshusenhet, bostäder		Byggnadskategori Flerbostadshus	
Byggnadens komplexitet <input checked="" type="radio"/> Enkel <input type="radio"/> Komplex		Byggnadstyp Friliggande	
		Nybyggnadsår 1977	
Atemp (exkl. Avarmgarage) 1392 m ²		Verksamhet Fördela enligt nedan:	
Avarmgarage 0 m ²		Procent av Atemp (exkl. Avarmgarage)	
Antal källarplan uppvärmda till >10°C (exkl. garageplan) 1		Bostäder (inkl. biarea, t.ex. trapphus och uppvärmd källare) <input type="text" value="100"/>	
Antal våningsplan ovan mark 2		Hotell, pensionat och elevhem <input type="text" value="0"/>	
Antal trapphus 3		Restaurang <input type="text" value="0"/>	
Antal bostadslägenheter 12		Kontor och förvaltning <input type="text" value="0"/>	
Finns till övervägande del lägenheter med boarea om högst 35 m ² vardera? <input type="radio"/> Ja <input checked="" type="radio"/> Nej		Butiks- och lagerlokaler för livsmedelshandel <input type="text" value="0"/>	
Projekterat genomsnittligt hygieniskt uteluftsflöde i lokalbyggnader eller flerbostadshus 0,35 l/s,m ²		Butiks- och lagerlokaler för övrig handel <input type="text" value="0"/>	
Finns installerad effekt >10 W/m ² för uppvärmning och varmvattenproduktion <input type="radio"/> Ja <input checked="" type="radio"/> Nej		Köpcentrum <input type="text" value="0"/>	
Är byggnaden skyddad som byggnadsminne eller en sådan särskilt värdefull byggnad som avses i 8 kap 13 § PBL? <input checked="" type="radio"/> Nej <input type="radio"/> Ja, enligt 3 kap KML <input type="radio"/> Ja, enligt SBM-förordningen <input type="radio"/> Ja, är utpekad i detaljplan eller områdesbestämmelser <input type="radio"/> Ja, är utpekad i annan typ av dokument <input type="radio"/> Ja, egen bedömning		Vård, dygnet runt <input type="text" value="0"/>	
		Vård, dagtid (samt serviceboende, frisersalong o. dyl) <input type="text" value="0"/>	
		Skolor (förskola-universitet) <input type="text" value="0"/>	
		Bad-, sport-, idrottsanläggningar (ej utomhusarenor) <input type="text" value="0"/>	
		Teater-, konsert-, biograflokaler och övriga samlingslokaler <input type="text" value="0"/>	
		Övrig verksamhet - ange vad <input type="text"/> <input type="text" value="0"/>	
		Summa <input type="text" value="100"/>	

Energianvändning

Mätperiod Vilken 12-månadersperiod avser energiuppgifterna? (ange första månaden i formatet ÅÅMM)		Beräknad energianvändning Beräknad energianvändning vid normalt brukande och ett normalår anges för byggnader där det inte går att få fram uppgifter om den uppmätta energianvändningen.																																																																									
1712 - 1811		<input type="checkbox"/>																																																																									
Hur mycket energi har använts för värme och varmvatten angiven mätperiod? Värdena ska vara korrigerade för normalt bruk. (BFS 2016:12) Angivna värden ska inte vara normalårskorrigerade.		Omvandlingsfaktorer för bränslen i tabellen nedan gäller om inte annat uppmätts:																																																																									
<table border="1"> <thead> <tr> <th></th> <th colspan="2">Energi för</th> <th></th> </tr> <tr> <th></th> <th>uppvärmning</th> <th>tappvarmvatten</th> <th></th> </tr> </thead> <tbody> <tr> <td>Fjärrvärme (1)</td> <td>169066</td> <td>34800</td> <td>kWh</td> </tr> <tr> <td>Eldningsolja (2)</td> <td></td> <td></td> <td>kWh</td> </tr> <tr> <td>Naturgas, stadsgas (3)</td> <td></td> <td></td> <td>kWh</td> </tr> <tr> <td>Ved (4)</td> <td></td> <td></td> <td>kWh</td> </tr> <tr> <td>Flis/pellets/briketter (5)</td> <td></td> <td></td> <td>kWh</td> </tr> <tr> <td>Övrigt biobränsle (6)</td> <td></td> <td></td> <td>kWh</td> </tr> <tr> <td>El (vattenburen) (7)</td> <td></td> <td></td> <td>kWh</td> </tr> <tr> <td>El (direktverkande) (8)</td> <td></td> <td></td> <td>kWh</td> </tr> <tr> <td>El (luftburen) (9)</td> <td></td> <td></td> <td>kWh</td> </tr> <tr> <td>Markvärmepump (el) (10)</td> <td></td> <td></td> <td>kWh</td> </tr> <tr> <td>Värmepump-frånluft (el) (11)</td> <td></td> <td></td> <td>kWh</td> </tr> <tr> <td>Värmepump-luft/luft (el) (12)</td> <td></td> <td></td> <td>kWh</td> </tr> <tr> <td>Värmepump-luft/vatten (el) (13)</td> <td></td> <td></td> <td>kWh</td> </tr> <tr> <td>Tappvarmvatten (el) (14)</td> <td></td> <td></td> <td>kWh</td> </tr> </tbody> </table>			Energi för				uppvärmning	tappvarmvatten		Fjärrvärme (1)	169066	34800	kWh	Eldningsolja (2)			kWh	Naturgas, stadsgas (3)			kWh	Ved (4)			kWh	Flis/pellets/briketter (5)			kWh	Övrigt biobränsle (6)			kWh	El (vattenburen) (7)			kWh	El (direktverkande) (8)			kWh	El (luftburen) (9)			kWh	Markvärmepump (el) (10)			kWh	Värmepump-frånluft (el) (11)			kWh	Värmepump-luft/luft (el) (12)			kWh	Värmepump-luft/vatten (el) (13)			kWh	Tappvarmvatten (el) (14)			kWh	<table border="1"> <tbody> <tr> <td>Eldningsolja</td> <td>10 000 kWh/m³</td> </tr> <tr> <td>Naturgas</td> <td>11 000 kWh/1 000 m³ (effektivt värmevärde)</td> </tr> <tr> <td>Stadsgas</td> <td>5 880 kWh/1 000 m³</td> </tr> <tr> <td>Pellets</td> <td>4 500-5 000 kWh/ton, beroende av träslag och fukthalt</td> </tr> </tbody> </table> <p>Källa: Energimyndigheten För övriga biobränsle varierar värmevärdet beroende av sammansättning och fukthalt. Det är expertens ansvar att omräkna bränslets vikt eller volym till energi på ett korrekt sätt.</p>		Eldningsolja	10 000 kWh/m ³	Naturgas	11 000 kWh/1 000 m ³ (effektivt värmevärde)	Stadsgas	5 880 kWh/1 000 m ³	Pellets	4 500-5 000 kWh/ton, beroende av träslag och fukthalt
	Energi för																																																																										
	uppvärmning	tappvarmvatten																																																																									
Fjärrvärme (1)	169066	34800	kWh																																																																								
Eldningsolja (2)			kWh																																																																								
Naturgas, stadsgas (3)			kWh																																																																								
Ved (4)			kWh																																																																								
Flis/pellets/briketter (5)			kWh																																																																								
Övrigt biobränsle (6)			kWh																																																																								
El (vattenburen) (7)			kWh																																																																								
El (direktverkande) (8)			kWh																																																																								
El (luftburen) (9)			kWh																																																																								
Markvärmepump (el) (10)			kWh																																																																								
Värmepump-frånluft (el) (11)			kWh																																																																								
Värmepump-luft/luft (el) (12)			kWh																																																																								
Värmepump-luft/vatten (el) (13)			kWh																																																																								
Tappvarmvatten (el) (14)			kWh																																																																								
Eldningsolja	10 000 kWh/m ³																																																																										
Naturgas	11 000 kWh/1 000 m ³ (effektivt värmevärde)																																																																										
Stadsgas	5 880 kWh/1 000 m ³																																																																										
Pellets	4 500-5 000 kWh/ton, beroende av träslag och fukthalt																																																																										
		Övrig el som ingår i energiprestanda																																																																									
		Fjärrkyla (15) <input type="text"/> kWh																																																																									
		El för komfortkyla (16) <input type="text"/> kWh																																																																									
		Fastighetsel ¹ (17) <input type="text" value="4500"/> kWh																																																																									
		Övrig energi (ingår inte i energiprestanda)																																																																									
		Hushållsel ² (18) <input type="text" value="30000"/> kWh																																																																									
		Verksamhetsel ³ (19) <input type="text"/> kWh																																																																									
Energi för uppvärmning, tappvarmvatten, komfortkyla och fastighetsel		Finns solvärme?																																																																									
Summa 1 - 17 ⁴ <input type="text" value="208366"/> kWh		<input type="radio"/> Ja <input checked="" type="radio"/> Nej																																																																									
		Ange solfångararea <input type="text"/> m ²																																																																									
		Beräknad energiproduktion <input type="text"/> kWh/år																																																																									
Ort (Energi-Index)		Finns solcellssystem?																																																																									
Luleå		<input type="radio"/> Ja <input checked="" type="radio"/> Nej																																																																									
		Ange solcellsarea <input type="text"/> m ²																																																																									
		Beräknad elproduktion <input type="text"/> kWh/år																																																																									
Byggnadens energianvändning ⁵ (Normalårskorrigerat värde (Energi-index))		Byggnadens primärenergianvändning ⁶																																																																									
<input type="text" value="213937"/> kWh/år		<input type="text" value="158425"/> kWh/år																																																																									
Energiprestanda (primärenergital)	Referensvärde 1 (enligt nybyggnadskrav)	Referensvärde 2 (liknande byggnader)	Referensvärde 3 (nybyggnadskrav för denna byggnad)																																																																								
<input type="text" value="114"/> kWh/m ² ,år	<input type="text" value="85"/> kWh/m ² ,år	<input type="text" value="157"/> kWh/m ² ,år	<input type="text"/> kWh/m ² ,år																																																																								

¹ Den el som ingår i fastighetsenergin.

² Den el som ingår i hushållsenergin.

³ Den el som ingår i verksamhetsenergin.

⁴ Den energimängd som levereras till byggnaden vid normalt brukande.

⁵ Enligt definition i Boverkets byggregler (2011:6) - föreskrifter och allmänna råd.

⁶ Underlag för energiprestanda.

Uppgifter om ventilationskontroll

Finns det krav på återkommande ventilationskontroll i byggnaden?	<input checked="" type="radio"/> Ja	<input type="radio"/> Nej	
Typ av ventilationssystem	<input type="checkbox"/> FTX	<input type="checkbox"/> FT	<input type="checkbox"/> F med återvinning
	<input checked="" type="checkbox"/> F	<input type="checkbox"/> Självdrag	
Är ventilationskontrollen utförd vid tidpunkten för energideklarationen?	<input checked="" type="radio"/> Ja	<input type="radio"/> Nej	<input type="radio"/> Delvis ⁷ <input type="text"/> %
Är ventilationskontrollen utan anmärkning vid tidpunkten för energideklarationen?	<input type="radio"/> Ja	<input checked="" type="radio"/> Nej	

⁷ Avser när byggnaden har fler ventilationsaggregat.

Uppgifter om luftkonditioneringsystem

Finns luftkonditioneringsystem med nominell kyleffekt större än 12kW?	<input type="radio"/> Ja	<input checked="" type="radio"/> Nej
---	--------------------------	--------------------------------------

Uppgifter om radon

Är radonhalten mätt?	<input type="radio"/> Ja	<input checked="" type="radio"/> Nej
----------------------	--------------------------	--------------------------------------

Utförda energieffektiviseringsåtgärder sedan föregående energideklaration

Rekommendationer om kostnadseffektiva åtgärder

Åtgärdsförslag (Dekl.id: 933334)

Styr- och reglerteknik	Installationsteknik	Byggnadsteknik
<p>Värme</p> <p><input type="checkbox"/> Nya radiatorventiler</p> <p><input type="checkbox"/> Injustering av värmesystem</p> <p><input type="checkbox"/> Tids-/behovsstyrning av värmesystem</p> <p><input type="checkbox"/> Rengöring och/eller luftning av värmesystem</p> <p><input type="checkbox"/> Maxbegränsning av innetemperatur</p> <p><input type="checkbox"/> Ny inomhusgivare</p> <p><input type="checkbox"/> Byte/installation av tryckstyrda pumpar</p> <p><input type="checkbox"/> Annan åtgärd</p> <p>Ventilation</p> <p><input type="checkbox"/> Injustering av ventilationssystem</p> <p><input type="checkbox"/> Tidsstyrning av ventilationssystem</p> <p><input type="checkbox"/> Behovsstyrning av ventilationssystem</p> <p><input type="checkbox"/> Byte/installation av varvtalsstyrda fläktar</p> <p><input type="checkbox"/> Annan åtgärd</p> <p>Belysning, kylning m.m.</p> <p><input type="checkbox"/> Tids-/behovsstyrning av belysning</p> <p><input type="checkbox"/> Tids-/behovsstyrning av kyla</p> <p><input checked="" type="checkbox"/> Annan åtgärd</p>	<p><input type="checkbox"/> Varmvattenbesparande åtgärder</p> <p><input type="checkbox"/> Energieffektiv belysning</p> <p><input type="checkbox"/> Isolering av rör och ventilationskanaler</p> <p><input type="checkbox"/> Byte/installation av värmepump</p> <p><input type="checkbox"/> Byte/installation av energieffektivare värmekälla</p> <p><input type="checkbox"/> Byte/komplettering av ventilationssystem</p> <p><input type="checkbox"/> Återvinning av ventilationsvärme</p> <p><input type="checkbox"/> Installation av solvärme</p> <p><input type="checkbox"/> Installation av solceller</p> <p><input type="checkbox"/> Annan åtgärd</p>	<p><input type="checkbox"/> Tilläggsisolering vindsbjälklag/tak</p> <p><input type="checkbox"/> Tilläggsisolering väggar</p> <p><input type="checkbox"/> Tilläggsisolering källare/mark</p> <p><input type="checkbox"/> Byte till energieffektiva fönster/fönsterdörrar</p> <p><input type="checkbox"/> Komplettering fönster/fönsterdörrar med innerruta</p> <p><input type="checkbox"/> Tätning fönster/fönsterdörrar/ytterdörrar</p> <p><input type="checkbox"/> Annan åtgärd</p>
Minskad energianvändning 1000 kWh/år	Kostnad per sparad kWh 0,4 kr/kWh	
Beskrivning av åtgärden byte belysning		

Övrigt

Har byggnaden besiktigats på plats?	Vid nej, vilket undantag åberopas
<input checked="" type="radio"/> Ja <input type="radio"/> Nej	<div style="background-color: #cccccc; height: 20px; width: 100%;"></div>
Kommentar	
<div style="border: 1px solid #ccc; height: 40px; width: 100%;"></div>	

Annat arbete med hänvisning till hälsa och miljö som utförts på byggnaden, t.ex. miljöklassning, enkäter eller kommentarer till energideklarationsuppgifterna

Statistik på el och fjärrvärme användning är hämtad från vårt eget mätsystem. Separat analys med kommentarer bifogas för hela bostadsområdet.

Expert

Förnamn	Efternamn	
Andreas	Andersson	
Datum för godkännande	E-postadress	
2019-04-02	andreas.andersson@luleaenergi.se	
Certifikatnummer	Certifieringsorgan	Behörighetsnivå
3070	Kiwa Swedcert	Normal
Företag		
Luleå Energi AB		

Sammanfattning av

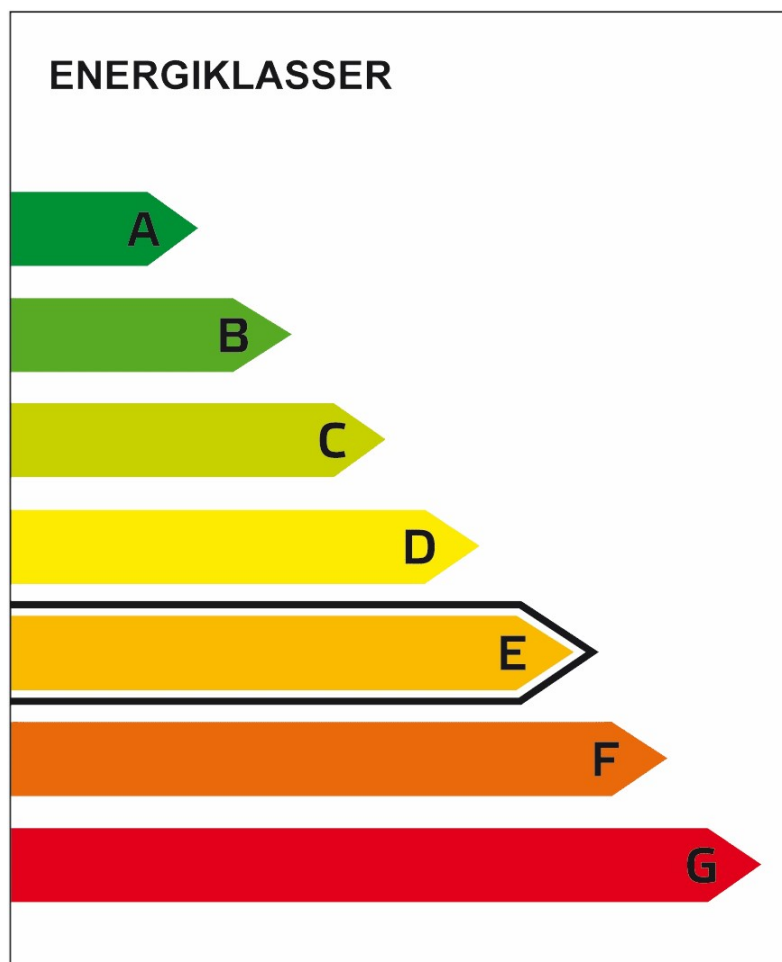
ENERGIDEKLARATION

Snövägen 195, 976 33 Luleå

Luleå kommun

Nybyggnadsår: 1977

Energideklarations-ID: 933337



DENNA BYGGNADS
ENERGIKLASS

Energiprestanda, primärenergital:
115 kWh/m² och år

**Krav vid uppförande av
ny byggnad, primärenergital:**
Energiklass C, 85 kWh/m² och år

**Specifik energianvändning
(tidigare energiprestanda):**
154 kWh/m² och år

Uppvärmningssystem:
Fjärrvärme

Radonmätning:
Inte utförd

Ventilationskontroll (OVK):
Utförd

Åtgärdsförslag:
Har lämnats

Energideklarationen är utförd av:
Andreas Andersson, Luleå Energi
AB, 2019-04-02

Energideklarationen är giltig till:
2029-04-02

**Energideklarationen i sin helhet
finns hos byggnadens ägare.**

För mer information:
www.boverket.se

Sammanfattningen är upprättad enligt
Boverkets föreskrifter och allmänna råd
(2007:4) om energideklaration för byggnader.

Byggnaden - Identifikation

Län Norrbotten	Kommun Luleå	OBS! Småhus i bostadsrätt ska deklarerars av bostadsrättsföreningen. <input type="checkbox"/> Egna hem (privatägda småhus)	
Fastighetsbeteckning (anges utan kommunnamn) Björkskatan 1:232		Egen beteckning Hus 232	
Husnummer 4	Prefix byggnadsid 1	Byggnadsid 1340150	Orsak till avvikelse Adressuppgifter är fel/saknas <input type="radio"/>
Adress Snövägen 195	Postnummer 97633	Postort Luleå	Huvudadress <input checked="" type="radio"/>
Adress Snövägen 197A	Postnummer 97633	Postort Luleå	Huvudadress <input type="radio"/>
Adress Snövägen 197B	Postnummer 97633	Postort Luleå	Huvudadress <input type="radio"/>
Adress Snövägen 199	Postnummer 97633	Postort Luleå	Huvudadress <input type="radio"/>
Adress Snövägen 201	Postnummer 97633	Postort Luleå	Huvudadress <input type="radio"/>
Adress Snövägen 203A	Postnummer 97633	Postort Luleå	Huvudadress <input type="radio"/>
Adress Snövägen 203B	Postnummer 97633	Postort Luleå	Huvudadress <input type="radio"/>
Adress Snövägen 205	Postnummer 97633	Postort Luleå	Huvudadress <input type="radio"/>

Byggnaden - Egenskaper

Typkod 320 - Hyreshusenhet, bostäder		Byggnadskategori Flerbostadshus	
Byggnadens komplexitet <input checked="" type="radio"/> Enkel <input type="radio"/> Komplex		Byggnadstyp Friliggande	
		Nybyggnadsår 1977	
Atemp (exkl. Avarmgarage) 622 m ²		Verksamhet	
Avarmgarage 0 m ²		Fördela enligt nedan:	
Antal källarplan uppvärmda till >10°C (exkl. garageplan) 0		Bostäder (inkl. biarea, t.ex. trapphus och uppvärmd källare) 100	
Antal våningsplan ovan mark 2		Hotell, pensionat och elevhem 0	
Antal trapphus 2		Restaurang 0	
Antal bostadslägenheter 8		Kontor och förvaltning 0	
Finns till övervägande del lägenheter med boarea om högst 35 m ² vardera? <input type="radio"/> Ja <input checked="" type="radio"/> Nej		Butiks- och lagerlokaler för livsmedelshandel 0	
Projekterat genomsnittligt hygieniskt uteluftsflöde i lokalbyggnader eller flerbostadshus 0,35 l/s,m ²		Butiks- och lagerlokaler för övrig handel 0	
Finns installerad effekt >10 W/m ² för uppvärmning och varmvattenproduktion <input type="radio"/> Ja <input checked="" type="radio"/> Nej		Köpcentrum 0	
Är byggnaden skyddad som byggnadsminne eller en sådan särskilt värdefull byggnad som avses i 8 kap 13 § PBL? <input checked="" type="radio"/> Nej <input type="radio"/> Ja, enligt 3 kap KML <input type="radio"/> Ja, enligt SBM-förordningen <input type="radio"/> Ja, är utpekad i detaljplan eller områdesbestämmelser <input type="radio"/> Ja, är utpekad i annan typ av dokument <input type="radio"/> Ja, egen bedömning		Vård, dygnet runt 0	
		Vård, dagtid (samt serviceboende, frisersalong o. dyl) 0	
		Skolor (förskola-universitet) 0	
		Bad-, sport-, idrottsanläggningar (ej utomhusarenor) 0	
		Teater-, konsert-, biograflokaler och övriga samlingslokaler 0	
		Övrig verksamhet - ange vad <input type="text"/> 0	
		Summa 100	

Energianvändning

Mätperiod Vilken 12-månadersperiod avser energiuppgifterna? (ange första månaden i formatet ÅÅMM)		Beräknad energianvändning Beräknad energianvändning vid normalt brukande och ett normalår anges för byggnader där det inte går att få fram uppgifter om den uppmätta energianvändningen.																																																																									
1712 - 1811		<input type="checkbox"/>																																																																									
Hur mycket energi har använts för värme och varmvatten angiven mätperiod? Värdena ska vara korrigerade för normalt bruk. (BFS 2016:12) Angivna värden ska inte vara normalårskorrigerade.		Omvandlingsfaktorer för bränslen i tabellen nedan gäller om inte annat uppmätts:																																																																									
<table border="1"> <thead> <tr> <th></th> <th colspan="2">Energi för</th> <th></th> </tr> <tr> <th></th> <th>uppvärmning</th> <th>tappvarmvatten</th> <th></th> </tr> </thead> <tbody> <tr> <td>Fjärrvärme (1)</td> <td>74762</td> <td>15550</td> <td>kWh</td> </tr> <tr> <td>Eldningsolja (2)</td> <td></td> <td></td> <td>kWh</td> </tr> <tr> <td>Naturgas, stadsgas (3)</td> <td></td> <td></td> <td>kWh</td> </tr> <tr> <td>Ved (4)</td> <td></td> <td></td> <td>kWh</td> </tr> <tr> <td>Flis/pellets/briketter (5)</td> <td></td> <td></td> <td>kWh</td> </tr> <tr> <td>Övrigt biobränsle (6)</td> <td></td> <td></td> <td>kWh</td> </tr> <tr> <td>El (vattenburen) (7)</td> <td></td> <td></td> <td>kWh</td> </tr> <tr> <td>El (direktverkande) (8)</td> <td></td> <td></td> <td>kWh</td> </tr> <tr> <td>El (luftburen) (9)</td> <td></td> <td></td> <td>kWh</td> </tr> <tr> <td>Markvärmepump (el) (10)</td> <td></td> <td></td> <td>kWh</td> </tr> <tr> <td>Värmepump-frånluft (el) (11)</td> <td></td> <td></td> <td>kWh</td> </tr> <tr> <td>Värmepump-luft/luft (el) (12)</td> <td></td> <td></td> <td>kWh</td> </tr> <tr> <td>Värmepump-luft/vatten (el) (13)</td> <td></td> <td></td> <td>kWh</td> </tr> <tr> <td>Tappvarmvatten (el) (14)</td> <td></td> <td></td> <td>kWh</td> </tr> </tbody> </table>			Energi för				uppvärmning	tappvarmvatten		Fjärrvärme (1)	74762	15550	kWh	Eldningsolja (2)			kWh	Naturgas, stadsgas (3)			kWh	Ved (4)			kWh	Flis/pellets/briketter (5)			kWh	Övrigt biobränsle (6)			kWh	El (vattenburen) (7)			kWh	El (direktverkande) (8)			kWh	El (luftburen) (9)			kWh	Markvärmepump (el) (10)			kWh	Värmepump-frånluft (el) (11)			kWh	Värmepump-luft/luft (el) (12)			kWh	Värmepump-luft/vatten (el) (13)			kWh	Tappvarmvatten (el) (14)			kWh	<table border="1"> <tbody> <tr> <td>Eldningsolja</td> <td>10 000 kWh/m³</td> </tr> <tr> <td>Naturgas</td> <td>11 000 kWh/1 000 m³ (effektivt värmevärde)</td> </tr> <tr> <td>Stadsgas</td> <td>5 880 kWh/1 000 m³</td> </tr> <tr> <td>Pellets</td> <td>4 500-5 000 kWh/ton, beroende av träslag och fukthalt</td> </tr> </tbody> </table> <p>Källa: Energimyndigheten För övriga biobränsle varierar värmevärdet beroende av sammansättning och fukthalt. Det är expertens ansvar att omräkna bränslets vikt eller volym till energi på ett korrekt sätt.</p>		Eldningsolja	10 000 kWh/m ³	Naturgas	11 000 kWh/1 000 m ³ (effektivt värmevärde)	Stadsgas	5 880 kWh/1 000 m ³	Pellets	4 500-5 000 kWh/ton, beroende av träslag och fukthalt
	Energi för																																																																										
	uppvärmning	tappvarmvatten																																																																									
Fjärrvärme (1)	74762	15550	kWh																																																																								
Eldningsolja (2)			kWh																																																																								
Naturgas, stadsgas (3)			kWh																																																																								
Ved (4)			kWh																																																																								
Flis/pellets/briketter (5)			kWh																																																																								
Övrigt biobränsle (6)			kWh																																																																								
El (vattenburen) (7)			kWh																																																																								
El (direktverkande) (8)			kWh																																																																								
El (luftburen) (9)			kWh																																																																								
Markvärmepump (el) (10)			kWh																																																																								
Värmepump-frånluft (el) (11)			kWh																																																																								
Värmepump-luft/luft (el) (12)			kWh																																																																								
Värmepump-luft/vatten (el) (13)			kWh																																																																								
Tappvarmvatten (el) (14)			kWh																																																																								
Eldningsolja	10 000 kWh/m ³																																																																										
Naturgas	11 000 kWh/1 000 m ³ (effektivt värmevärde)																																																																										
Stadsgas	5 880 kWh/1 000 m ³																																																																										
Pellets	4 500-5 000 kWh/ton, beroende av träslag och fukthalt																																																																										
		Övrig el som ingår i energiprestanda																																																																									
		Fjärrkyla (15) <input type="text"/> kWh																																																																									
		El för komfortkyla (16) <input type="text"/> kWh																																																																									
		Fastighetsel ¹ (17) <input type="text" value="3000"/> kWh																																																																									
		Övrig energi (ingår inte i energiprestanda)																																																																									
		Hushållsel ² (18) <input type="text" value="20500"/> kWh																																																																									
		Verksamhetsel ³ (19) <input type="text"/> kWh																																																																									
Energi för uppvärmning, tappvarmvatten, komfortkyla och fastighetsel		Finns solvärme?																																																																									
Summa 1 - 17 ⁴ <input type="text" value="93312"/> kWh		<input type="radio"/> Ja <input checked="" type="radio"/> Nej																																																																									
		Ange solfångararea <input type="text"/> m ²																																																																									
		Beräknad energiproduktion <input type="text"/> kWh/år																																																																									
Ort (Energi-Index)		Finns solcellssystem?																																																																									
Luleå		<input type="radio"/> Ja <input checked="" type="radio"/> Nej																																																																									
		Ange solcellsarea <input type="text"/> m ²																																																																									
		Beräknad elproduktion <input type="text"/> kWh/år																																																																									
Byggnadens energianvändning ⁵ (Normalårskorrigerat värde (Energi-index))		Byggnadens primärenergianvändning ⁶																																																																									
<input type="text" value="95776"/> kWh/år		<input type="text" value="71834"/> kWh/år																																																																									
Energiprestanda (primärenergital)	Referensvärde 1 (enligt nybyggnadskrav)	Referensvärde 2 (liknande byggnader)	Referensvärde 3 (nybyggnadskrav för denna byggnad)																																																																								
<input type="text" value="115"/> kWh/m ² ,år	<input type="text" value="85"/> kWh/m ² ,år	<input type="text" value="157"/> kWh/m ² ,år	<input type="text"/> kWh/m ² ,år																																																																								

¹ Den el som ingår i fastighetsenergin.

² Den el som ingår i hushållsenergin.

³ Den el som ingår i verksamhetsenergin.

⁴ Den energimängd som levereras till byggnaden vid normalt brukande.

⁵ Enligt definition i Boverkets byggregler (2011:6) - föreskrifter och allmänna råd.

⁶ Underlag för energiprestanda.

Uppgifter om ventilationskontroll

Finns det krav på återkommande ventilationskontroll i byggnaden?	<input checked="" type="radio"/> Ja	<input type="radio"/> Nej	
Typ av ventilationssystem	<input type="checkbox"/> FTX	<input type="checkbox"/> FT	<input type="checkbox"/> F med återvinning
	<input checked="" type="checkbox"/> F	<input type="checkbox"/> Självdrag	
Är ventilationskontrollen utförd vid tidpunkten för energideklarationen?	<input checked="" type="radio"/> Ja	<input type="radio"/> Nej	<input type="radio"/> Delvis ⁷ <input type="text"/> %
Är ventilationskontrollen utan anmärkning vid tidpunkten för energideklarationen?	<input type="radio"/> Ja	<input checked="" type="radio"/> Nej	

⁷ Avser när byggnaden har fler ventilationsaggregat.

Uppgifter om luftkonditioneringsystem

Finns luftkonditioneringsystem med nominell kyleffekt större än 12kW?	<input type="radio"/> Ja	<input checked="" type="radio"/> Nej
---	--------------------------	--------------------------------------

Uppgifter om radon

Är radonhalten mätt?	<input type="radio"/> Ja	<input checked="" type="radio"/> Nej
----------------------	--------------------------	--------------------------------------

Utförda energieffektiviseringsåtgärder sedan föregående energideklaration

Rekommendationer om kostnadseffektiva åtgärder

Åtgärdsförslag (Dekl.id: 933337)

Styr- och reglerteknik	Installationsteknik	Byggnadsteknik
<p>Värme</p> <p><input type="checkbox"/> Nya radiatorventiler</p> <p><input type="checkbox"/> Injustering av värmesystem</p> <p><input type="checkbox"/> Tids-/behovsstyrning av värmesystem</p> <p><input type="checkbox"/> Rengöring och/eller luftning av värmesystem</p> <p><input type="checkbox"/> Maxbegränsning av innetemperatur</p> <p><input type="checkbox"/> Ny inomhusgivare</p> <p><input type="checkbox"/> Byte/installation av tryckstyrda pumpar</p> <p><input type="checkbox"/> Annan åtgärd</p> <p>Ventilation</p> <p><input type="checkbox"/> Injustering av ventilationssystem</p> <p><input type="checkbox"/> Tidsstyrning av ventilationssystem</p> <p><input type="checkbox"/> Behovsstyrning av ventilationssystem</p> <p><input type="checkbox"/> Byte/installation av varvtalsstyrda fläktar</p> <p><input type="checkbox"/> Annan åtgärd</p> <p>Belysning, kylning m.m.</p> <p><input type="checkbox"/> Tids-/behovsstyrning av belysning</p> <p><input type="checkbox"/> Tids-/behovsstyrning av kyla</p> <p><input checked="" type="checkbox"/> Annan åtgärd</p>	<p><input type="checkbox"/> Varmvattenbesparande åtgärder</p> <p><input type="checkbox"/> Energieffektiv belysning</p> <p><input type="checkbox"/> Isolering av rör och ventilationskanaler</p> <p><input type="checkbox"/> Byte/installation av värmepump</p> <p><input type="checkbox"/> Byte/installation av energieffektivare värmekälla</p> <p><input type="checkbox"/> Byte/komplettering av ventilationssystem</p> <p><input type="checkbox"/> Återvinning av ventilationsvärme</p> <p><input type="checkbox"/> Installation av solvärme</p> <p><input type="checkbox"/> Installation av solceller</p> <p><input type="checkbox"/> Annan åtgärd</p>	<p><input type="checkbox"/> Tilläggsisolering vindsbjälklag/tak</p> <p><input type="checkbox"/> Tilläggsisolering väggar</p> <p><input type="checkbox"/> Tilläggsisolering källare/mark</p> <p><input type="checkbox"/> Byte till energieffektiva fönster/fönsterdörrar</p> <p><input type="checkbox"/> Komplettering fönster/fönsterdörrar med innerruta</p> <p><input type="checkbox"/> Tätning fönster/fönsterdörrar/ytterdörrar</p> <p><input type="checkbox"/> Annan åtgärd</p>
Minskad energianvändning 1000 kWh/år	Kostnad per sparad kWh 0,4 kr/kWh	
Beskrivning av åtgärden byte belysning		

Övrigt

Har byggnaden besiktigats på plats?	Vid nej, vilket undantag åberopas
<input type="radio"/> Ja <input checked="" type="radio"/> Nej	Byggnadsdel med samma utformning, storlek och energiegenskaper som redan är besiktad
	Kommentar
	Komplexet består av 48 st. huskroppar i två olika storlekar. De är identiskt byggda förutom att 6 st. har källare.

Annat arbete med hänvisning till hälsa och miljö som utförts på byggnaden, t.ex. miljöklassning, enkäter eller kommentarer till energideklarationsuppgifterna
Statistik på el och fjärrvärme användning är hämtad från vårt eget mätsystem. Separat analys med kommentarer bifogas för hela bostadsområdet.

Expert

Förnamn	Efternamn	
Andreas	Andersson	
Datum för godkännande	E-postadress	
2019-04-02	andreas.andersson@luleaenergi.se	
Certifikatnummer	Certifieringsorgan	Behörighetsnivå
3070	Kiwa Swedcert	Normal
Företag		
Luleå Energi AB		

Sammanfattning av

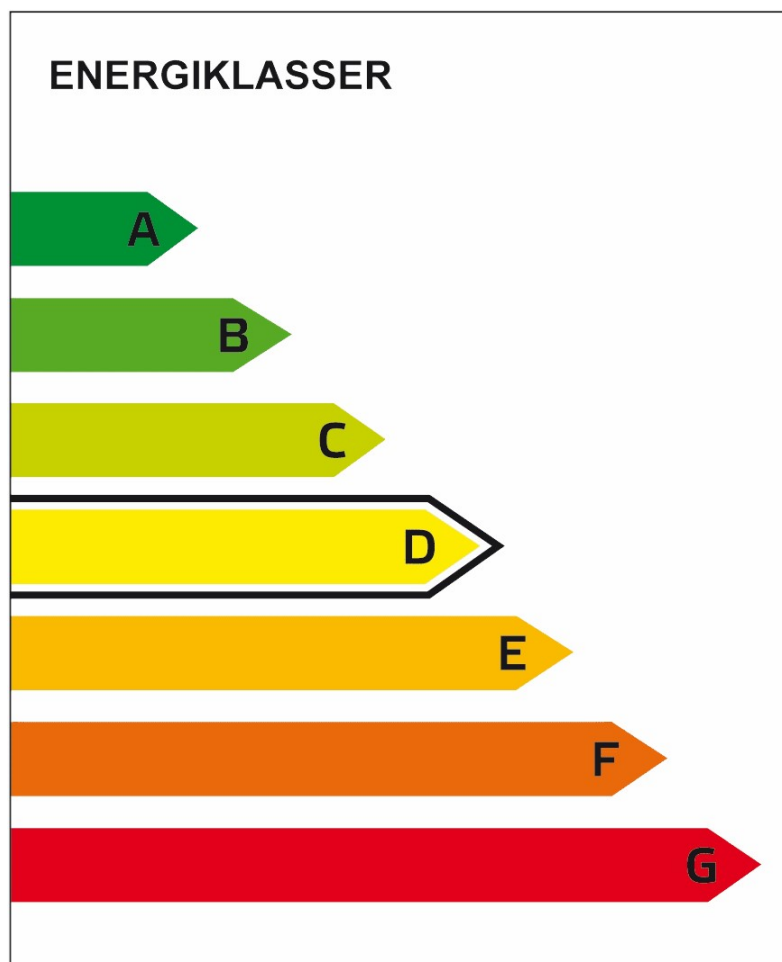
ENERGIDEKLARATION

Snövägen 207, 976 33 Luleå

Luleå kommun

Nybyggnadsår: 1977

Energideklarations-ID: 933339



DENNA BYGGNADS
ENERGIKLASS

Energiprestanda, primärenergital:
114 kWh/m² och år

**Krav vid uppförande av
ny byggnad, primärenergital:**
Energiklass C, 85 kWh/m² och år

**Specifik energianvändning
(tidigare energiprestanda):**
154 kWh/m² och år

Uppvärmningssystem:
Fjärrvärme

Radonmätning:
Inte utförd

Ventilationskontroll (OVK):
Utförd

Åtgärdsförslag:
Har lämnats

Energideklarationen är utförd av:
Andreas Andersson, Luleå Energi
AB, 2019-04-02

Energideklarationen är giltig till:
2029-04-02

**Energideklarationen i sin helhet
finns hos byggnadens ägare.**

För mer information:
www.boverket.se

Sammanfattningen är upprättad enligt
Boverkets föreskrifter och allmänna råd
(2007:4) om energideklaration för byggnader.

Byggnaden - Identifikation

Län Norrbotten	Kommun Luleå	OBS! Småhus i bostadsrätt ska deklarerars av bostadsrättsföreningen. <input type="checkbox"/> Egna hem (privatägda småhus)	
Fastighetsbeteckning (anges utan kommunnamn) Björkskatan 1:232		Egen beteckning Hus 233	
Husnummer 3	Prefix byggnadsid 1	Byggnadsid 1186142	Orsak till avvikelse Adressuppgifter är fel/saknas <input type="radio"/>
Adress Snövägen 207	Postnummer 97633	Postort Luleå	Huvudadress <input checked="" type="radio"/>
Adress Snövägen 209A	Postnummer 97633	Postort Luleå	Huvudadress <input type="radio"/>
Adress Snövägen 209B	Postnummer 97633	Postort Luleå	Huvudadress <input type="radio"/>
Adress Snövägen 211	Postnummer 97633	Postort Luleå	Huvudadress <input type="radio"/>
Adress Snövägen 213	Postnummer 97633	Postort Luleå	Huvudadress <input type="radio"/>
Adress Snövägen 215A	Postnummer 97633	Postort Luleå	Huvudadress <input type="radio"/>
Adress Snövägen 215B	Postnummer 97633	Postort Luleå	Huvudadress <input type="radio"/>
Adress Snövägen 217	Postnummer 97633	Postort Luleå	Huvudadress <input type="radio"/>
Adress Snövägen 219	Postnummer 97633	Postort Luleå	Huvudadress <input type="radio"/>
Adress Snövägen 221A	Postnummer 97633	Postort Luleå	Huvudadress <input type="radio"/>
Adress Snövägen 221B	Postnummer 97633	Postort Luleå	Huvudadress <input type="radio"/>
Adress Snövägen 223	Postnummer 97633	Postort Luleå	Huvudadress <input type="radio"/>

Byggnaden - Egenskaper

Typkod 320 - Hyreshusenhet, bostäder		Byggnadskategori Flerbostadshus	
Byggnadens komplexitet <input checked="" type="radio"/> Enkel <input type="radio"/> Komplex		Byggnadstyp Friliggande	Nybyggnadsår 1977
Atemp (exkl. Avarmgarage) 1392 m ²	Verksamhet Fördela enligt nedan:		Procent av Atemp (exkl. Avarmgarage)
Avarmgarage 0 m ²	Bostäder (inkl. biarea, t.ex. trapphus och uppvärmd källare)		100
Antal källarplan uppvärmda till >10°C (exkl. garageplan) 1	Hotell, pensionat och elevhem		0
Antal våningsplan ovan mark 2	Restaurang		0
Antal trapphus 3	Kontor och förvaltning		0
Antal bostadslägenheter 12	Butiks- och lagerlokaler för livsmedelshandel		0
Finns till övervägande del lägenheter med boarea om högst 35 m ² vardera? <input type="radio"/> Ja <input checked="" type="radio"/> Nej	Butiks- och lagerlokaler för övrig handel		0
Projekterat genomsnittligt hygieniskt uteluftsflöde i lokalbyggnader eller flerbostadshus 0,35 l/s,m ²	Köpcentrum		0
Finns installerad effekt >10 W/m ² för uppvärmning och varmvattenproduktion <input type="radio"/> Ja <input checked="" type="radio"/> Nej	Vård, dygnet runt		0
Är byggnaden skyddad som byggnadsminne eller en sådan särskilt värdefull byggnad som avses i 8 kap 13 § PBL? <input checked="" type="radio"/> Nej <input type="radio"/> Ja, enligt 3 kap KML <input type="radio"/> Ja, enligt SBM-förordningen <input type="radio"/> Ja, är utpekad i detaljplan eller områdesbestämmelser <input type="radio"/> Ja, är utpekad i annan typ av dokument <input type="radio"/> Ja, egen bedömning	Vård, dagtid (samt serviceboende, frisersalong o. dyl)		0
	Skolor (förskola-universitet)		0
	Bad-, sport-, idrottsanläggningar (ej utomhusarenor)		0
	Teater-, konsert-, biograflokaler och övriga samlingslokaler		0
	Övrig verksamhet - ange vad		0
	Summa		100

Energianvändning

Mätperiod Vilken 12-månadersperiod avser energiuppgifterna? (ange första månaden i formatet ÅÅMM)		Beräknad energianvändning Beräknad energianvändning vid normalt brukande och ett normalår anges för byggnader där det inte går att få fram uppgifter om den uppmätta energianvändningen.																																																																									
1712 - 1811		<input type="checkbox"/>																																																																									
Hur mycket energi har använts för värme och varmvatten angiven mätperiod? Värdena ska vara korrigerade för normalt bruk. (BFS 2016:12) Angivna värden ska inte vara normalårskorrigerade.		Omvandlingsfaktorer för bränslen i tabellen nedan gäller om inte annat uppmätts:																																																																									
<table border="1"> <thead> <tr> <th></th> <th colspan="2">Energi för</th> <th></th> </tr> <tr> <th></th> <th>uppvärmning</th> <th>tappvarmvatten</th> <th></th> </tr> </thead> <tbody> <tr> <td>Fjärrvärme (1)</td> <td>169066</td> <td>34800</td> <td>kWh</td> </tr> <tr> <td>Eldningsolja (2)</td> <td></td> <td></td> <td>kWh</td> </tr> <tr> <td>Naturgas, stadsgas (3)</td> <td></td> <td></td> <td>kWh</td> </tr> <tr> <td>Ved (4)</td> <td></td> <td></td> <td>kWh</td> </tr> <tr> <td>Flis/pellets/briketter (5)</td> <td></td> <td></td> <td>kWh</td> </tr> <tr> <td>Övrigt biobränsle (6)</td> <td></td> <td></td> <td>kWh</td> </tr> <tr> <td>El (vattenburen) (7)</td> <td></td> <td></td> <td>kWh</td> </tr> <tr> <td>El (direktverkande) (8)</td> <td></td> <td></td> <td>kWh</td> </tr> <tr> <td>El (luftburen) (9)</td> <td></td> <td></td> <td>kWh</td> </tr> <tr> <td>Markvärmepump (el) (10)</td> <td></td> <td></td> <td>kWh</td> </tr> <tr> <td>Värmepump-frånluft (el) (11)</td> <td></td> <td></td> <td>kWh</td> </tr> <tr> <td>Värmepump-luft/luft (el) (12)</td> <td></td> <td></td> <td>kWh</td> </tr> <tr> <td>Värmepump-luft/vatten (el) (13)</td> <td></td> <td></td> <td>kWh</td> </tr> <tr> <td>Tappvarmvatten (el) (14)</td> <td></td> <td></td> <td>kWh</td> </tr> </tbody> </table>			Energi för				uppvärmning	tappvarmvatten		Fjärrvärme (1)	169066	34800	kWh	Eldningsolja (2)			kWh	Naturgas, stadsgas (3)			kWh	Ved (4)			kWh	Flis/pellets/briketter (5)			kWh	Övrigt biobränsle (6)			kWh	El (vattenburen) (7)			kWh	El (direktverkande) (8)			kWh	El (luftburen) (9)			kWh	Markvärmepump (el) (10)			kWh	Värmepump-frånluft (el) (11)			kWh	Värmepump-luft/luft (el) (12)			kWh	Värmepump-luft/vatten (el) (13)			kWh	Tappvarmvatten (el) (14)			kWh	<table border="1"> <tbody> <tr> <td>Eldningsolja</td> <td>10 000 kWh/m³</td> </tr> <tr> <td>Naturgas</td> <td>11 000 kWh/1 000 m³ (effektivt värmevärde)</td> </tr> <tr> <td>Stadsgas</td> <td>5 880 kWh/1 000 m³</td> </tr> <tr> <td>Pellets</td> <td>4 500-5 000 kWh/ton, beroende av träslag och fukthalt</td> </tr> </tbody> </table> <p>Källa: Energimyndigheten För övriga biobränsle varierar värmevärdet beroende av sammansättning och fukthalt. Det är expertens ansvar att omräkna bränslets vikt eller volym till energi på ett korrekt sätt.</p>		Eldningsolja	10 000 kWh/m ³	Naturgas	11 000 kWh/1 000 m ³ (effektivt värmevärde)	Stadsgas	5 880 kWh/1 000 m ³	Pellets	4 500-5 000 kWh/ton, beroende av träslag och fukthalt
	Energi för																																																																										
	uppvärmning	tappvarmvatten																																																																									
Fjärrvärme (1)	169066	34800	kWh																																																																								
Eldningsolja (2)			kWh																																																																								
Naturgas, stadsgas (3)			kWh																																																																								
Ved (4)			kWh																																																																								
Flis/pellets/briketter (5)			kWh																																																																								
Övrigt biobränsle (6)			kWh																																																																								
El (vattenburen) (7)			kWh																																																																								
El (direktverkande) (8)			kWh																																																																								
El (luftburen) (9)			kWh																																																																								
Markvärmepump (el) (10)			kWh																																																																								
Värmepump-frånluft (el) (11)			kWh																																																																								
Värmepump-luft/luft (el) (12)			kWh																																																																								
Värmepump-luft/vatten (el) (13)			kWh																																																																								
Tappvarmvatten (el) (14)			kWh																																																																								
Eldningsolja	10 000 kWh/m ³																																																																										
Naturgas	11 000 kWh/1 000 m ³ (effektivt värmevärde)																																																																										
Stadsgas	5 880 kWh/1 000 m ³																																																																										
Pellets	4 500-5 000 kWh/ton, beroende av träslag och fukthalt																																																																										
		Övrig el som ingår i energiprestanda																																																																									
		Fjärrkyla (15) <input type="text"/> kWh																																																																									
		El för komfortkyla (16) <input type="text"/> kWh																																																																									
		Fastighetsel ¹ (17) <input type="text" value="4500"/> kWh																																																																									
		Övrig energi (ingår inte i energiprestanda)																																																																									
		Hushållsel ² (18) <input type="text" value="30000"/> kWh																																																																									
		Verksamhetsel ³ (19) <input type="text"/> kWh																																																																									
Energi för uppvärmning, tappvarmvatten, komfortkyla och fastighetsel		Finns solvärme?																																																																									
Summa 1 - 17 ⁴ <input type="text" value="208366"/> kWh		<input type="radio"/> Ja <input checked="" type="radio"/> Nej																																																																									
		Ange solfångararea <input type="text"/> m ²																																																																									
		Beräknad energiproduktion <input type="text"/> kWh/år																																																																									
Ort (Energi-Index)		Finns solcellssystem?																																																																									
Luleå		<input type="radio"/> Ja <input checked="" type="radio"/> Nej																																																																									
		Ange solcellsarea <input type="text"/> m ²																																																																									
		Beräknad elproduktion <input type="text"/> kWh/år																																																																									
Byggnadens energianvändning ⁵ (Normalårskorrigerat värde (Energi-index))		Byggnadens primärenergianvändning ⁶																																																																									
<input type="text" value="213937"/> kWh/år		<input type="text" value="158425"/> kWh/år																																																																									
Energiprestanda (primärenergital)	Referensvärde 1 (enligt nybyggnadskrav)	Referensvärde 2 (liknande byggnader)	Referensvärde 3 (nybyggnadskrav för denna byggnad)																																																																								
<input type="text" value="114"/> kWh/m ² ,år	<input type="text" value="85"/> kWh/m ² ,år	<input type="text" value="157"/> kWh/m ² ,år	<input type="text"/> kWh/m ² ,år																																																																								

¹ Den el som ingår i fastighetsenergin.

² Den el som ingår i hushållsenergin.

³ Den el som ingår i verksamhetsenergin.

⁴ Den energimängd som levereras till byggnaden vid normalt brukande.

⁵ Enligt definition i Boverkets byggregler (2011:6) - föreskrifter och allmänna råd.

⁶ Underlag för energiprestanda.

Uppgifter om ventilationskontroll

Finns det krav på återkommande ventilationskontroll i byggnaden?	<input checked="" type="radio"/> Ja	<input type="radio"/> Nej	
Typ av ventilationssystem	<input type="checkbox"/> FTX	<input type="checkbox"/> FT	<input type="checkbox"/> F med återvinning
	<input checked="" type="checkbox"/> F	<input type="checkbox"/> Självdrag	
Är ventilationskontrollen utförd vid tidpunkten för energideklarationen?	<input checked="" type="radio"/> Ja	<input type="radio"/> Nej	<input type="radio"/> Delvis ⁷ <input type="text"/> %
Är ventilationskontrollen utan anmärkning vid tidpunkten för energideklarationen?	<input type="radio"/> Ja	<input checked="" type="radio"/> Nej	

⁷ Avser när byggnaden har fler ventilationsaggregat.

Uppgifter om luftkonditioneringsystem

Finns luftkonditioneringsystem med nominell kyleffekt större än 12kW?	<input type="radio"/> Ja	<input checked="" type="radio"/> Nej
---	--------------------------	--------------------------------------

Uppgifter om radon

Är radonhalten mätt?	<input type="radio"/> Ja	<input checked="" type="radio"/> Nej
----------------------	--------------------------	--------------------------------------

Utförda energieffektiviseringsåtgärder sedan föregående energideklaration

Rekommendationer om kostnadseffektiva åtgärder

Åtgärdsförslag (Dekl.id: 933339)

Styr- och reglerteknik	Installationsteknik	Byggnadsteknik
<p>Värme</p> <p><input type="checkbox"/> Nya radiatorventiler</p> <p><input type="checkbox"/> Injustering av värmesystem</p> <p><input type="checkbox"/> Tids-/behovsstyrning av värmesystem</p> <p><input type="checkbox"/> Rengöring och/eller luftning av värmesystem</p> <p><input type="checkbox"/> Maxbegränsning av innetemperatur</p> <p><input type="checkbox"/> Ny inomhusgivare</p> <p><input type="checkbox"/> Byte/installation av tryckstyrda pumpar</p> <p><input type="checkbox"/> Annan åtgärd</p> <p>Ventilation</p> <p><input type="checkbox"/> Injustering av ventilationssystem</p> <p><input type="checkbox"/> Tidsstyrning av ventilationssystem</p> <p><input type="checkbox"/> Behovsstyrning av ventilationssystem</p> <p><input type="checkbox"/> Byte/installation av varvtalsstyrda fläktar</p> <p><input type="checkbox"/> Annan åtgärd</p> <p>Belysning, kylning m.m.</p> <p><input type="checkbox"/> Tids-/behovsstyrning av belysning</p> <p><input type="checkbox"/> Tids-/behovsstyrning av kyla</p> <p><input checked="" type="checkbox"/> Annan åtgärd</p>	<p><input type="checkbox"/> Varmvattenbesparande åtgärder</p> <p><input type="checkbox"/> Energieffektiv belysning</p> <p><input type="checkbox"/> Isolering av rör och ventilationskanaler</p> <p><input type="checkbox"/> Byte/installation av värmepump</p> <p><input type="checkbox"/> Byte/installation av energieffektivare värmekälla</p> <p><input type="checkbox"/> Byte/komplettering av ventilationssystem</p> <p><input type="checkbox"/> Återvinning av ventilationsvärme</p> <p><input type="checkbox"/> Installation av solvärme</p> <p><input type="checkbox"/> Installation av solceller</p> <p><input type="checkbox"/> Annan åtgärd</p>	<p><input type="checkbox"/> Tilläggsisolering vindsbjälklag/tak</p> <p><input type="checkbox"/> Tilläggsisolering väggar</p> <p><input type="checkbox"/> Tilläggsisolering källare/mark</p> <p><input type="checkbox"/> Byte till energieffektiva fönster/fönsterdörrar</p> <p><input type="checkbox"/> Komplettering fönster/fönsterdörrar med innerruta</p> <p><input type="checkbox"/> Tätning fönster/fönsterdörrar/ytterdörrar</p> <p><input type="checkbox"/> Annan åtgärd</p>
Minskad energianvändning 1000 kWh/år	Kostnad per sparad kWh 0,4 kr/kWh	
Beskrivning av åtgärden byte belysning		

Övrigt

Har byggnaden besiktigats på plats?	Vid nej, vilket undantag åberopas
<input checked="" type="radio"/> Ja <input type="radio"/> Nej	<div style="background-color: #cccccc; height: 20px; width: 100%;"></div>
Kommentar	
<div style="border: 1px solid #ccc; height: 40px; width: 100%;"></div>	

Annat arbete med hänvisning till hälsa och miljö som utförts på byggnaden, t.ex. miljöklassning, enkäter eller kommentarer till energideklarationsuppgifterna

Statistik på el och fjärrvärme användning är hämtad från vårt eget mätsystem. Separat analys med kommentarer bifogas för hela bostadsområdet.

Expert

Förnamn	Efternamn	
Andreas	Andersson	
Datum för godkännande	E-postadress	
2019-04-02	andreas.andersson@luleaenergi.se	
Certifikatnummer	Certifieringsorgan	Behörighetsnivå
3070	Kiwa Swedcert	Normal
Företag		
Luleå Energi AB		

Sammanfattning av

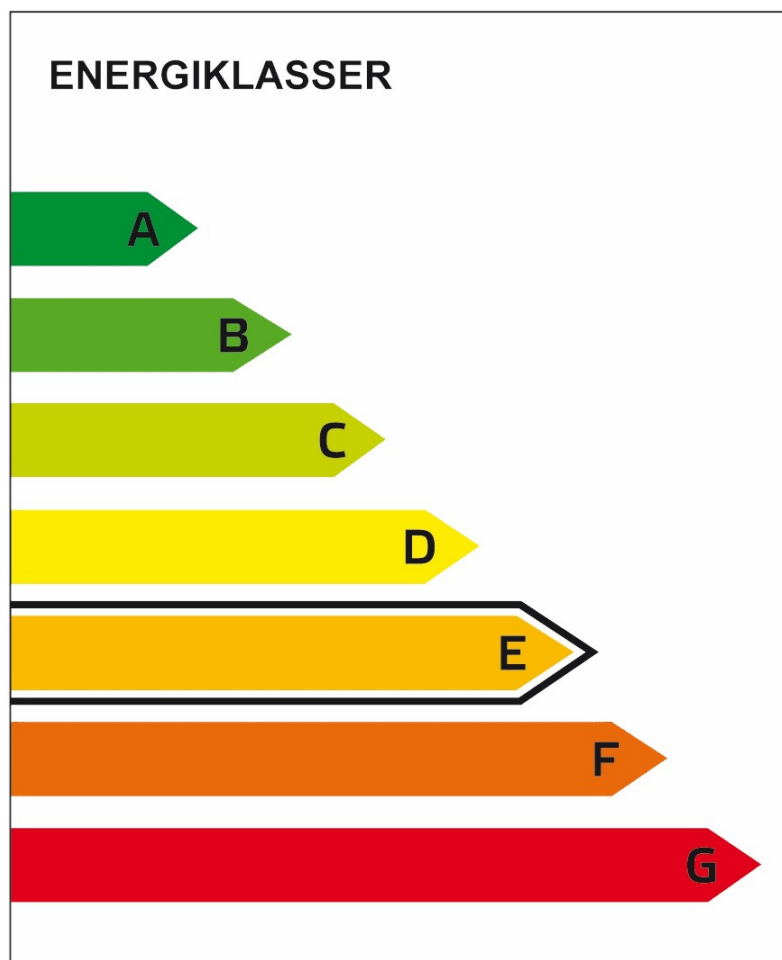
ENERGIDEKLARATION

Snövägen 225, 976 33 Luleå

Luleå kommun

Nybyggnadsår: 1977

Energideklarations-ID: 933325



DENNA BYGGNADS
ENERGIKLASS

Energiprestanda, primärenergital:
118 kWh/m² och år

**Krav vid uppförande av
ny byggnad, primärenergital:**
Energiklass C, 85 kWh/m² och år

**Specifik energianvändning
(tidigare energiprestanda):**
158 kWh/m² och år

Uppvärmningssystem:
Fjärrvärme

Radonmätning:
Inte utförd

Ventilationskontroll (OVK):
Utförd

Åtgärdsförslag:
Har lämnats

Energideklarationen är utförd av:
Andreas Andersson, Luleå Energi
AB, 2019-04-02

Energideklarationen är giltig till:
2029-04-02

**Energideklarationen i sin helhet
finns hos byggnadens ägare.**

För mer information:
www.boverket.se

Sammanfattningen är upprättad enligt
Boverkets föreskrifter och allmänna råd
(2007:4) om energideklaration för byggnader.

Byggnaden - Identifikation

Län Norrbotten	Kommun Luleå	OBS! Småhus i bostadsrätt ska deklarerars av bostadsrättsföreningen. <input type="checkbox"/> Egna hem (privatägda småhus)	
Fastighetsbeteckning (anges utan kommunnamn) Björkskatan 1:231		Egen beteckning Hus 227	
Husnummer 2	Prefix byggnadsid 1	Byggnadsid 1338150	Orsak till avvikelse Adressuppgifter är fel/saknas <input type="radio"/>
Adress Snövägen 225	Postnummer 97633	Postort Luleå	Huvudadress <input checked="" type="radio"/>
Adress Snövägen 227A	Postnummer 97633	Postort Luleå	Huvudadress <input type="radio"/>
Adress Snövägen 227B	Postnummer 97633	Postort Luleå	Huvudadress <input type="radio"/>
Adress Snövägen 229	Postnummer 97633	Postort Luleå	Huvudadress <input type="radio"/>
Adress Snövägen 231	Postnummer 97633	Postort Luleå	Huvudadress <input type="radio"/>
Adress Snövägen 233A	Postnummer 97633	Postort Luleå	Huvudadress <input type="radio"/>
Adress Snövägen 233B	Postnummer 97633	Postort Luleå	Huvudadress <input type="radio"/>
Adress Snövägen 235	Postnummer 97633	Postort Luleå	Huvudadress <input type="radio"/>
Adress Snövägen 237	Postnummer 97633	Postort Luleå	Huvudadress <input type="radio"/>
Adress Snövägen 239A	Postnummer 97633	Postort Luleå	Huvudadress <input type="radio"/>
Adress Snövägen 239B	Postnummer 97633	Postort Luleå	Huvudadress <input type="radio"/>
Adress Snövägen 241	Postnummer 97633	Postort Luleå	Huvudadress <input type="radio"/>

Byggnaden - Egenskaper

Typkod		Byggnadskategori	
320 - Hyreshusenhet, bostäder		Flerbostadshus	
Byggnadens komplexitet		Byggnadstyp	
<input checked="" type="radio"/> Enkel <input type="radio"/> Komplex		Friliggande	
		Nybyggnadsår	
		1977	
Atemp (exkl. Avarmgarage)		Verksamhet	
921 m ²		Fördela enligt nedan:	
Avarmgarage		Procent av Atemp (exkl. Avarmgarage)	
0 m ²		Bostäder (inkl. biarea, t.ex. trapphus och uppvärmd källare)	
Antal källarplan uppvärmda till >10°C (exkl. garageplan)		Hotell, pensionat och elevhem	
1		Restaurang	
Antal våningsplan ovan mark		Kontor och förvaltning	
2		Butiks- och lagerlokaler för livsmedelshandel	
Antal trapphus		Butiks- och lagerlokaler för övrig handel	
3		Köpcentrum	
Antal bostadslägenheter		Vård, dygnet runt	
12		Vård, dagtid (samt serviceboende, frisersalong o. dyl)	
Finns till övervägande del lägenheter med boarea om högst 35 m ² vardera?		Skolor (förskola-universitet)	
<input type="radio"/> Ja <input checked="" type="radio"/> Nej		Bad-, sport-, idrottsanläggningar (ej utomhusarenor)	
Projekterat genomsnittligt hygieniskt uteluftsflöde i lokalbyggnader eller flerbostadshus		Teater-, konsert-, biograflokaler och övriga samlingslokaler	
0,35 l/s,m ²		Övrig verksamhet - ange vad	
Finns installerad effekt >10 W/m ² för uppvärmning och varmvattenproduktion			
<input type="radio"/> Ja <input checked="" type="radio"/> Nej		Summa	
Är byggnaden skyddad som byggnadsminne eller en sådan särskilt värdefull byggnad som avses i 8 kap 13 § PBL?		100	
<input checked="" type="radio"/> Nej			
<input type="radio"/> Ja, enligt 3 kap KML			
<input type="radio"/> Ja, enligt SBM-förordningen			
<input type="radio"/> Ja, är utpekad i detaljplan eller områdesbestämmelser			
<input type="radio"/> Ja, är utpekad i annan typ av dokument			
<input type="radio"/> Ja, egen bedömning			

Energianvändning

Mätperiod Vilken 12-månadersperiod avser energiuppgifterna? (ange första månaden i formatet ÅÅMM)		Beräknad energianvändning Beräknad energianvändning vid normalt brukande och ett normalår anges för byggnader där det inte går att få fram uppgifter om den uppmätta energianvändningen.																																																																									
1712 - 1811		<input type="checkbox"/>																																																																									
Hur mycket energi har använts för värme och varmvatten angiven mätperiod? Värdena ska vara korrigerade för normalt bruk. (BFS 2016:12) Angivna värden ska inte vara normalårskorrigerade.		Omvandlingsfaktorer för bränslen i tabellen nedan gäller om inte annat uppmätts:																																																																									
<table border="1"> <thead> <tr> <th></th> <th colspan="2">Energi för</th> <th></th> </tr> <tr> <th></th> <th>uppvärmning</th> <th>tappvarmvatten</th> <th></th> </tr> </thead> <tbody> <tr> <td>Fjärrvärme (1)</td> <td>114583</td> <td>23025</td> <td>kWh</td> </tr> <tr> <td>Eldningsolja (2)</td> <td></td> <td></td> <td>kWh</td> </tr> <tr> <td>Naturgas, stadsgas (3)</td> <td></td> <td></td> <td>kWh</td> </tr> <tr> <td>Ved (4)</td> <td></td> <td></td> <td>kWh</td> </tr> <tr> <td>Flis/pellets/briketter (5)</td> <td></td> <td></td> <td>kWh</td> </tr> <tr> <td>Övrigt biobränsle (6)</td> <td></td> <td></td> <td>kWh</td> </tr> <tr> <td>El (vattenburen) (7)</td> <td></td> <td></td> <td>kWh</td> </tr> <tr> <td>El (direktverkande) (8)</td> <td></td> <td></td> <td>kWh</td> </tr> <tr> <td>El (luftburen) (9)</td> <td></td> <td></td> <td>kWh</td> </tr> <tr> <td>Markvärmepump (el) (10)</td> <td></td> <td></td> <td>kWh</td> </tr> <tr> <td>Värmepump-frånluft (el) (11)</td> <td></td> <td></td> <td>kWh</td> </tr> <tr> <td>Värmepump-luft/luft (el) (12)</td> <td></td> <td></td> <td>kWh</td> </tr> <tr> <td>Värmepump-luft/vatten (el) (13)</td> <td></td> <td></td> <td>kWh</td> </tr> <tr> <td>Tappvarmvatten (el) (14)</td> <td></td> <td></td> <td>kWh</td> </tr> </tbody> </table>			Energi för				uppvärmning	tappvarmvatten		Fjärrvärme (1)	114583	23025	kWh	Eldningsolja (2)			kWh	Naturgas, stadsgas (3)			kWh	Ved (4)			kWh	Flis/pellets/briketter (5)			kWh	Övrigt biobränsle (6)			kWh	El (vattenburen) (7)			kWh	El (direktverkande) (8)			kWh	El (luftburen) (9)			kWh	Markvärmepump (el) (10)			kWh	Värmepump-frånluft (el) (11)			kWh	Värmepump-luft/luft (el) (12)			kWh	Värmepump-luft/vatten (el) (13)			kWh	Tappvarmvatten (el) (14)			kWh	<table border="1"> <tbody> <tr> <td>Eldningsolja</td> <td>10 000 kWh/m³</td> </tr> <tr> <td>Naturgas</td> <td>11 000 kWh/1 000 m³ (effektivt värmevärde)</td> </tr> <tr> <td>Stadsgas</td> <td>5 880 kWh/1 000 m³</td> </tr> <tr> <td>Pellets</td> <td>4 500-5 000 kWh/ton, beroende av träslag och fukthalt</td> </tr> </tbody> </table> <p>Källa: Energimyndigheten För övriga biobränsle varierar värmevärdet beroende av sammansättning och fukthalt. Det är expertens ansvar att omräkna bränslets vikt eller volym till energi på ett korrekt sätt.</p>		Eldningsolja	10 000 kWh/m ³	Naturgas	11 000 kWh/1 000 m ³ (effektivt värmevärde)	Stadsgas	5 880 kWh/1 000 m ³	Pellets	4 500-5 000 kWh/ton, beroende av träslag och fukthalt
	Energi för																																																																										
	uppvärmning	tappvarmvatten																																																																									
Fjärrvärme (1)	114583	23025	kWh																																																																								
Eldningsolja (2)			kWh																																																																								
Naturgas, stadsgas (3)			kWh																																																																								
Ved (4)			kWh																																																																								
Flis/pellets/briketter (5)			kWh																																																																								
Övrigt biobränsle (6)			kWh																																																																								
El (vattenburen) (7)			kWh																																																																								
El (direktverkande) (8)			kWh																																																																								
El (luftburen) (9)			kWh																																																																								
Markvärmepump (el) (10)			kWh																																																																								
Värmepump-frånluft (el) (11)			kWh																																																																								
Värmepump-luft/luft (el) (12)			kWh																																																																								
Värmepump-luft/vatten (el) (13)			kWh																																																																								
Tappvarmvatten (el) (14)			kWh																																																																								
Eldningsolja	10 000 kWh/m ³																																																																										
Naturgas	11 000 kWh/1 000 m ³ (effektivt värmevärde)																																																																										
Stadsgas	5 880 kWh/1 000 m ³																																																																										
Pellets	4 500-5 000 kWh/ton, beroende av träslag och fukthalt																																																																										
		Övrig el som ingår i energiprestanda																																																																									
		Fjärrkyla (15) <input type="text"/> kWh																																																																									
		El för komfortkyla (16) <input type="text"/> kWh																																																																									
		Fastighetsel ¹ (17) <input type="text" value="4000"/> kWh																																																																									
		Övrig energi (ingår inte i energiprestanda)																																																																									
		Hushållsel ² (18) <input type="text" value="20500"/> kWh																																																																									
		Verksamhetsel ³ (19) <input type="text"/> kWh																																																																									
Energi för uppvärmning, tappvarmvatten, komfortkyla och fastighetsel		Finns solvärme?																																																																									
Summa 1 - 17 ⁴ <input type="text" value="141608"/> kWh		<input type="radio"/> Ja <input checked="" type="radio"/> Nej																																																																									
		Ange solfångararea <input type="text"/> m ²																																																																									
		Beräknad energiproduktion <input type="text"/> kWh/år																																																																									
Ort (Energi-Index)		Finns solcellssystem?																																																																									
<input type="text" value="Luleå"/>		<input type="radio"/> Ja <input checked="" type="radio"/> Nej																																																																									
		Ange solcellsarea <input type="text"/> m ²																																																																									
		Beräknad elproduktion <input type="text"/> kWh/år																																																																									
Byggnadens energianvändning ⁵ (Normalårskorrigerat värde (Energi-index))		Byggnadens primärenergianvändning ⁶																																																																									
<input type="text" value="145384"/> kWh/år		<input type="text" value="108331"/> kWh/år																																																																									
Energiprestanda (primärenergital)	Referensvärde 1 (enligt nybyggnadskrav)	Referensvärde 2 (liknande byggnader)	Referensvärde 3 (nybyggnadskrav för denna byggnad)																																																																								
<input type="text" value="118"/> kWh/m ² ,år	<input type="text" value="85"/> kWh/m ² ,år	<input type="text" value="157"/> kWh/m ² ,år	<input type="text"/> kWh/m ² ,år																																																																								

¹ Den el som ingår i fastighetsenergin.

² Den el som ingår i hushållsenergin.

³ Den el som ingår i verksamhetsenergin.

⁴ Den energimängd som levereras till byggnaden vid normalt brukande.

⁵ Enligt definition i Boverkets byggregler (2011:6) - föreskrifter och allmänna råd.

⁶ Underlag för energiprestanda.

Uppgifter om ventilationskontroll

Finns det krav på återkommande ventilationskontroll i byggnaden?	<input checked="" type="radio"/> Ja	<input type="radio"/> Nej	
Typ av ventilationssystem	<input type="checkbox"/> FTX	<input type="checkbox"/> FT	<input type="checkbox"/> F med återvinning
	<input checked="" type="checkbox"/> F	<input type="checkbox"/> Självdrag	
Är ventilationskontrollen utförd vid tidpunkten för energideklarationen?	<input checked="" type="radio"/> Ja	<input type="radio"/> Nej	<input type="radio"/> Delvis ⁷ <input type="text"/> %
Är ventilationskontrollen utan anmärkning vid tidpunkten för energideklarationen?	<input type="radio"/> Ja	<input checked="" type="radio"/> Nej	

⁷ Avser när byggnaden har fler ventilationsaggregat.

Uppgifter om luftkonditioneringsystem

Finns luftkonditioneringsystem med nominell kyleffekt större än 12kW?	<input type="radio"/> Ja	<input checked="" type="radio"/> Nej
---	--------------------------	--------------------------------------

Uppgifter om radon

Är radonhalten mätt?	<input type="radio"/> Ja	<input checked="" type="radio"/> Nej
----------------------	--------------------------	--------------------------------------

Utförda energieffektiviseringsåtgärder sedan föregående energideklaration

Rekommendationer om kostnadseffektiva åtgärder

Åtgärdsförslag (Dekl.id: 933325)

Styr- och reglerteknik	Installationsteknik	Byggnadsteknik
<p>Värme</p> <p><input type="checkbox"/> Nya radiatorventiler</p> <p><input type="checkbox"/> Injustering av värmesystem</p> <p><input type="checkbox"/> Tids-/behovsstyrning av värmesystem</p> <p><input type="checkbox"/> Rengöring och/eller luftning av värmesystem</p> <p><input type="checkbox"/> Maxbegränsning av innetemperatur</p> <p><input type="checkbox"/> Ny inomhusgivare</p> <p><input type="checkbox"/> Byte/installation av tryckstyrda pumpar</p> <p><input type="checkbox"/> Annan åtgärd</p> <p>Ventilation</p> <p><input type="checkbox"/> Injustering av ventilationssystem</p> <p><input type="checkbox"/> Tidsstyrning av ventilationssystem</p> <p><input type="checkbox"/> Behovsstyrning av ventilationssystem</p> <p><input type="checkbox"/> Byte/installation av varvtalsstyrda fläktar</p> <p><input type="checkbox"/> Annan åtgärd</p> <p>Belysning, kylning m.m.</p> <p><input type="checkbox"/> Tids-/behovsstyrning av belysning</p> <p><input type="checkbox"/> Tids-/behovsstyrning av kyla</p> <p><input checked="" type="checkbox"/> Annan åtgärd</p>	<p><input type="checkbox"/> Varmvattenbesparande åtgärder</p> <p><input type="checkbox"/> Energieffektiv belysning</p> <p><input type="checkbox"/> Isolering av rör och ventilationskanaler</p> <p><input type="checkbox"/> Byte/installation av värmepump</p> <p><input type="checkbox"/> Byte/installation av energieffektivare värmekälla</p> <p><input type="checkbox"/> Byte/komplettering av ventilationssystem</p> <p><input type="checkbox"/> Återvinning av ventilationsvärme</p> <p><input type="checkbox"/> Installation av solvärme</p> <p><input type="checkbox"/> Installation av solceller</p> <p><input type="checkbox"/> Annan åtgärd</p>	<p><input type="checkbox"/> Tilläggsisolering vindsbjälklag/tak</p> <p><input type="checkbox"/> Tilläggsisolering väggar</p> <p><input type="checkbox"/> Tilläggsisolering källare/mark</p> <p><input type="checkbox"/> Byte till energieffektiva fönster/fönsterdörrar</p> <p><input type="checkbox"/> Komplettering fönster/fönsterdörrar med innerruta</p> <p><input type="checkbox"/> Tätning fönster/fönsterdörrar/ytterdörrar</p> <p><input type="checkbox"/> Annan åtgärd</p>
Minskad energianvändning 1000 kWh/år	Kostnad per sparad kWh 0,4 kr/kWh	
Beskrivning av åtgärden byte belysning		

Övrigt

Har byggnaden besiktigats på plats?	Vid nej, vilket undantag åberopas
<input type="radio"/> Ja <input checked="" type="radio"/> Nej	Byggnadsdel med samma utformning, storlek och energiegenskaper som redan är besiktad
	Kommentar
	Komplexet består av 48 st. huskroppar i två olika storlekar. De är identiskt byggda förutom att 6 st. har källare.

Annat arbete med hänvisning till hälsa och miljö som utförts på byggnaden, t.ex. miljöklassning, enkäter eller kommentarer till energideklarationsuppgifterna
Statistik på el och fjärrvärme användning är hämtad från vårt eget mätsystem. Separat analys med kommentarer bifogas för hela bostadsområdet.

Expert

Förnamn	Efternamn	
Andreas	Andersson	
Datum för godkännande	E-postadress	
2019-04-02	andreas.andersson@luleaenergi.se	
Certifikatnummer	Certifieringsorgan	Behörighetsnivå
3070	Kiwa Swedcert	Normal
Företag		
Luleå Energi AB		

Sammanfattning av

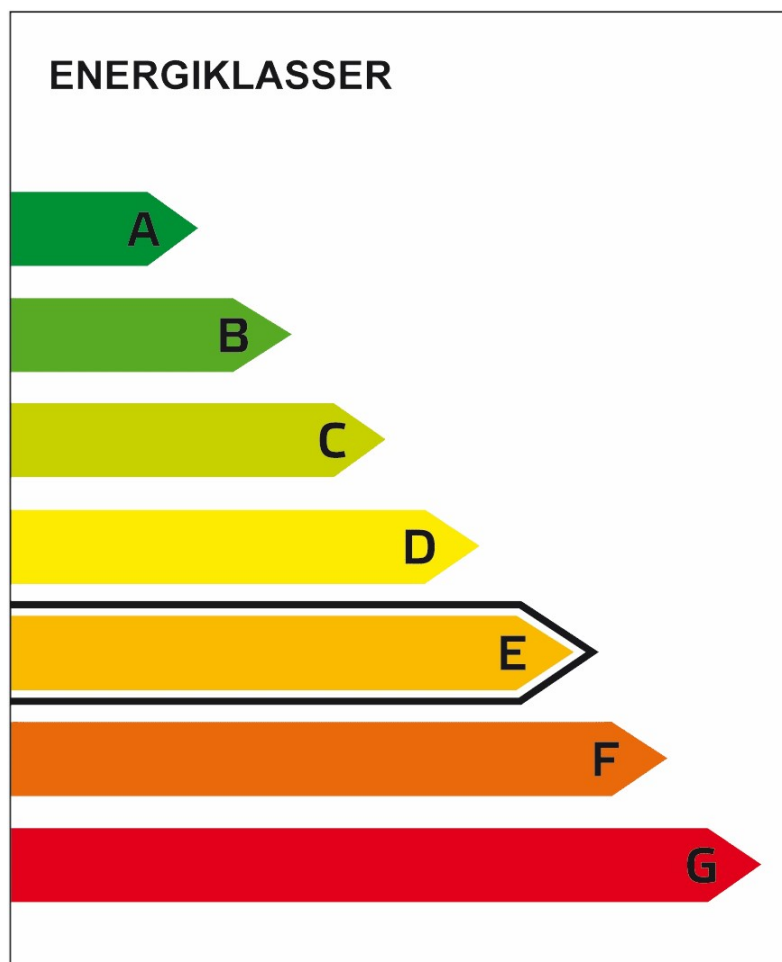
ENERGIDEKLARATION

Snövägen 243, 976 33 Luleå

Luleå kommun

Nybyggnadsår: 1977

Energideklarations-ID: 933326



DENNA BYGGNADS
ENERGIKLASS

Energiprestanda, primärenergital:
115 kWh/m² och år

**Krav vid uppförande av
ny byggnad, primärenergital:**
Energiklass C, 85 kWh/m² och år

**Specifik energianvändning
(tidigare energiprestanda):**
154 kWh/m² och år

Uppvärmningssystem:
Fjärrvärme

Radonmätning:
Inte utförd

Ventilationskontroll (OVK):
Utförd

Åtgärdsförslag:
Har lämnats

Energideklarationen är utförd av:
Andreas Andersson, Luleå Energi
AB, 2019-04-02

Energideklarationen är giltig till:
2029-04-02

**Energideklarationen i sin helhet
finns hos byggnadens ägare.**

För mer information:
www.boverket.se

Sammanfattningen är upprättad enligt
Boverkets föreskrifter och allmänna råd
(2007:4) om energideklaration för byggnader.

Byggnaden - Identifikation

Län Norrbotten	Kommun Luleå	OBS! Småhus i bostadsrätt ska deklarerars av bostadsrättsföreningen. <input type="checkbox"/> Egna hem (privatägda småhus)	
Fastighetsbeteckning (anges utan kommunnamn) Björkskatan 1:231		Egen beteckning Hus 228	
Husnummer 4	Prefix byggnadsid 1	Byggnadsid 1175339	Orsak till avvikelse Adressuppgifter är fel/saknas <input type="radio"/>
Adress Snövägen 243	Postnummer 97633	Postort Luleå	Huvudadress <input checked="" type="radio"/>
Adress Snövägen 245A	Postnummer 97633	Postort Luleå	Huvudadress <input type="radio"/>
Adress Snövägen 245B	Postnummer 97633	Postort Luleå	Huvudadress <input type="radio"/>
Adress Snövägen 247	Postnummer 97633	Postort Luleå	Huvudadress <input type="radio"/>
Adress Snövägen 249	Postnummer 97633	Postort Luleå	Huvudadress <input type="radio"/>
Adress Snövägen 251A	Postnummer 97633	Postort Luleå	Huvudadress <input type="radio"/>
Adress Snövägen 251B	Postnummer 97633	Postort Luleå	Huvudadress <input type="radio"/>
Adress Snövägen 253	Postnummer 97633	Postort Luleå	Huvudadress <input type="radio"/>

Byggnaden - Egenskaper

Typkod		Byggnadskategori	
320 - Hyreshusenhet, bostäder		Flerbostadshus	
Byggnadens komplexitet		Byggnadstyp	Nybyggnadsår
<input checked="" type="radio"/> Enkel <input type="radio"/> Komplex		Friliggande	1977
Atemp (exkl. Avarmgarage)		Verksamhet	
622 m ²		Fördela enligt nedan:	
Avarmgarage		Procent av Atemp (exkl. Avarmgarage)	
0 m ²		Bostäder (inkl. biarea, t.ex. trapphus och uppvärmd källare)	100
Antal källarplan uppvärmda till >10°C (exkl. garageplan)		Hotell, pensionat och elevhem	0
0		Restaurang	0
Antal våningsplan ovan mark		Kontor och förvaltning	0
2		Butiks- och lagerlokaler för livsmedelshandel	0
Antal trapphus		Butiks- och lagerlokaler för övrig handel	0
2		Köpcentrum	0
Antal bostadslägenheter		Vård, dygnet runt	0
8		Vård, dagtid (samt serviceboende, frisersalong o. dyl)	0
Finns till övervägande del lägenheter med boarea om högst 35 m ² vardera?		Skolor (förskola-universitet)	0
<input type="radio"/> Ja <input checked="" type="radio"/> Nej		Bad-, sport-, idrottsanläggningar (ej utomhusarenor)	0
Projekterat genomsnittligt hygieniskt uteluftsflöde i lokalbyggnader eller flerbostadshus		Teater-, konsert-, biograflokaler och övriga samlingslokaler	0
0,35 l/s,m ²		Övrig verksamhet - ange vad	0
Finns installerad effekt >10 W/m ² för uppvärmning och varmvattenproduktion		Summa	100
<input type="radio"/> Ja <input checked="" type="radio"/> Nej			
Är byggnaden skyddad som byggnadsminne eller en sådan särskilt värdefull byggnad som avses i 8 kap 13 § PBL?			
<input checked="" type="radio"/> Nej			
<input type="radio"/> Ja, enligt 3 kap KML			
<input type="radio"/> Ja, enligt SBM-förordningen			
<input type="radio"/> Ja, är utpekad i detaljplan eller områdesbestämmelser			
<input type="radio"/> Ja, är utpekad i annan typ av dokument			
<input type="radio"/> Ja, egen bedömning			

Energianvändning

Mätperiod Vilken 12-månadersperiod avser energiuppgifterna? (ange första månaden i formatet ÅÅMM)		Beräknad energianvändning Beräknad energianvändning vid normalt brukande och ett normalår anges för byggnader där det inte går att få fram uppgifter om den uppmätta energianvändningen.																																																																									
1712 - 1811		<input type="checkbox"/>																																																																									
Hur mycket energi har använts för värme och varmvatten angiven mätperiod? Värdena ska vara korrigerade för normalt bruk. (BFS 2016:12) Angivna värden ska inte vara normalårskorrigerade.		Omvandlingsfaktorer för bränslen i tabellen nedan gäller om inte annat uppmätts:																																																																									
<table border="1"> <thead> <tr> <th></th> <th colspan="2">Energi för</th> <th></th> </tr> <tr> <th></th> <th>uppvärmning</th> <th>tappvarmvatten</th> <th></th> </tr> </thead> <tbody> <tr> <td>Fjärrvärme (1)</td> <td>74762</td> <td>15550</td> <td>kWh</td> </tr> <tr> <td>Eldningsolja (2)</td> <td></td> <td></td> <td>kWh</td> </tr> <tr> <td>Naturgas, stadsgas (3)</td> <td></td> <td></td> <td>kWh</td> </tr> <tr> <td>Ved (4)</td> <td></td> <td></td> <td>kWh</td> </tr> <tr> <td>Flis/pellets/briketter (5)</td> <td></td> <td></td> <td>kWh</td> </tr> <tr> <td>Övrigt biobränsle (6)</td> <td></td> <td></td> <td>kWh</td> </tr> <tr> <td>El (vattenburen) (7)</td> <td></td> <td></td> <td>kWh</td> </tr> <tr> <td>El (direktverkande) (8)</td> <td></td> <td></td> <td>kWh</td> </tr> <tr> <td>El (luftburen) (9)</td> <td></td> <td></td> <td>kWh</td> </tr> <tr> <td>Markvärmepump (el) (10)</td> <td></td> <td></td> <td>kWh</td> </tr> <tr> <td>Värmepump-frånluft (el) (11)</td> <td></td> <td></td> <td>kWh</td> </tr> <tr> <td>Värmepump-luft/luft (el) (12)</td> <td></td> <td></td> <td>kWh</td> </tr> <tr> <td>Värmepump-luft/vatten (el) (13)</td> <td></td> <td></td> <td>kWh</td> </tr> <tr> <td>Tappvarmvatten (el) (14)</td> <td></td> <td></td> <td>kWh</td> </tr> </tbody> </table>			Energi för				uppvärmning	tappvarmvatten		Fjärrvärme (1)	74762	15550	kWh	Eldningsolja (2)			kWh	Naturgas, stadsgas (3)			kWh	Ved (4)			kWh	Flis/pellets/briketter (5)			kWh	Övrigt biobränsle (6)			kWh	El (vattenburen) (7)			kWh	El (direktverkande) (8)			kWh	El (luftburen) (9)			kWh	Markvärmepump (el) (10)			kWh	Värmepump-frånluft (el) (11)			kWh	Värmepump-luft/luft (el) (12)			kWh	Värmepump-luft/vatten (el) (13)			kWh	Tappvarmvatten (el) (14)			kWh	<table border="1"> <tbody> <tr> <td>Eldningsolja</td> <td>10 000 kWh/m³</td> </tr> <tr> <td>Naturgas</td> <td>11 000 kWh/1 000 m³ (effektivt värmevärde)</td> </tr> <tr> <td>Stadsgas</td> <td>5 880 kWh/1 000 m³</td> </tr> <tr> <td>Pellets</td> <td>4 500-5 000 kWh/ton, beroende av träslag och fukthalt</td> </tr> </tbody> </table> <p>Källa: Energimyndigheten För övriga biobränsle varierar värmevärdet beroende av sammansättning och fukthalt. Det är expertens ansvar att omräkna bränslets vikt eller volym till energi på ett korrekt sätt.</p>		Eldningsolja	10 000 kWh/m ³	Naturgas	11 000 kWh/1 000 m ³ (effektivt värmevärde)	Stadsgas	5 880 kWh/1 000 m ³	Pellets	4 500-5 000 kWh/ton, beroende av träslag och fukthalt
	Energi för																																																																										
	uppvärmning	tappvarmvatten																																																																									
Fjärrvärme (1)	74762	15550	kWh																																																																								
Eldningsolja (2)			kWh																																																																								
Naturgas, stadsgas (3)			kWh																																																																								
Ved (4)			kWh																																																																								
Flis/pellets/briketter (5)			kWh																																																																								
Övrigt biobränsle (6)			kWh																																																																								
El (vattenburen) (7)			kWh																																																																								
El (direktverkande) (8)			kWh																																																																								
El (luftburen) (9)			kWh																																																																								
Markvärmepump (el) (10)			kWh																																																																								
Värmepump-frånluft (el) (11)			kWh																																																																								
Värmepump-luft/luft (el) (12)			kWh																																																																								
Värmepump-luft/vatten (el) (13)			kWh																																																																								
Tappvarmvatten (el) (14)			kWh																																																																								
Eldningsolja	10 000 kWh/m ³																																																																										
Naturgas	11 000 kWh/1 000 m ³ (effektivt värmevärde)																																																																										
Stadsgas	5 880 kWh/1 000 m ³																																																																										
Pellets	4 500-5 000 kWh/ton, beroende av träslag och fukthalt																																																																										
		Övrig el som ingår i energiprestanda																																																																									
		Fjärrkyla (15) <input type="text"/> kWh																																																																									
		El för komfortkyla (16) <input type="text"/> kWh																																																																									
		Fastighetsel ¹ (17) <input type="text" value="3000"/> kWh																																																																									
		Övrig energi (ingår inte i energiprestanda)																																																																									
		Hushållsel ² (18) <input type="text" value="20500"/> kWh																																																																									
		Verksamhetsel ³ (19) <input type="text"/> kWh																																																																									
Energi för uppvärmning, tappvarmvatten, komfortkyla och fastighetsel		Finns solvärme?																																																																									
Summa 1 - 17 ⁴ <input type="text" value="93312"/> kWh		<input type="radio"/> Ja <input checked="" type="radio"/> Nej																																																																									
		Ange solfångararea <input type="text"/> m ²																																																																									
		Beräknad energiproduktion <input type="text"/> kWh/år																																																																									
Ort (Energi-Index)		Finns solcellssystem?																																																																									
Luleå		<input type="radio"/> Ja <input checked="" type="radio"/> Nej																																																																									
		Ange solcellsarea <input type="text"/> m ²																																																																									
		Beräknad elproduktion <input type="text"/> kWh/år																																																																									
Byggnadens energianvändning ⁵ (Normalårskorrigerat värde (Energi-index))		Byggnadens primärenergianvändning ⁶																																																																									
<input type="text" value="95776"/> kWh/år		<input type="text" value="71834"/> kWh/år																																																																									
Energiprestanda (primärenergital)	Referensvärde 1 (enligt nybyggnadskrav)	Referensvärde 2 (liknande byggnader)	Referensvärde 3 (nybyggnadskrav för denna byggnad)																																																																								
<input type="text" value="115"/> kWh/m ² ,år	<input type="text" value="85"/> kWh/m ² ,år	<input type="text" value="157"/> kWh/m ² ,år	<input type="text"/> kWh/m ² ,år																																																																								

¹ Den el som ingår i fastighetsenergin.

² Den el som ingår i hushållsenergin.

³ Den el som ingår i verksamhetsenergin.

⁴ Den energimängd som levereras till byggnaden vid normalt brukande.

⁵ Enligt definition i Boverkets byggregler (2011:6) - föreskrifter och allmänna råd.

⁶ Underlag för energiprestanda.

Uppgifter om ventilationskontroll

Finns det krav på återkommande ventilationskontroll i byggnaden?	<input checked="" type="radio"/> Ja	<input type="radio"/> Nej	
Typ av ventilationssystem	<input type="checkbox"/> FTX	<input type="checkbox"/> FT	<input type="checkbox"/> F med återvinning
	<input checked="" type="checkbox"/> F	<input type="checkbox"/> Självdrag	
Är ventilationskontrollen utförd vid tidpunkten för energideklarationen?	<input checked="" type="radio"/> Ja	<input type="radio"/> Nej	<input type="radio"/> Delvis ⁷ <input type="text"/> %
Är ventilationskontrollen utan anmärkning vid tidpunkten för energideklarationen?	<input type="radio"/> Ja	<input checked="" type="radio"/> Nej	

⁷ Avser när byggnaden har fler ventilationsaggregat.

Uppgifter om luftkonditioneringsystem

Finns luftkonditioneringsystem med nominell kyleffekt större än 12kW?	<input type="radio"/> Ja	<input checked="" type="radio"/> Nej
---	--------------------------	--------------------------------------

Uppgifter om radon

Är radonhalten mätt?	<input type="radio"/> Ja	<input checked="" type="radio"/> Nej
----------------------	--------------------------	--------------------------------------

Utförda energieffektiviseringsåtgärder sedan föregående energideklaration

Rekommendationer om kostnadseffektiva åtgärder

Åtgärdsförslag (Dekl.id: 933326)

Styr- och reglerteknik	Installationsteknik	Byggnadsteknik
<p>Värme</p> <p><input type="checkbox"/> Nya radiatorventiler</p> <p><input type="checkbox"/> Injustering av värmesystem</p> <p><input type="checkbox"/> Tids-/behovsstyrning av värmesystem</p> <p><input type="checkbox"/> Rengöring och/eller luftning av värmesystem</p> <p><input type="checkbox"/> Maxbegränsning av innetemperatur</p> <p><input type="checkbox"/> Ny inomhusgivare</p> <p><input type="checkbox"/> Byte/installation av tryckstyrda pumpar</p> <p><input type="checkbox"/> Annan åtgärd</p> <p>Ventilation</p> <p><input type="checkbox"/> Injustering av ventilationssystem</p> <p><input type="checkbox"/> Tidsstyrning av ventilationssystem</p> <p><input type="checkbox"/> Behovsstyrning av ventilationssystem</p> <p><input type="checkbox"/> Byte/installation av varvtalsstyrda fläktar</p> <p><input type="checkbox"/> Annan åtgärd</p> <p>Belysning, kylning m.m.</p> <p><input type="checkbox"/> Tids-/behovsstyrning av belysning</p> <p><input type="checkbox"/> Tids-/behovsstyrning av kyla</p> <p><input checked="" type="checkbox"/> Annan åtgärd</p>	<p><input type="checkbox"/> Varmvattenbesparande åtgärder</p> <p><input type="checkbox"/> Energieffektiv belysning</p> <p><input type="checkbox"/> Isolering av rör och ventilationskanaler</p> <p><input type="checkbox"/> Byte/installation av värmepump</p> <p><input type="checkbox"/> Byte/installation av energieffektivare värmekälla</p> <p><input type="checkbox"/> Byte/komplettering av ventilationssystem</p> <p><input type="checkbox"/> Återvinning av ventilationsvärme</p> <p><input type="checkbox"/> Installation av solvärme</p> <p><input type="checkbox"/> Installation av solceller</p> <p><input type="checkbox"/> Annan åtgärd</p>	<p><input type="checkbox"/> Tilläggsisolering vindsbjälklag/tak</p> <p><input type="checkbox"/> Tilläggsisolering väggar</p> <p><input type="checkbox"/> Tilläggsisolering källare/mark</p> <p><input type="checkbox"/> Byte till energieffektiva fönster/fönsterdörrar</p> <p><input type="checkbox"/> Komplettering fönster/fönsterdörrar med innerruta</p> <p><input type="checkbox"/> Tätning fönster/fönsterdörrar/ytterdörrar</p> <p><input type="checkbox"/> Annan åtgärd</p>
Minskad energianvändning 1000 kWh/år	Kostnad per sparad kWh 0,4 kr/kWh	
Beskrivning av åtgärden byte belysning		

Övrigt

Har byggnaden besiktigats på plats?	Vid nej, vilket undantag åberopas
<input type="radio"/> Ja <input checked="" type="radio"/> Nej	Byggnadsdel med samma utformning, storlek och energiegenskaper som redan är besiktad
	Kommentar
	Komplexet består av 48 st. huskroppar i två olika storlekar. De är identiskt byggda förutom att 6 st. har källare.

Annat arbete med hänvisning till hälsa och miljö som utförts på byggnaden, t.ex. miljöklassning, enkäter eller kommentarer till energideklarationsuppgifterna
Statistik på el och fjärrvärme användning är hämtad från vårt eget mätsystem. Separat analys med kommentarer bifogas för hela bostadsområdet.

Expert

Förnamn	Efternamn	
Andreas	Andersson	
Datum för godkännande	E-postadress	
2019-04-02	andreas.andersson@luleaenergi.se	
Certifikatnummer	Certifieringsorgan	Behörighetsnivå
3070	Kiwa Swedcert	Normal
Företag		
Luleå Energi AB		

Sammanfattning av

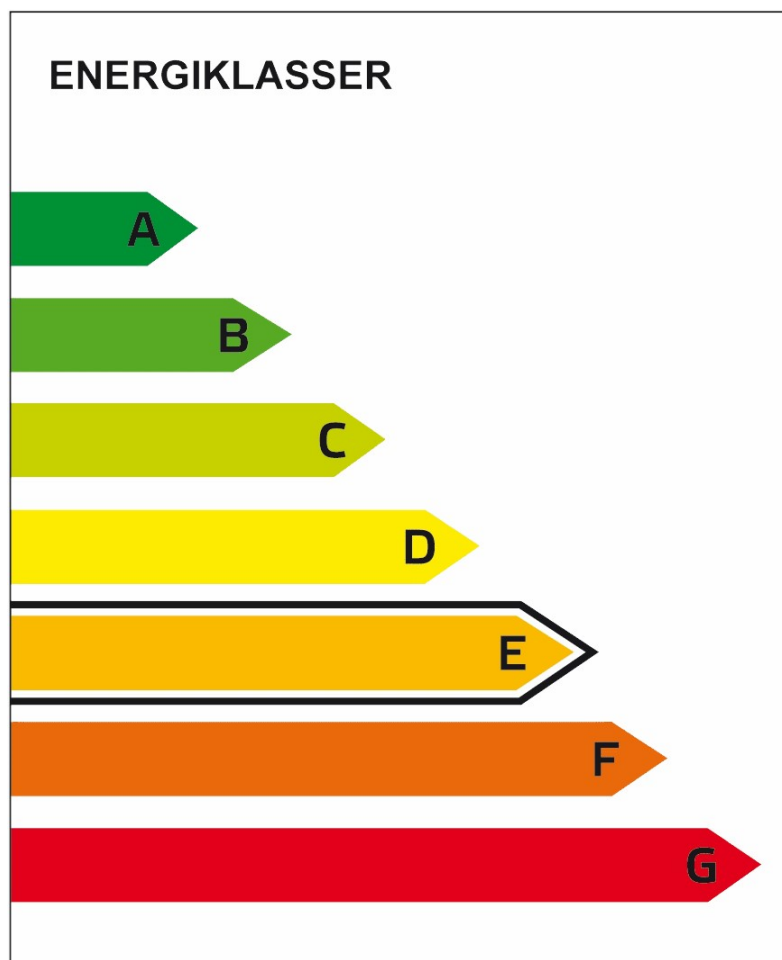
ENERGIDEKLARATION

Snövägen 255, 976 33 Luleå

Luleå kommun

Nybyggnadsår: 1977

Energideklarations-ID: 933328



DENNA BYGGNADS
ENERGIKLASS

Energiprestanda, primärenergital:
118 kWh/m² och år

**Krav vid uppförande av
ny byggnad, primärenergital:**
Energiklass C, 85 kWh/m² och år

**Specifik energianvändning
(tidigare energiprestanda):**
158 kWh/m² och år

Uppvärmningssystem:
Fjärrvärme

Radonmätning:
Inte utförd

Ventilationskontroll (OVK):
Utförd

Åtgärdsförslag:
Har lämnats

Energideklarationen är utförd av:
Andreas Andersson, Luleå Energi
AB, 2019-04-02

Energideklarationen är giltig till:
2029-04-02

**Energideklarationen i sin helhet
finns hos byggnadens ägare.**

För mer information:
www.boverket.se

Sammanfattningen är upprättad enligt
Boverkets föreskrifter och allmänna råd
(2007:4) om energideklaration för byggnader.

Byggnaden - Identifikation

Län Norrbotten	Kommun Luleå	OBS! Småhus i bostadsrätt ska deklarerars av bostadsrättsföreningen. <input type="checkbox"/> Egna hem (privatägda småhus)	
Fastighetsbeteckning (anges utan kommunnamn) Björkskatan 1:231		Egen beteckning Hus 229	
Husnummer 3	Prefix byggnadsid 1	Byggnadsid 1400145	Orsak till avvikelse Adressuppgifter är fel/saknas <input type="radio"/>
Adress Snövägen 255	Postnummer 97633	Postort Luleå	Huvudadress <input checked="" type="radio"/>
Adress Snövägen 257A	Postnummer 97633	Postort Luleå	Huvudadress <input type="radio"/>
Adress Snövägen 257B	Postnummer 97633	Postort Luleå	Huvudadress <input type="radio"/>
Adress Snövägen 259	Postnummer 97633	Postort Luleå	Huvudadress <input type="radio"/>
Adress Snövägen 261	Postnummer 97633	Postort Luleå	Huvudadress <input type="radio"/>
Adress Snövägen 263A	Postnummer 97633	Postort Luleå	Huvudadress <input type="radio"/>
Adress Snövägen 263B	Postnummer 97633	Postort Luleå	Huvudadress <input type="radio"/>
Adress Snövägen 265	Postnummer 97633	Postort Luleå	Huvudadress <input type="radio"/>
Adress Snövägen 267	Postnummer 97633	Postort Luleå	Huvudadress <input type="radio"/>
Adress Snövägen 269A	Postnummer 97633	Postort Luleå	Huvudadress <input type="radio"/>
Adress Snövägen 269B	Postnummer 97633	Postort Luleå	Huvudadress <input type="radio"/>
Adress Snövägen 271	Postnummer 97633	Postort Luleå	Huvudadress <input type="radio"/>

Byggnaden - Egenskaper

Typkod 320 - Hyreshusenhet, bostäder		Byggnadskategori Flerbostadshus	
Byggnadens komplexitet <input checked="" type="radio"/> Enkel <input type="radio"/> Komplex		Byggnadstyp Friliggande	
		Nybyggnadsår 1977	
Atemp (exkl. Avarmgarage) 921 m ²		Verksamhet Fördela enligt nedan:	
Avarmgarage 0 m ²		Procent av Atemp (exkl. Avarmgarage)	
Antal källarplan uppvärmda till >10°C (exkl. garageplan) 1		Bostäder (inkl. biarea, t.ex. trapphus och uppvärmd källare) 100	
Antal våningsplan ovan mark 2		Hotell, pensionat och elevhem 0	
Antal trapphus 3		Restaurang 0	
Antal bostadslägenheter 12		Kontor och förvaltning 0	
Finns till övervägande del lägenheter med boarea om högst 35 m ² vardera? <input type="radio"/> Ja <input checked="" type="radio"/> Nej		Butiks- och lagerlokaler för livsmedelshandel 0	
Projekterat genomsnittligt hygieniskt uteluftsflöde i lokalbyggnader eller flerbostadshus 0,35 l/s,m ²		Butiks- och lagerlokaler för övrig handel 0	
Finns installerad effekt >10 W/m ² för uppvärmning och varmvattenproduktion <input type="radio"/> Ja <input checked="" type="radio"/> Nej		Köpcentrum 0	
Är byggnaden skyddad som byggnadsminne eller en sådan särskilt värdefull byggnad som avses i 8 kap 13 § PBL? <input checked="" type="radio"/> Nej <input type="radio"/> Ja, enligt 3 kap KML <input type="radio"/> Ja, enligt SBM-förordningen <input type="radio"/> Ja, är utpekad i detaljplan eller områdesbestämmelser <input type="radio"/> Ja, är utpekad i annan typ av dokument <input type="radio"/> Ja, egen bedömning		Vård, dygnet runt 0	
		Vård, dagtid (samt serviceboende, frisersalong o. dyl) 0	
		Skolor (förskola-universitet) 0	
		Bad-, sport-, idrottsanläggningar (ej utomhusarenor) 0	
		Teater-, konsert-, biograflokaler och övriga samlingslokaler 0	
		Övrig verksamhet - ange vad <input type="text"/> 0	
		Summa 100	

Energianvändning

Mätperiod Vilken 12-månadersperiod avser energiuppgifterna? (ange första månaden i formatet ÅÅMM)		Beräknad energianvändning Beräknad energianvändning vid normalt brukande och ett normalår anges för byggnader där det inte går att få fram uppgifter om den uppmätta energianvändningen.																																																																	
1712 - 1811		<input type="checkbox"/>																																																																	
Hur mycket energi har använts för värme och varmvatten angiven mätperiod? Värdena ska vara korrigerade för normalt bruk. (BFS 2016:12) Angivna värden ska inte vara normalårskorrigerade.		Omvandlingsfaktorer för bränslen i tabellen nedan gäller om inte annat uppmätts:																																																																	
<table border="1"> <thead> <tr> <th></th> <th colspan="2">Energi för</th> <th></th> </tr> <tr> <th></th> <th>uppvärmning</th> <th>tappvarmvatten</th> <th></th> </tr> </thead> <tbody> <tr> <td>Fjärrvärme (1)</td> <td>114583</td> <td>23025</td> <td>kWh</td> </tr> <tr> <td>Eldningsolja (2)</td> <td></td> <td></td> <td>kWh</td> </tr> <tr> <td>Naturgas, stadsgas (3)</td> <td></td> <td></td> <td>kWh</td> </tr> <tr> <td>Ved (4)</td> <td></td> <td></td> <td>kWh</td> </tr> <tr> <td>Flis/pellets/briketter (5)</td> <td></td> <td></td> <td>kWh</td> </tr> <tr> <td>Övrigt biobränsle (6)</td> <td></td> <td></td> <td>kWh</td> </tr> <tr> <td>El (vattenburen) (7)</td> <td></td> <td></td> <td>kWh</td> </tr> <tr> <td>El (direktverkande) (8)</td> <td></td> <td></td> <td>kWh</td> </tr> <tr> <td>El (luftburen) (9)</td> <td></td> <td></td> <td>kWh</td> </tr> <tr> <td>Markvärmepump (el) (10)</td> <td></td> <td></td> <td>kWh</td> </tr> <tr> <td>Värmepump-frånluft (el) (11)</td> <td></td> <td></td> <td>kWh</td> </tr> <tr> <td>Värmepump-luft/luft (el) (12)</td> <td></td> <td></td> <td>kWh</td> </tr> <tr> <td>Värmepump-luft/vatten (el) (13)</td> <td></td> <td></td> <td>kWh</td> </tr> <tr> <td>Tappvarmvatten (el) (14)</td> <td></td> <td></td> <td>kWh</td> </tr> </tbody> </table>			Energi för				uppvärmning	tappvarmvatten		Fjärrvärme (1)	114583	23025	kWh	Eldningsolja (2)			kWh	Naturgas, stadsgas (3)			kWh	Ved (4)			kWh	Flis/pellets/briketter (5)			kWh	Övrigt biobränsle (6)			kWh	El (vattenburen) (7)			kWh	El (direktverkande) (8)			kWh	El (luftburen) (9)			kWh	Markvärmepump (el) (10)			kWh	Värmepump-frånluft (el) (11)			kWh	Värmepump-luft/luft (el) (12)			kWh	Värmepump-luft/vatten (el) (13)			kWh	Tappvarmvatten (el) (14)			kWh	Eldningsolja 10 000 kWh/m ³ Naturgas 11 000 kWh/1 000 m ³ (effektivt värmevärde) Stadsgas 5 880 kWh/1 000 m ³ Pellets 4 500-5 000 kWh/ton, beroende av träslag och fukthalt Källa: Energimyndigheten För övriga biobränsle varierar värmevärdet beroende av sammansättning och fukthalt. Det är expertens ansvar att omräkna bränslets vikt eller volym till energi på ett korrekt sätt.	
	Energi för																																																																		
	uppvärmning	tappvarmvatten																																																																	
Fjärrvärme (1)	114583	23025	kWh																																																																
Eldningsolja (2)			kWh																																																																
Naturgas, stadsgas (3)			kWh																																																																
Ved (4)			kWh																																																																
Flis/pellets/briketter (5)			kWh																																																																
Övrigt biobränsle (6)			kWh																																																																
El (vattenburen) (7)			kWh																																																																
El (direktverkande) (8)			kWh																																																																
El (luftburen) (9)			kWh																																																																
Markvärmepump (el) (10)			kWh																																																																
Värmepump-frånluft (el) (11)			kWh																																																																
Värmepump-luft/luft (el) (12)			kWh																																																																
Värmepump-luft/vatten (el) (13)			kWh																																																																
Tappvarmvatten (el) (14)			kWh																																																																
		Övrig el som ingår i energiprestanda																																																																	
		Fjärrkyla (15) kWh El för komfortkyla (16) kWh Fastighetsel ¹ (17) 4000 kWh																																																																	
		Övrig energi (ingår inte i energiprestanda)																																																																	
		Hushållsel ² (18) 20500 kWh Verksamhetsel ³ (19) kWh																																																																	
Energi för uppvärmning, tappvarmvatten, komfortkyla och fastighetsel Summa 1 - 17 ⁴ 141608 kWh		Finns solvärme? <input type="radio"/> Ja <input checked="" type="radio"/> Nej <table border="1"> <tr> <td>Ange solfångararearea</td> <td>Beräknad energiproduktion</td> </tr> <tr> <td></td> <td></td> </tr> </table>		Ange solfångararearea	Beräknad energiproduktion																																																														
Ange solfångararearea	Beräknad energiproduktion																																																																		
Ort (Energi-Index) Luleå		Finns solcellssystem? <input type="radio"/> Ja <input checked="" type="radio"/> Nej <table border="1"> <tr> <td>Ange solcellsarea</td> <td>Beräknad elproduktion</td> </tr> <tr> <td></td> <td></td> </tr> </table>		Ange solcellsarea	Beräknad elproduktion																																																														
Ange solcellsarea	Beräknad elproduktion																																																																		
Byggnadens energianvändning ⁵ (Normalårskorrigerat värde (Energi-index)) 145384 kWh/år		Byggnadens primärenergianvändning ⁶ 108331 kWh/år																																																																	
Energiprestanda (primärenergital) 118 kWh/m ² ,år	Referensvärde 1 (enligt nybyggnadskrav) 85 kWh/m ² ,år	Referensvärde 2 (liknande byggnader) 157 kWh/m ² ,år	Referensvärde 3 (nybyggnadskrav för denna byggnad) kWh/m ² ,år																																																																

¹ Den el som ingår i fastighetsenergin.

² Den el som ingår i hushållsenergin.

³ Den el som ingår i verksamhetsenergin.

⁴ Den energimängd som levereras till byggnaden vid normalt brukande.

⁵ Enligt definition i Boverkets byggregler (2011:6) - föreskrifter och allmänna råd.

⁶ Underlag för energiprestanda.

Uppgifter om ventilationskontroll

Finns det krav på återkommande ventilationskontroll i byggnaden?	<input checked="" type="radio"/> Ja	<input type="radio"/> Nej	
Typ av ventilationssystem	<input type="checkbox"/> FTX	<input type="checkbox"/> FT	<input type="checkbox"/> F med återvinning
	<input checked="" type="checkbox"/> F	<input type="checkbox"/> Självdrag	
Är ventilationskontrollen utförd vid tidpunkten för energideklarationen?	<input checked="" type="radio"/> Ja	<input type="radio"/> Nej	<input type="radio"/> Delvis ⁷ <input type="text"/> %
Är ventilationskontrollen utan anmärkning vid tidpunkten för energideklarationen?	<input type="radio"/> Ja	<input checked="" type="radio"/> Nej	

⁷ Avser när byggnaden har fler ventilationsaggregat.

Uppgifter om luftkonditioneringsystem

Finns luftkonditioneringsystem med nominell kyleffekt större än 12kW?	<input type="radio"/> Ja	<input checked="" type="radio"/> Nej
---	--------------------------	--------------------------------------

Uppgifter om radon

Är radonhalten mätt?	<input type="radio"/> Ja	<input checked="" type="radio"/> Nej
----------------------	--------------------------	--------------------------------------

Utförda energieffektiviseringsåtgärder sedan föregående energideklaration

Rekommendationer om kostnadseffektiva åtgärder

Åtgärdsförslag (Dekl.id: 933328)

Styr- och reglerteknik	Installationsteknik	Byggnadsteknik
<p>Värme</p> <p><input type="checkbox"/> Nya radiatorventiler</p> <p><input type="checkbox"/> Injustering av värmesystem</p> <p><input type="checkbox"/> Tids-/behovsstyrning av värmesystem</p> <p><input type="checkbox"/> Rengöring och/eller luftning av värmesystem</p> <p><input type="checkbox"/> Maxbegränsning av innetemperatur</p> <p><input type="checkbox"/> Ny inomhusgivare</p> <p><input type="checkbox"/> Byte/installation av tryckstyrda pumpar</p> <p><input type="checkbox"/> Annan åtgärd</p> <p>Ventilation</p> <p><input type="checkbox"/> Injustering av ventilationssystem</p> <p><input type="checkbox"/> Tidsstyrning av ventilationssystem</p> <p><input type="checkbox"/> Behovsstyrning av ventilationssystem</p> <p><input type="checkbox"/> Byte/installation av varvtalsstyrda fläktar</p> <p><input type="checkbox"/> Annan åtgärd</p> <p>Belysning, kylning m.m.</p> <p><input type="checkbox"/> Tids-/behovsstyrning av belysning</p> <p><input type="checkbox"/> Tids-/behovsstyrning av kyla</p> <p><input checked="" type="checkbox"/> Annan åtgärd</p>	<p><input type="checkbox"/> Varmvattenbesparande åtgärder</p> <p><input type="checkbox"/> Energieffektiv belysning</p> <p><input type="checkbox"/> Isolering av rör och ventilationskanaler</p> <p><input type="checkbox"/> Byte/installation av värmepump</p> <p><input type="checkbox"/> Byte/installation av energieffektivare värmekälla</p> <p><input type="checkbox"/> Byte/komplettering av ventilationssystem</p> <p><input type="checkbox"/> Återvinning av ventilationsvärme</p> <p><input type="checkbox"/> Installation av solvärme</p> <p><input type="checkbox"/> Installation av solceller</p> <p><input type="checkbox"/> Annan åtgärd</p>	<p><input type="checkbox"/> Tilläggsisolering vindsbjälklag/tak</p> <p><input type="checkbox"/> Tilläggsisolering väggar</p> <p><input type="checkbox"/> Tilläggsisolering källare/mark</p> <p><input type="checkbox"/> Byte till energieffektiva fönster/fönsterdörrar</p> <p><input type="checkbox"/> Komplettering fönster/fönsterdörrar med innerruta</p> <p><input type="checkbox"/> Tätning fönster/fönsterdörrar/ytterdörrar</p> <p><input type="checkbox"/> Annan åtgärd</p>
Minskad energianvändning 1000 kWh/år	Kostnad per sparad kWh 0,4 kr/kWh	
Beskrivning av åtgärden byte belysning		

Övrigt

Har byggnaden besiktigats på plats?	Vid nej, vilket undantag åberopas
<input type="radio"/> Ja <input checked="" type="radio"/> Nej	Byggnadsdel med samma utformning, storlek och energiegenskaper som redan är besiktad
	Kommentar
	Komplexet består av 48 st. huskroppar i två olika storlekar. De är identiskt byggda förutom att 6 st. har källare

Annat arbete med hänvisning till hälsa och miljö som utförts på byggnaden, t.ex. miljöklassning, enkäter eller kommentarer till energideklarationsuppgifterna
Statistik på el och fjärrvärme användning är hämtad från vårt eget mätsystem. Separat analys med kommentarer bifogas för hela bostadsområdet.

Expert

Förnamn	Efternamn	
Andreas	Andersson	
Datum för godkännande	E-postadress	
2019-04-02	andreas.andersson@luleaenergi.se	
Certifikatnummer	Certifieringsorgan	Behörighetsnivå
3070	Kiwa Swedcert	Normal
Företag		
Luleå Energi AB		

Sammanfattning av

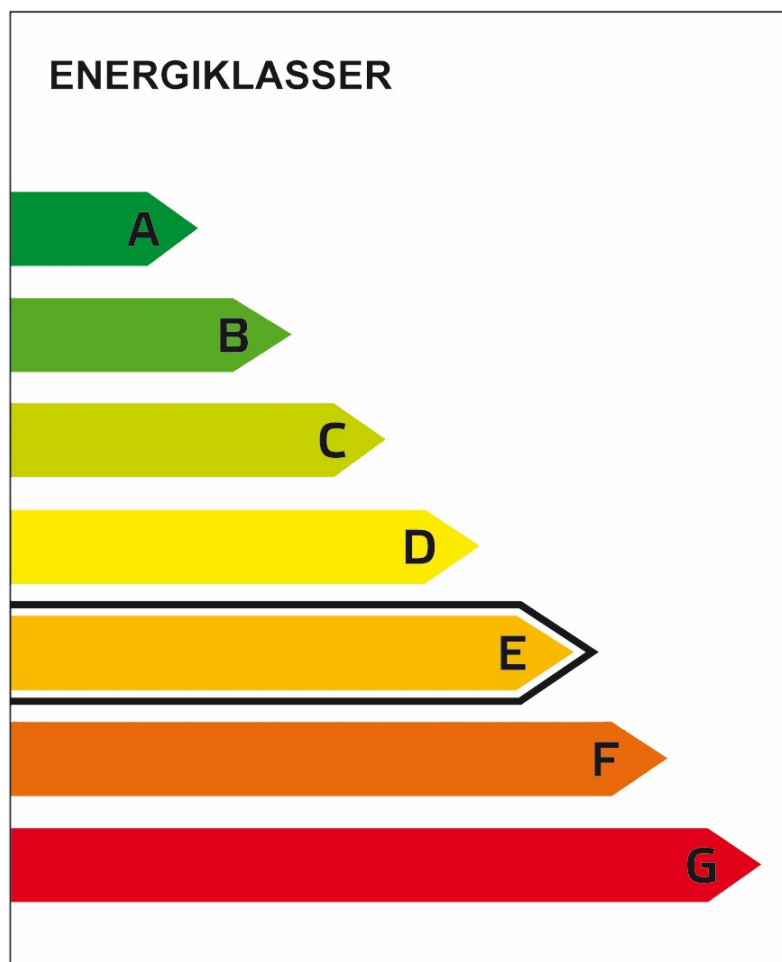
ENERGIDEKLARATION

Snövägen 287, 976 33 Luleå

Luleå kommun

Nybyggnadsår: 1977

Energideklarations-ID: 935743



DENNA BYGGNADS
ENERGIKLASS

Energiprestanda, primärenergital:
134 kWh/m² och år

**Krav vid uppförande av
ny byggnad, primärenergital:**
Energiklass C, 85 kWh/m² och år

**Specifik energianvändning
(tidigare energiprestanda):**
181 kWh/m² och år

Uppvärmningssystem:
Fjärrvärme

Radonmätning:
Inte utförd

Ventilationskontroll (OVK):
Utförd

Åtgärdsförslag:
Har lämnats

Energideklarationen är utförd av:
Andreas Andersson, Luleå Energi
AB, 2019-04-09

Energideklarationen är giltig till:
2029-04-09

**Energideklarationen i sin helhet
finns hos byggnadens ägare.**

För mer information:
www.boverket.se

Sammanfattningen är upprättad enligt
Boverkets föreskrifter och allmänna råd
(2007:4) om energideklaration för byggnader.

Byggnaden - Identifikation

Län Norrbotten	Kommun Luleå	OBS! Småhus i bostadsrätt ska deklarerars av bostadsrättsföreningen. <input type="checkbox"/> Egna hem (privatägda småhus)	
Fastighetsbeteckning (anges utan kommunnamn) Björkskatan 1:235		Egen beteckning Hus 248	
Husnummer 4	Prefix byggnadsid 1	Byggnadsid 1232154	Orsak till avvikelse Adressuppgifter är fel/saknas <input type="radio"/>
Adress Snövägen 287	Postnummer 97633	Postort Luleå	Huvudadress <input checked="" type="radio"/>
Adress Snövägen 289A	Postnummer 97633	Postort Luleå	Huvudadress <input type="radio"/>
Adress Snövägen 289B	Postnummer 97633	Postort Luleå	Huvudadress <input type="radio"/>
Adress Snövägen 291	Postnummer 97633	Postort Luleå	Huvudadress <input type="radio"/>
Adress Snövägen 293	Postnummer 97633	Postort Luleå	Huvudadress <input type="radio"/>
Adress Snövägen 295A	Postnummer 97633	Postort Luleå	Huvudadress <input type="radio"/>
Adress Snövägen 295B	Postnummer 97633	Postort Luleå	Huvudadress <input type="radio"/>
Adress Snövägen 297	Postnummer 97633	Postort Luleå	Huvudadress <input type="radio"/>

Byggnaden - Egenskaper

Typkod		Byggnadskategori	
320 - Hyreshusenhet, bostäder		Flerbostadshus	
Byggnadens komplexitet		Byggnadstyp	Nybyggnadsår
<input checked="" type="radio"/> Enkel <input type="radio"/> Komplex		Friliggande	1977
Atemp (exkl. Avarmgarage)	Verksamhet	Procent av Atemp (exkl. Avarmgarage)	
622 m ²	Fördela enligt nedan:	Bostäder (inkl. biarea, t.ex. trapphus och uppvärmd källare)	100
Avarmgarage		Hotell, pensionat och elevhem	0
0 m ²		Restaurang	0
Antal källarplan uppvärmda till >10°C (exkl. garageplan)		Kontor och förvaltning	0
0		Butiks- och lagerlokaler för livsmedelshandel	0
Antal våningsplan ovan mark		Butiks- och lagerlokaler för övrig handel	0
2		Köpcentrum	0
Antal trapphus		Vård, dygnet runt	0
2		Vård, dagtid (samt serviceboende, frisersalong o. dyl)	0
Antal bostadslägenheter		Skolor (förskola-universitet)	0
8		Bad-, sport-, idrottsanläggningar (ej utomhusarenor)	0
Finns till övervägande del lägenheter med boarea om högst 35 m ² vardera?		Teater-, konsert-, biograflokaler och övriga samlingslokaler	0
<input type="radio"/> Ja <input checked="" type="radio"/> Nej		Övrig verksamhet - ange vad	0
Projekterat genomsnittligt hygieniskt uteluftsflöde i lokalbyggnader eller flerbostadshus		Summa	100
0,35 l/s,m ²			
Finns installerad effekt >10 W/m ² för uppvärmning och varmvattenproduktion			
<input type="radio"/> Ja <input checked="" type="radio"/> Nej			
Är byggnaden skyddad som byggnadsminne eller en sådan särskilt värdefull byggnad som avses i 8 kap 13 § PBL?			
<input checked="" type="radio"/> Nej <input type="radio"/> Ja, enligt 3 kap KML <input type="radio"/> Ja, enligt SBM-förordningen <input type="radio"/> Ja, är utpekad i detaljplan eller områdesbestämmelser <input type="radio"/> Ja, är utpekad i annan typ av dokument <input type="radio"/> Ja, egen bedömning			

Energianvändning

Mätperiod Vilken 12-månadersperiod avser energiuppgifterna? (ange första månaden i formatet ÅÅMM)		Beräknad energianvändning Beräknad energianvändning vid normalt brukande och ett normalår anges för byggnader där det inte går att få fram uppgifter om den uppmätta energianvändningen.																																																																	
1712 - 1811		<input type="checkbox"/>																																																																	
Hur mycket energi har använts för värme och varmvatten angiven mätperiod? Värdena ska vara korrigerade för normalt bruk. (BFS 2016:12) Angivna värden ska inte vara normalårskorrigerade.		Omvandlingsfaktorer för bränslen i tabellen nedan gäller om inte annat uppmätts:																																																																	
<table border="0" style="width: 100%;"> <thead> <tr> <th></th> <th colspan="2" style="text-align: center;">Energi för</th> <th></th> </tr> <tr> <th></th> <th style="text-align: center;">uppvärmning</th> <th style="text-align: center;">tappvarmvatten</th> <th></th> </tr> </thead> <tbody> <tr> <td>Fjärrvärme (1)</td> <td style="text-align: center;">91307</td> <td style="text-align: center;">15550</td> <td>kWh</td> </tr> <tr> <td>Eldningsolja (2)</td> <td></td> <td></td> <td>kWh</td> </tr> <tr> <td>Naturgas, stadsgas (3)</td> <td></td> <td></td> <td>kWh</td> </tr> <tr> <td>Ved (4)</td> <td></td> <td></td> <td>kWh</td> </tr> <tr> <td>Flis/pellets/briketter (5)</td> <td></td> <td></td> <td>kWh</td> </tr> <tr> <td>Övrigt biobränsle (6)</td> <td></td> <td></td> <td>kWh</td> </tr> <tr> <td>El (vattenburen) (7)</td> <td></td> <td></td> <td>kWh</td> </tr> <tr> <td>El (direktverkande) (8)</td> <td></td> <td></td> <td>kWh</td> </tr> <tr> <td>El (luftburen) (9)</td> <td></td> <td></td> <td>kWh</td> </tr> <tr> <td>Markvärmepump (el) (10)</td> <td></td> <td></td> <td>kWh</td> </tr> <tr> <td>Värmepump-frånluft (el) (11)</td> <td></td> <td></td> <td>kWh</td> </tr> <tr> <td>Värmepump-luft/luft (el) (12)</td> <td></td> <td></td> <td>kWh</td> </tr> <tr> <td>Värmepump-luft/vatten (el) (13)</td> <td></td> <td></td> <td>kWh</td> </tr> <tr> <td>Tappvarmvatten (el) (14)</td> <td></td> <td></td> <td>kWh</td> </tr> </tbody> </table>			Energi för				uppvärmning	tappvarmvatten		Fjärrvärme (1)	91307	15550	kWh	Eldningsolja (2)			kWh	Naturgas, stadsgas (3)			kWh	Ved (4)			kWh	Flis/pellets/briketter (5)			kWh	Övrigt biobränsle (6)			kWh	El (vattenburen) (7)			kWh	El (direktverkande) (8)			kWh	El (luftburen) (9)			kWh	Markvärmepump (el) (10)			kWh	Värmepump-frånluft (el) (11)			kWh	Värmepump-luft/luft (el) (12)			kWh	Värmepump-luft/vatten (el) (13)			kWh	Tappvarmvatten (el) (14)			kWh	Eldningsolja 10 000 kWh/m ³ Naturgas 11 000 kWh/1 000 m ³ (effektivt värmevärde) Stadsgas 5 880 kWh/1 000 m ³ Pellets 4 500-5 000 kWh/ton, beroende av träslag och fukthalt Källa: Energimyndigheten För övriga biobränsle varierar värmevärdet beroende av sammansättning och fukthalt. Det är expertens ansvar att omräkna bränslets vikt eller volym till energi på ett korrekt sätt.	
	Energi för																																																																		
	uppvärmning	tappvarmvatten																																																																	
Fjärrvärme (1)	91307	15550	kWh																																																																
Eldningsolja (2)			kWh																																																																
Naturgas, stadsgas (3)			kWh																																																																
Ved (4)			kWh																																																																
Flis/pellets/briketter (5)			kWh																																																																
Övrigt biobränsle (6)			kWh																																																																
El (vattenburen) (7)			kWh																																																																
El (direktverkande) (8)			kWh																																																																
El (luftburen) (9)			kWh																																																																
Markvärmepump (el) (10)			kWh																																																																
Värmepump-frånluft (el) (11)			kWh																																																																
Värmepump-luft/luft (el) (12)			kWh																																																																
Värmepump-luft/vatten (el) (13)			kWh																																																																
Tappvarmvatten (el) (14)			kWh																																																																
		Övrig el som ingår i energiprestanda																																																																	
		Fjärrkyla (15) kWh El för komfortkyla (16) kWh Fastighetsel ¹ (17) 3000 kWh																																																																	
		Övrig energi (ingår inte i energiprestanda)																																																																	
		Hushållsel ² (18) 20500 kWh Verksamhetsel ³ (19) kWh																																																																	
Energi för uppvärmning, tappvarmvatten, komfortkyla och fastighetsel Summa 1 - 17 ⁴ 109857 kWh		Finns solvärme? <input type="radio"/> Ja <input checked="" type="radio"/> Nej <table border="0" style="float: right;"> <tr> <td>Ange solfångararea</td> <td>Beräknad energiproduktion</td> </tr> <tr> <td><input type="text"/> m²</td> <td><input type="text"/> kWh/år</td> </tr> </table>		Ange solfångararea	Beräknad energiproduktion	<input type="text"/> m ²	<input type="text"/> kWh/år																																																												
Ange solfångararea	Beräknad energiproduktion																																																																		
<input type="text"/> m ²	<input type="text"/> kWh/år																																																																		
Ort (Energi-Index) Luleå		Finns solcellssystem? <input type="radio"/> Ja <input checked="" type="radio"/> Nej <table border="0" style="float: right;"> <tr> <td>Ange solcellsarea</td> <td>Beräknad elproduktion</td> </tr> <tr> <td><input type="text"/> m²</td> <td><input type="text"/> kWh/år</td> </tr> </table>		Ange solcellsarea	Beräknad elproduktion	<input type="text"/> m ²	<input type="text"/> kWh/år																																																												
Ange solcellsarea	Beräknad elproduktion																																																																		
<input type="text"/> m ²	<input type="text"/> kWh/år																																																																		
Byggnadens energianvändning ⁵ (Normalårskorrigerat värde (Energi-index)) 112866 kWh/år		Byggnadens primärenergianvändning ⁶ 83227 kWh/år																																																																	
Energiprestanda (primärenergital) 134 kWh/m ² ,år	Referensvärde 1 (enligt nybyggnadskrav) 85 kWh/m ² ,år	Referensvärde 2 (liknande byggnader) 157 kWh/m ² ,år	Referensvärde 3 (nybyggnadskrav för denna byggnad) <input type="text"/> kWh/m ² ,år																																																																

¹ Den el som ingår i fastighetsenergin.

² Den el som ingår i hushållsenergin.

³ Den el som ingår i verksamhetsenergin.

⁴ Den energimängd som levereras till byggnaden vid normalt brukande.

⁵ Enligt definition i Boverkets byggregler (2011:6) - föreskrifter och allmänna råd.

⁶ Underlag för energiprestanda.

Uppgifter om ventilationskontroll

Finns det krav på återkommande ventilationskontroll i byggnaden?	<input checked="" type="radio"/> Ja	<input type="radio"/> Nej	
Typ av ventilationssystem	<input type="checkbox"/> FTX	<input type="checkbox"/> FT	<input type="checkbox"/> F med återvinning
	<input checked="" type="checkbox"/> F	<input type="checkbox"/> Självdrag	
Är ventilationskontrollen utförd vid tidpunkten för energideklarationen?	<input checked="" type="radio"/> Ja	<input type="radio"/> Nej	<input type="radio"/> Delvis ⁷ <input type="text"/> %
Är ventilationskontrollen utan anmärkning vid tidpunkten för energideklarationen?	<input type="radio"/> Ja	<input checked="" type="radio"/> Nej	

⁷ Avser när byggnaden har fler ventilationsaggregat.

Uppgifter om luftkonditioneringsystem

Finns luftkonditioneringsystem med nominell kyleffekt större än 12kW?	<input type="radio"/> Ja	<input checked="" type="radio"/> Nej
---	--------------------------	--------------------------------------

Uppgifter om radon

Är radonhalten mätt?	<input type="radio"/> Ja	<input checked="" type="radio"/> Nej
----------------------	--------------------------	--------------------------------------

Utförda energieffektiviseringsåtgärder sedan föregående energideklaration

Rekommendationer om kostnadseffektiva åtgärder

Åtgärdsförslag (Dekl.id: 935743)

Styr- och reglerteknik	Installationsteknik	Byggnadsteknik
<p>Värme</p> <p><input type="checkbox"/> Nya radiatorventiler</p> <p><input type="checkbox"/> Injustering av värmesystem</p> <p><input type="checkbox"/> Tids-/behovsstyrning av värmesystem</p> <p><input type="checkbox"/> Rengöring och/eller luftning av värmesystem</p> <p><input type="checkbox"/> Maxbegränsning av innetemperatur</p> <p><input type="checkbox"/> Ny inomhusgivare</p> <p><input type="checkbox"/> Byte/installation av tryckstyrda pumpar</p> <p><input type="checkbox"/> Annan åtgärd</p> <p>Ventilation</p> <p><input type="checkbox"/> Injustering av ventilationssystem</p> <p><input type="checkbox"/> Tidsstyrning av ventilationssystem</p> <p><input type="checkbox"/> Behovsstyrning av ventilationssystem</p> <p><input type="checkbox"/> Byte/installation av varvtalsstyrda fläktar</p> <p><input type="checkbox"/> Annan åtgärd</p> <p>Belysning, kylning m.m.</p> <p><input type="checkbox"/> Tids-/behovsstyrning av belysning</p> <p><input type="checkbox"/> Tids-/behovsstyrning av kyla</p> <p><input checked="" type="checkbox"/> Annan åtgärd</p>	<p><input type="checkbox"/> Varmvattenbesparande åtgärder</p> <p><input type="checkbox"/> Energieffektiv belysning</p> <p><input type="checkbox"/> Isolering av rör och ventilationskanaler</p> <p><input type="checkbox"/> Byte/installation av värmepump</p> <p><input type="checkbox"/> Byte/installation av energieffektivare värmekälla</p> <p><input type="checkbox"/> Byte/komplettering av ventilationssystem</p> <p><input type="checkbox"/> Återvinning av ventilationsvärme</p> <p><input type="checkbox"/> Installation av solvärme</p> <p><input type="checkbox"/> Installation av solceller</p> <p><input type="checkbox"/> Annan åtgärd</p>	<p><input type="checkbox"/> Tilläggsisolering vindsbjälklag/tak</p> <p><input type="checkbox"/> Tilläggsisolering väggar</p> <p><input type="checkbox"/> Tilläggsisolering källare/mark</p> <p><input type="checkbox"/> Byte till energieffektiva fönster/fönsterdörrar</p> <p><input type="checkbox"/> Komplettering fönster/fönsterdörrar med innerruta</p> <p><input type="checkbox"/> Tätning fönster/fönsterdörrar/ytterdörrar</p> <p><input type="checkbox"/> Annan åtgärd</p>
Minskad energianvändning 1000 kWh/år	Kostnad per sparad kWh 0,4 kr/kWh	
Beskrivning av åtgärden byte belysning		

Övrigt

Har byggnaden besiktigats på plats?	Vid nej, vilket undantag åberopas
<input type="radio"/> Ja <input checked="" type="radio"/> Nej	Byggnadsdel med samma utformning, storlek och energiegenskaper som redan är besiktad
	Kommentar
	Komplexet består av 48 st. huskroppar i två olika storlekar. De är identiskt byggda förutom att 6 st. har källare.

Annat arbete med hänvisning till hälsa och miljö som utförts på byggnaden, t.ex. miljöklassning, enkäter eller kommentarer till energideklarationsuppgifterna
Statistik på el och fjärrvärme användning är hämtad från vårt eget mätsystem. Separat analys med kommentarer bifogas för hela bostadsområdet.

Expert

Förnamn	Efternamn	
Andreas	Andersson	
Datum för godkännande	E-postadress	
2019-04-09	andreas.andersson@luleaenergi.se	
Certifikatnummer	Certifieringsorgan	Behörighetsnivå
3070	Kiwa Swedcert	Normal
Företag		
Luleå Energi AB		

Sammanfattning av

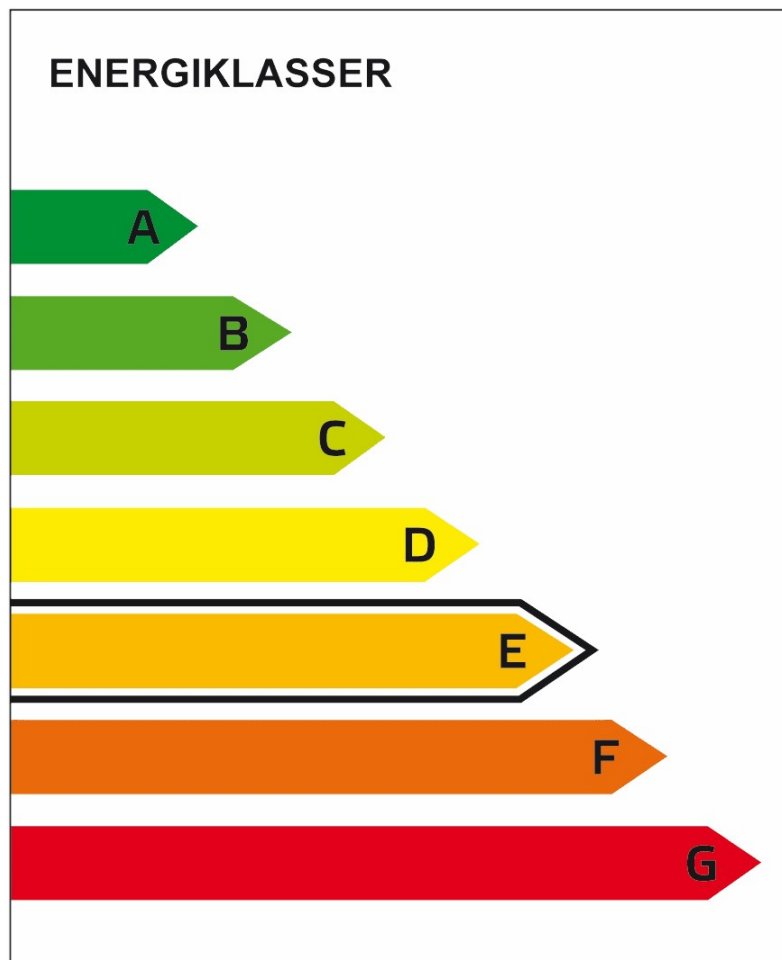
ENERGIDEKLARATION

Snövägen 299, 976 33 Luleå

Luleå kommun

Nybyggnadsår: 1977

Energideklarations-ID: 935855



DENNA BYGGNADS
ENERGIKLASS

Energiprestanda, primärenergital:
134 kWh/m² och år

**Krav vid uppförande av
ny byggnad, primärenergital:**
Energiklass C, 85 kWh/m² och år

**Specifik energianvändning
(tidigare energiprestanda):**
182 kWh/m² och år

Uppvärmningssystem:
Fjärrvärme

Radonmätning:
Inte utförd

Ventilationskontroll (OVK):
Utförd

Åtgärdsförslag:
Har lämnats

Energideklarationen är utförd av:
Andreas Andersson, Luleå Energi
AB, 2019-04-09

Energideklarationen är giltig till:
2029-04-09

**Energideklarationen i sin helhet
finns hos byggnadens ägare.**

För mer information:
www.boverket.se

Sammanfattningen är upprättad enligt
Boverkets föreskrifter och allmänna råd
(2007:4) om energideklaration för byggnader.

Byggnaden - Identifikation

Län Norrbotten	Kommun Luleå	OBS! Småhus i bostadsrätt ska deklarerars av bostadsrättsföreningen. <input type="checkbox"/> Egna hem (privatägda småhus)	
Fastighetsbeteckning (anges utan kommunnamn) Björkskatan 1:235		Egen beteckning Hus 249	
Husnummer 3	Prefix byggnadsid 1	Byggnadsid 1404418	Orsak till avvikelse Adressuppgifter är fel/saknas <input type="radio"/>
Adress Snövägen 299	Postnummer 97633	Postort Luleå	Huvudadress <input checked="" type="radio"/>
Adress Snövägen 301A	Postnummer 97633	Postort Luleå	Huvudadress <input type="radio"/>
Adress Snövägen 301B	Postnummer 97633	Postort Luleå	Huvudadress <input type="radio"/>
Adress Snövägen 303	Postnummer 97633	Postort Luleå	Huvudadress <input type="radio"/>
Adress Snövägen 305	Postnummer 97633	Postort Luleå	Huvudadress <input type="radio"/>
Adress Snövägen 307A	Postnummer 97633	Postort Luleå	Huvudadress <input type="radio"/>
Adress Snövägen 307B	Postnummer 97633	Postort Luleå	Huvudadress <input type="radio"/>
Adress Snövägen 309	Postnummer 97633	Postort Luleå	Huvudadress <input type="radio"/>
Adress Snövägen 311	Postnummer 97633	Postort Luleå	Huvudadress <input type="radio"/>
Adress Snövägen 313A	Postnummer 97633	Postort Luleå	Huvudadress <input type="radio"/>
Adress Snövägen 313B	Postnummer 97633	Postort Luleå	Huvudadress <input type="radio"/>
Adress Snövägen 315	Postnummer 97633	Postort Luleå	Huvudadress <input type="radio"/>

Byggnaden - Egenskaper

Typkod 320 - Hyreshusenhet, bostäder		Byggnadskategori Flerbostadshus	
Byggnadens komplexitet <input checked="" type="radio"/> Enkel <input type="radio"/> Komplex		Byggnadstyp Friliggande	Nybyggnadsår 1977
Atemp (exkl. Avarmgarage) 939 m ²	Verksamhet Fördela enligt nedan:		Procent av Atemp (exkl. Avarmgarage)
Avarmgarage 0 m ²	Bostäder (inkl. biarea, t.ex. trapphus och uppvärmd källare)		100
Antal källarplan uppvärmda till >10°C (exkl. garageplan) 0	Hotell, pensionat och elevhem		0
Antal våningsplan ovan mark 2	Restaurang		0
Antal trapphus 3	Kontor och förvaltning		0
Antal bostadslägenheter 12	Butiks- och lagerlokaler för livsmedelshandel		0
Finns till övervägande del lägenheter med boarea om högst 35 m ² vardera? <input type="radio"/> Ja <input checked="" type="radio"/> Nej	Butiks- och lagerlokaler för övrig handel		0
Projekterat genomsnittligt hygieniskt uteluftsflöde i lokalbyggnader eller flerbostadshus 0,35 l/s,m ²	Köpcentrum		0
Finns installerad effekt >10 W/m ² för uppvärmning och varmvattenproduktion <input type="radio"/> Ja <input checked="" type="radio"/> Nej	Vård, dygnet runt		0
Är byggnaden skyddad som byggnadsminne eller en sådan särskilt värdefull byggnad som avses i 8 kap 13 § PBL? <input checked="" type="radio"/> Nej <input type="radio"/> Ja, enligt 3 kap KML <input type="radio"/> Ja, enligt SBM-förordningen <input type="radio"/> Ja, är utpekad i detaljplan eller områdesbestämmelser <input type="radio"/> Ja, är utpekad i annan typ av dokument <input type="radio"/> Ja, egen bedömning	Vård, dagtid (samt serviceboende, frisersalong o. dyl)		0
	Skolor (förskola-universitet)		0
	Bad-, sport-, idrottsanläggningar (ej utomhusarenor)		0
	Teater-, konsert-, biograflokaler och övriga samlingslokaler		0
	Övrig verksamhet - ange vad		0
	Summa		100

Energianvändning

Mätperiod Vilken 12-månadersperiod avser energiuppgifterna? (ange första månaden i formatet ÅÅMM)		Beräknad energianvändning Beräknad energianvändning vid normalt brukande och ett normalår anges för byggnader där det inte går att få fram uppgifter om den uppmätta energianvändningen.																																																																									
1712 - 1811		<input type="checkbox"/>																																																																									
Hur mycket energi har använts för värme och varmvatten angiven mätperiod? Värdena ska vara korrigerade för normalt bruk. (BFS 2016:12) Angivna värden ska inte vara normalårskorrigerade.		Omvandlingsfaktorer för bränslen i tabellen nedan gäller om inte annat uppmätts:																																																																									
<table border="1"> <thead> <tr> <th></th> <th colspan="2">Energi för</th> <th></th> </tr> <tr> <th></th> <th>uppvärmning</th> <th>tappvarmvatten</th> <th></th> </tr> </thead> <tbody> <tr> <td>Fjärrvärme (1)</td> <td>137945</td> <td>23475</td> <td>kWh</td> </tr> <tr> <td>Eldningsolja (2)</td> <td></td> <td></td> <td>kWh</td> </tr> <tr> <td>Naturgas, stadsgas (3)</td> <td></td> <td></td> <td>kWh</td> </tr> <tr> <td>Ved (4)</td> <td></td> <td></td> <td>kWh</td> </tr> <tr> <td>Flis/pellets/briketter (5)</td> <td></td> <td></td> <td>kWh</td> </tr> <tr> <td>Övrigt biobränsle (6)</td> <td></td> <td></td> <td>kWh</td> </tr> <tr> <td>El (vattenburen) (7)</td> <td></td> <td></td> <td>kWh</td> </tr> <tr> <td>El (direktverkande) (8)</td> <td></td> <td></td> <td>kWh</td> </tr> <tr> <td>El (luftburen) (9)</td> <td></td> <td></td> <td>kWh</td> </tr> <tr> <td>Markvärmepump (el) (10)</td> <td></td> <td></td> <td>kWh</td> </tr> <tr> <td>Värmepump-frånluft (el) (11)</td> <td></td> <td></td> <td>kWh</td> </tr> <tr> <td>Värmepump-luft/luft (el) (12)</td> <td></td> <td></td> <td>kWh</td> </tr> <tr> <td>Värmepump-luft/vatten (el) (13)</td> <td></td> <td></td> <td>kWh</td> </tr> <tr> <td>Tappvarmvatten (el) (14)</td> <td></td> <td></td> <td>kWh</td> </tr> </tbody> </table>			Energi för				uppvärmning	tappvarmvatten		Fjärrvärme (1)	137945	23475	kWh	Eldningsolja (2)			kWh	Naturgas, stadsgas (3)			kWh	Ved (4)			kWh	Flis/pellets/briketter (5)			kWh	Övrigt biobränsle (6)			kWh	El (vattenburen) (7)			kWh	El (direktverkande) (8)			kWh	El (luftburen) (9)			kWh	Markvärmepump (el) (10)			kWh	Värmepump-frånluft (el) (11)			kWh	Värmepump-luft/luft (el) (12)			kWh	Värmepump-luft/vatten (el) (13)			kWh	Tappvarmvatten (el) (14)			kWh	<table border="1"> <tbody> <tr> <td>Eldningsolja</td> <td>10 000 kWh/m³</td> </tr> <tr> <td>Naturgas</td> <td>11 000 kWh/1 000 m³ (effektivt värmevärde)</td> </tr> <tr> <td>Stadsgas</td> <td>5 880 kWh/1 000 m³</td> </tr> <tr> <td>Pellets</td> <td>4 500-5 000 kWh/ton, beroende av träslag och fukthalt</td> </tr> </tbody> </table> <p>Källa: Energimyndigheten För övriga biobränsle varierar värmevärdet beroende av sammansättning och fukthalt. Det är expertens ansvar att omräkna bränslets vikt eller volym till energi på ett korrekt sätt.</p>		Eldningsolja	10 000 kWh/m ³	Naturgas	11 000 kWh/1 000 m ³ (effektivt värmevärde)	Stadsgas	5 880 kWh/1 000 m ³	Pellets	4 500-5 000 kWh/ton, beroende av träslag och fukthalt
	Energi för																																																																										
	uppvärmning	tappvarmvatten																																																																									
Fjärrvärme (1)	137945	23475	kWh																																																																								
Eldningsolja (2)			kWh																																																																								
Naturgas, stadsgas (3)			kWh																																																																								
Ved (4)			kWh																																																																								
Flis/pellets/briketter (5)			kWh																																																																								
Övrigt biobränsle (6)			kWh																																																																								
El (vattenburen) (7)			kWh																																																																								
El (direktverkande) (8)			kWh																																																																								
El (luftburen) (9)			kWh																																																																								
Markvärmepump (el) (10)			kWh																																																																								
Värmepump-frånluft (el) (11)			kWh																																																																								
Värmepump-luft/luft (el) (12)			kWh																																																																								
Värmepump-luft/vatten (el) (13)			kWh																																																																								
Tappvarmvatten (el) (14)			kWh																																																																								
Eldningsolja	10 000 kWh/m ³																																																																										
Naturgas	11 000 kWh/1 000 m ³ (effektivt värmevärde)																																																																										
Stadsgas	5 880 kWh/1 000 m ³																																																																										
Pellets	4 500-5 000 kWh/ton, beroende av träslag och fukthalt																																																																										
		Övrig el som ingår i energiprestanda																																																																									
		Fjärrkyla (15) kWh																																																																									
		El för komfortkyla (16) kWh																																																																									
		Fastighetsel ¹ (17) 4500 kWh																																																																									
		Övrig energi (ingår inte i energiprestanda)																																																																									
		Hushållsel ² (18) 30000 kWh																																																																									
		Verksamhetsel ³ (19) kWh																																																																									
Energi för uppvärmning, tappvarmvatten, komfortkyla och fastighetsel		Finns solvärme?																																																																									
Summa 1 - 17 ⁴ 165920 kWh		<input type="radio"/> Ja <input checked="" type="radio"/> Nej																																																																									
		Ange solfångararea <input type="text"/> m ²																																																																									
		Beräknad energiproduktion <input type="text"/> kWh/år																																																																									
Ort (Energi-Index)		Finns solcellssystem?																																																																									
Luleå		<input type="radio"/> Ja <input checked="" type="radio"/> Nej																																																																									
		Ange solcellsarea <input type="text"/> m ²																																																																									
		Beräknad elproduktion <input type="text"/> kWh/år																																																																									
Byggnadens energianvändning ⁵ (Normalårskorrigerat värde (Energi-index))		Byggnadens primärenergianvändning ⁶																																																																									
170466 kWh/år		125669 kWh/år																																																																									
Energiprestanda (primärenergital)	Referensvärde 1 (enligt nybyggnadskrav)	Referensvärde 2 (liknande byggnader)	Referensvärde 3 (nybyggnadskrav för denna byggnad)																																																																								
134 kWh/m ² ,år	85 kWh/m ² ,år	157 kWh/m ² ,år	<input type="text"/> kWh/m ² ,år																																																																								

¹ Den el som ingår i fastighetsenergin.

² Den el som ingår i hushållsenergin.

³ Den el som ingår i verksamhetsenergin.

⁴ Den energimängd som levereras till byggnaden vid normalt brukande.

⁵ Enligt definition i Boverkets byggregler (2011:6) - föreskrifter och allmänna råd.

⁶ Underlag för energiprestanda.

Uppgifter om ventilationskontroll

Finns det krav på återkommande ventilationskontroll i byggnaden?	<input checked="" type="radio"/> Ja	<input type="radio"/> Nej	
Typ av ventilationssystem	<input type="checkbox"/> FTX	<input type="checkbox"/> FT	<input type="checkbox"/> F med återvinning
	<input checked="" type="checkbox"/> F	<input type="checkbox"/> Självdrag	
Är ventilationskontrollen utförd vid tidpunkten för energideklarationen?	<input checked="" type="radio"/> Ja	<input type="radio"/> Nej	<input type="radio"/> Delvis ⁷ <input type="text"/> %
Är ventilationskontrollen utan anmärkning vid tidpunkten för energideklarationen?	<input type="radio"/> Ja	<input checked="" type="radio"/> Nej	

⁷ Avser när byggnaden har fler ventilationsaggregat.

Uppgifter om luftkonditioneringsystem

Finns luftkonditioneringsystem med nominell kyleffekt större än 12kW?	<input type="radio"/> Ja	<input checked="" type="radio"/> Nej
---	--------------------------	--------------------------------------

Uppgifter om radon

Är radonhalten mätt?	<input type="radio"/> Ja	<input checked="" type="radio"/> Nej
----------------------	--------------------------	--------------------------------------

Utförda energieffektiviseringsåtgärder sedan föregående energideklaration

Rekommendationer om kostnadseffektiva åtgärder

Åtgärdsförslag (Dekl.id: 935855)

Styr- och reglerteknik	Installationsteknik	Byggnadsteknik
<p>Värme</p> <p><input type="checkbox"/> Nya radiatorventiler</p> <p><input type="checkbox"/> Injustering av värmesystem</p> <p><input type="checkbox"/> Tids-/behovsstyrning av värmesystem</p> <p><input type="checkbox"/> Rengöring och/eller luftning av värmesystem</p> <p><input type="checkbox"/> Maxbegränsning av innetemperatur</p> <p><input type="checkbox"/> Ny inomhusgivare</p> <p><input type="checkbox"/> Byte/installation av tryckstyrda pumpar</p> <p><input type="checkbox"/> Annan åtgärd</p> <p>Ventilation</p> <p><input type="checkbox"/> Injustering av ventilationssystem</p> <p><input type="checkbox"/> Tidsstyrning av ventilationssystem</p> <p><input type="checkbox"/> Behovsstyrning av ventilationssystem</p> <p><input type="checkbox"/> Byte/installation av varvtalsstyrda fläktar</p> <p><input type="checkbox"/> Annan åtgärd</p> <p>Belysning, kylning m.m.</p> <p><input type="checkbox"/> Tids-/behovsstyrning av belysning</p> <p><input type="checkbox"/> Tids-/behovsstyrning av kyla</p> <p><input checked="" type="checkbox"/> Annan åtgärd</p>	<p><input type="checkbox"/> Varmvattenbesparande åtgärder</p> <p><input type="checkbox"/> Energieffektiv belysning</p> <p><input type="checkbox"/> Isolering av rör och ventilationskanaler</p> <p><input type="checkbox"/> Byte/installation av värmepump</p> <p><input type="checkbox"/> Byte/installation av energieffektivare värmekälla</p> <p><input type="checkbox"/> Byte/komplettering av ventilationssystem</p> <p><input type="checkbox"/> Återvinning av ventilationsvärme</p> <p><input type="checkbox"/> Installation av solvärme</p> <p><input type="checkbox"/> Installation av solceller</p> <p><input type="checkbox"/> Annan åtgärd</p>	<p><input type="checkbox"/> Tilläggsisolering vindsbjälklag/tak</p> <p><input type="checkbox"/> Tilläggsisolering väggar</p> <p><input type="checkbox"/> Tilläggsisolering källare/mark</p> <p><input type="checkbox"/> Byte till energieffektiva fönster/fönsterdörrar</p> <p><input type="checkbox"/> Komplettering fönster/fönsterdörrar med innerruta</p> <p><input type="checkbox"/> Tätning fönster/fönsterdörrar/ytterdörrar</p> <p><input type="checkbox"/> Annan åtgärd</p>
Minskad energianvändning 1000 kWh/år	Kostnad per sparad kWh 0,4 kr/kWh	
Beskrivning av åtgärden byte belysning		

Övrigt

Har byggnaden besiktigats på plats?	Vid nej, vilket undantag åberopas
<input checked="" type="radio"/> Ja <input type="radio"/> Nej	
Kommentar	
Komplexet består av 48 st. huskroppar i två olika storlekar. De är identiskt byggda förutom att 6 st. har källare.	

Annat arbete med hänvisning till hälsa och miljö som utförts på byggnaden, t.ex. miljöklassning, enkäter eller kommentarer till energideklarationsuppgifterna
Statistik på el och fjärrvärme användning är hämtad från vårt eget mätsystem. Separat analys med kommentarer bifogas för hela bostadsområdet.

Expert

Förnamn	Efternamn	
Andreas	Andersson	
Datum för godkännande	E-postadress	
2019-04-09	andreas.andersson@luleaenergi.se	
Certifikatnummer	Certifieringsorgan	Behörighetsnivå
3070	Kiwa Swedcert	Normal
Företag		
Luleå Energi AB		

sammanfattning av

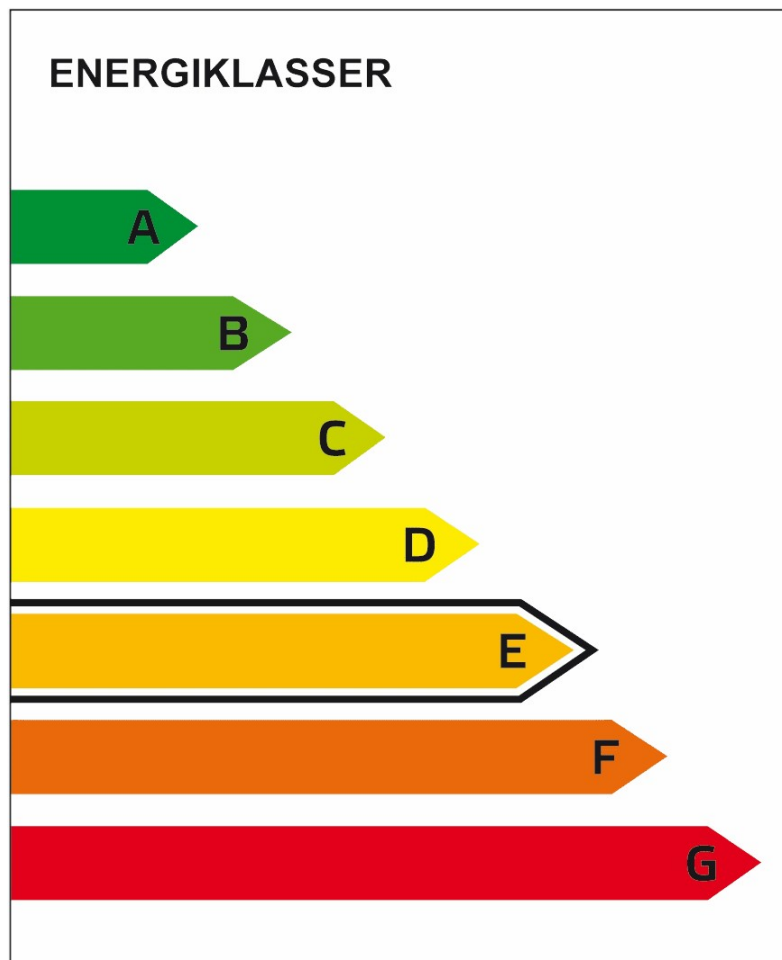
ENERGIDEKLARATION

Snövägen 317, 976 33 Luleå

Luleå kommun

Nybyggnadsår: 1977

Energideklarations-ID: 935857



DENNA BYGGNADS
ENERGIKLASS

Energiprestanda, primärenergital:
134 kWh/m² och år

**Krav vid uppförande av
ny byggnad, primärenergital:**
Energiklass C, 85 kWh/m² och år

**Specifik energianvändning
(tidigare energiprestanda):**
181 kWh/m² och år

Uppvärmningssystem:
Fjärrvärme

Radonmätning:
Inte utförd

Ventilationskontroll (OVK):
Utförd

Åtgärdsförslag:
Har lämnats

Energideklarationen är utförd av:
Andreas Andersson, Luleå Energi
AB, 2019-04-09

Energideklarationen är giltig till:
2029-04-09

**Energideklarationen i sin helhet
finns hos byggnadens ägare.**

För mer information:
www.boverket.se

Sammanfattningen är upprättad enligt
Boverkets föreskrifter och allmänna råd
(2007:4) om energideklaration för byggnader.

Byggnaden - Identifikation

Län Norrbotten	Kommun Luleå	OBS! Småhus i bostadsrätt ska deklarerars av bostadsrättsföreningen. <input type="checkbox"/> Egna hem (privatägda småhus)	
Fastighetsbeteckning (anges utan kommunnamn) Björkskatan 1:235		Egen beteckning Hus 250	
Husnummer 1	Prefix byggnadsid 1	Byggnadsid 1280314	Orsak till avvikelse Adressuppgifter är fel/saknas <input type="radio"/>
Adress Snövägen 317	Postnummer 97633	Postort Luleå	Huvudadress <input checked="" type="radio"/>
Adress Snövägen 319A	Postnummer 97633	Postort Luleå	Huvudadress <input type="radio"/>
Adress Snövägen 319B	Postnummer 97633	Postort Luleå	Huvudadress <input type="radio"/>
Adress Snövägen 321	Postnummer 97633	Postort Luleå	Huvudadress <input type="radio"/>
Adress Snövägen 323	Postnummer 97633	Postort Luleå	Huvudadress <input type="radio"/>
Adress Snövägen 325A	Postnummer 97633	Postort Luleå	Huvudadress <input type="radio"/>
Adress Snövägen 325B	Postnummer 97633	Postort Luleå	Huvudadress <input type="radio"/>
Adress Snövägen 327	Postnummer 97633	Postort Luleå	Huvudadress <input type="radio"/>

Byggnaden - Egenskaper

Typkod		Byggnadskategori	
320 - Hyreshusenhet, bostäder		Flerbostadshus	
Byggnadens komplexitet		Byggnadstyp	
<input checked="" type="radio"/> Enkel <input type="radio"/> Komplex		Friliggande	
		Nybyggnadsår	
		1977	
Atemp (exkl. Avarmgarage)		Verksamhet	
622 m ²		Fördela enligt nedan:	
Avarmgarage		Procent av Atemp (exkl. Avarmgarage)	
0 m ²		Bostäder (inkl. biarea, t.ex. trapphus och uppvärmd källare)	
Antal källarplan uppvärmda till >10°C (exkl. garageplan)		Hotell, pensionat och elevhem	
0		Restaurang	
Antal våningsplan ovan mark		Kontor och förvaltning	
2		Butiks- och lagerlokaler för livsmedelshandel	
Antal trapphus		Butiks- och lagerlokaler för övrig handel	
2		Köpcentrum	
Antal bostadslägenheter		Vård, dygnet runt	
8		Vård, dagtid (samt serviceboende, frisersalong o. dyl)	
Finns till övervägande del lägenheter med boarea om högst 35 m ² vardera?		Skolor (förskola-universitet)	
<input type="radio"/> Ja <input checked="" type="radio"/> Nej		Bad-, sport-, idrottsanläggningar (ej utomhusarenor)	
Projekterat genomsnittligt hygieniskt uteluftsflöde i lokalbyggnader eller flerbostadshus		Teater-, konsert-, biograflokaler och övriga samlingslokaler	
0,35 l/s,m ²		Övrig verksamhet - ange vad	
Finns installerad effekt >10 W/m ² för uppvärmning och varmvattenproduktion			
<input type="radio"/> Ja <input checked="" type="radio"/> Nej		Summa	
Är byggnaden skyddad som byggnadsminne eller en sådan särskilt värdefull byggnad som avses i 8 kap 13 § PBL?		100	
<input checked="" type="radio"/> Nej			
<input type="radio"/> Ja, enligt 3 kap KML			
<input type="radio"/> Ja, enligt SBM-förordningen			
<input type="radio"/> Ja, är utpekad i detaljplan eller områdesbestämmelser			
<input type="radio"/> Ja, är utpekad i annan typ av dokument			
<input type="radio"/> Ja, egen bedömning			

Energianvändning

Mätperiod Vilken 12-månadersperiod avser energiuppgifterna? (ange första månaden i formatet ÅÅMM)		Beräknad energianvändning Beräknad energianvändning vid normalt brukande och ett normalår anges för byggnader där det inte går att få fram uppgifter om den uppmätta energianvändningen.																																																																									
1712 - 1811		<input type="checkbox"/>																																																																									
Hur mycket energi har använts för värme och varmvatten angiven mätperiod? Värdena ska vara korrigerade för normalt bruk. (BFS 2016:12) Angivna värden ska inte vara normalårskorrigerade.		Omvandlingsfaktorer för bränslen i tabellen nedan gäller om inte annat uppmätts:																																																																									
<table border="1"> <thead> <tr> <th></th> <th colspan="2">Energi för</th> <th></th> </tr> <tr> <th></th> <th>uppvärmning</th> <th>tappvarmvatten</th> <th></th> </tr> </thead> <tbody> <tr> <td>Fjärrvärme (1)</td> <td>91307</td> <td>15550</td> <td>kWh</td> </tr> <tr> <td>Eldningsolja (2)</td> <td></td> <td></td> <td>kWh</td> </tr> <tr> <td>Naturgas, stadsgas (3)</td> <td></td> <td></td> <td>kWh</td> </tr> <tr> <td>Ved (4)</td> <td></td> <td></td> <td>kWh</td> </tr> <tr> <td>Flis/pellets/briketter (5)</td> <td></td> <td></td> <td>kWh</td> </tr> <tr> <td>Övrigt biobränsle (6)</td> <td></td> <td></td> <td>kWh</td> </tr> <tr> <td>El (vattenburen) (7)</td> <td></td> <td></td> <td>kWh</td> </tr> <tr> <td>El (direktverkande) (8)</td> <td></td> <td></td> <td>kWh</td> </tr> <tr> <td>El (luftburen) (9)</td> <td></td> <td></td> <td>kWh</td> </tr> <tr> <td>Markvärmepump (el) (10)</td> <td></td> <td></td> <td>kWh</td> </tr> <tr> <td>Värmepump-frånluft (el) (11)</td> <td></td> <td></td> <td>kWh</td> </tr> <tr> <td>Värmepump-luft/luft (el) (12)</td> <td></td> <td></td> <td>kWh</td> </tr> <tr> <td>Värmepump-luft/vatten (el) (13)</td> <td></td> <td></td> <td>kWh</td> </tr> <tr> <td>Tappvarmvatten (el) (14)</td> <td></td> <td></td> <td>kWh</td> </tr> </tbody> </table>			Energi för				uppvärmning	tappvarmvatten		Fjärrvärme (1)	91307	15550	kWh	Eldningsolja (2)			kWh	Naturgas, stadsgas (3)			kWh	Ved (4)			kWh	Flis/pellets/briketter (5)			kWh	Övrigt biobränsle (6)			kWh	El (vattenburen) (7)			kWh	El (direktverkande) (8)			kWh	El (luftburen) (9)			kWh	Markvärmepump (el) (10)			kWh	Värmepump-frånluft (el) (11)			kWh	Värmepump-luft/luft (el) (12)			kWh	Värmepump-luft/vatten (el) (13)			kWh	Tappvarmvatten (el) (14)			kWh	<table border="1"> <tbody> <tr> <td>Eldningsolja</td> <td>10 000 kWh/m³</td> </tr> <tr> <td>Naturgas</td> <td>11 000 kWh/1 000 m³ (effektivt värmevärde)</td> </tr> <tr> <td>Stadsgas</td> <td>5 880 kWh/1 000 m³</td> </tr> <tr> <td>Pellets</td> <td>4 500-5 000 kWh/ton, beroende av träslag och fukthalt</td> </tr> </tbody> </table> <p>Källa: Energimyndigheten För övriga biobränsle varierar värmevärdet beroende av sammansättning och fukthalt. Det är expertens ansvar att omräkna bränslets vikt eller volym till energi på ett korrekt sätt.</p>		Eldningsolja	10 000 kWh/m ³	Naturgas	11 000 kWh/1 000 m ³ (effektivt värmevärde)	Stadsgas	5 880 kWh/1 000 m ³	Pellets	4 500-5 000 kWh/ton, beroende av träslag och fukthalt
	Energi för																																																																										
	uppvärmning	tappvarmvatten																																																																									
Fjärrvärme (1)	91307	15550	kWh																																																																								
Eldningsolja (2)			kWh																																																																								
Naturgas, stadsgas (3)			kWh																																																																								
Ved (4)			kWh																																																																								
Flis/pellets/briketter (5)			kWh																																																																								
Övrigt biobränsle (6)			kWh																																																																								
El (vattenburen) (7)			kWh																																																																								
El (direktverkande) (8)			kWh																																																																								
El (luftburen) (9)			kWh																																																																								
Markvärmepump (el) (10)			kWh																																																																								
Värmepump-frånluft (el) (11)			kWh																																																																								
Värmepump-luft/luft (el) (12)			kWh																																																																								
Värmepump-luft/vatten (el) (13)			kWh																																																																								
Tappvarmvatten (el) (14)			kWh																																																																								
Eldningsolja	10 000 kWh/m ³																																																																										
Naturgas	11 000 kWh/1 000 m ³ (effektivt värmevärde)																																																																										
Stadsgas	5 880 kWh/1 000 m ³																																																																										
Pellets	4 500-5 000 kWh/ton, beroende av träslag och fukthalt																																																																										
		Övrig el som ingår i energiprestanda																																																																									
		Fjärrkyla (15) <input type="text"/> kWh																																																																									
		El för komfortkyla (16) <input type="text"/> kWh																																																																									
		Fastighetsel ¹ (17) <input type="text" value="3000"/> kWh																																																																									
		Övrig energi (ingår inte i energiprestanda)																																																																									
		Hushållsel ² (18) <input type="text" value="20500"/> kWh																																																																									
		Verksamhetsel ³ (19) <input type="text"/> kWh																																																																									
Energi för uppvärmning, tappvarmvatten, komfortkyla och fastighetsel		Finns solvärme?																																																																									
Summa 1 - 17 ⁴ <input type="text" value="109857"/> kWh		<input type="radio"/> Ja <input checked="" type="radio"/> Nej																																																																									
		Ange solfångararea <input type="text"/> m ²																																																																									
		Beräknad energiproduktion <input type="text"/> kWh/år																																																																									
Ort (Energi-Index)		Finns solcellssystem?																																																																									
Luleå		<input type="radio"/> Ja <input checked="" type="radio"/> Nej																																																																									
		Ange solcellsarea <input type="text"/> m ²																																																																									
		Beräknad elproduktion <input type="text"/> kWh/år																																																																									
Byggnadens energianvändning ⁵ (Normalårskorrigerat värde (Energi-index))		Byggnadens primärenergianvändning ⁶																																																																									
<input type="text" value="112866"/> kWh/år		<input type="text" value="83227"/> kWh/år																																																																									
Energiprestanda (primärenergital)	Referensvärde 1 (enligt nybyggnadskrav)	Referensvärde 2 (liknande byggnader)	Referensvärde 3 (nybyggnadskrav för denna byggnad)																																																																								
<input type="text" value="134"/> kWh/m ² ,år	<input type="text" value="85"/> kWh/m ² ,år	<input type="text" value="157"/> kWh/m ² ,år	<input type="text"/> kWh/m ² ,år																																																																								

¹ Den el som ingår i fastighetsenergin.

² Den el som ingår i hushållsenergin.

³ Den el som ingår i verksamhetsenergin.

⁴ Den energimängd som levereras till byggnaden vid normalt brukande.

⁵ Enligt definition i Boverkets byggregler (2011:6) - föreskrifter och allmänna råd.

⁶ Underlag för energiprestanda.

Uppgifter om ventilationskontroll

Finns det krav på återkommande ventilationskontroll i byggnaden?	<input checked="" type="radio"/> Ja	<input type="radio"/> Nej	
Typ av ventilationssystem	<input type="checkbox"/> FTX	<input type="checkbox"/> FT	<input type="checkbox"/> F med återvinning
	<input checked="" type="checkbox"/> F	<input type="checkbox"/> Självdrag	
Är ventilationskontrollen utförd vid tidpunkten för energideklarationen?	<input checked="" type="radio"/> Ja	<input type="radio"/> Nej	<input type="radio"/> Delvis ⁷ <input type="text"/> %
Är ventilationskontrollen utan anmärkning vid tidpunkten för energideklarationen?	<input type="radio"/> Ja	<input checked="" type="radio"/> Nej	

⁷ Avser när byggnaden har fler ventilationsaggregat.

Uppgifter om luftkonditioneringsystem

Finns luftkonditioneringsystem med nominell kyleffekt större än 12kW?	<input type="radio"/> Ja	<input checked="" type="radio"/> Nej
---	--------------------------	--------------------------------------

Uppgifter om radon

Är radonhalten mätt?	<input type="radio"/> Ja	<input checked="" type="radio"/> Nej
----------------------	--------------------------	--------------------------------------

Utförda energieffektiviseringsåtgärder sedan föregående energideklaration

Rekommendationer om kostnadseffektiva åtgärder

Åtgärdsförslag (Dekl.id: 935857)

Styr- och reglerteknik	Installationsteknik	Byggnadsteknik
<p>Värme</p> <p><input type="checkbox"/> Nya radiatorventiler</p> <p><input type="checkbox"/> Injustering av värmesystem</p> <p><input type="checkbox"/> Tids-/behovsstyrning av värmesystem</p> <p><input type="checkbox"/> Rengöring och/eller luftning av värmesystem</p> <p><input type="checkbox"/> Maxbegränsning av innetemperatur</p> <p><input type="checkbox"/> Ny inomhusgivare</p> <p><input type="checkbox"/> Byte/installation av tryckstyrda pumpar</p> <p><input type="checkbox"/> Annan åtgärd</p> <p>Ventilation</p> <p><input type="checkbox"/> Injustering av ventilationssystem</p> <p><input type="checkbox"/> Tidsstyrning av ventilationssystem</p> <p><input type="checkbox"/> Behovsstyrning av ventilationssystem</p> <p><input type="checkbox"/> Byte/installation av varvtalsstyrda fläktar</p> <p><input type="checkbox"/> Annan åtgärd</p> <p>Belysning, kylning m.m.</p> <p><input type="checkbox"/> Tids-/behovsstyrning av belysning</p> <p><input type="checkbox"/> Tids-/behovsstyrning av kyla</p> <p><input checked="" type="checkbox"/> Annan åtgärd</p>	<p><input type="checkbox"/> Varmvattenbesparande åtgärder</p> <p><input type="checkbox"/> Energieffektiv belysning</p> <p><input type="checkbox"/> Isolering av rör och ventilationskanaler</p> <p><input type="checkbox"/> Byte/installation av värmepump</p> <p><input type="checkbox"/> Byte/installation av energieffektivare värmekälla</p> <p><input type="checkbox"/> Byte/komplettering av ventilationssystem</p> <p><input type="checkbox"/> Återvinning av ventilationsvärme</p> <p><input type="checkbox"/> Installation av solvärme</p> <p><input type="checkbox"/> Installation av solceller</p> <p><input type="checkbox"/> Annan åtgärd</p>	<p><input type="checkbox"/> Tilläggsisolering vindsbjälklag/tak</p> <p><input type="checkbox"/> Tilläggsisolering väggar</p> <p><input type="checkbox"/> Tilläggsisolering källare/mark</p> <p><input type="checkbox"/> Byte till energieffektiva fönster/fönsterdörrar</p> <p><input type="checkbox"/> Komplettering fönster/fönsterdörrar med innerruta</p> <p><input type="checkbox"/> Tätning fönster/fönsterdörrar/ytterdörrar</p> <p><input type="checkbox"/> Annan åtgärd</p>
Minskad energianvändning 1000 kWh/år	Kostnad per sparad kWh 0,4 kr/kWh	
Beskrivning av åtgärden byte belysning		

Övrigt

Har byggnaden besiktigats på plats?	Vid nej, vilket undantag åberopas
<input type="radio"/> Ja <input checked="" type="radio"/> Nej	Byggnadsdel med samma utformning, storlek och energiegenskaper som redan är besiktad
	Kommentar
	Komplexet består av 48 st. huskroppar i två olika storlekar. De är identiskt byggda förutom att 6 st. har källare.

Annat arbete med hänvisning till hälsa och miljö som utförts på byggnaden, t.ex. miljöklassning, enkäter eller kommentarer till energideklarationsuppgifterna
Statistik på el och fjärrvärme användning är hämtad från vårt eget mätsystem. Separat analys med kommentarer bifogas för hela bostadsområdet.

Expert

Förnamn	Efternamn	
Andreas	Andersson	
Datum för godkännande	E-postadress	
2019-04-09	andreas.andersson@luleaenergi.se	
Certifikatnummer	Certifieringsorgan	Behörighetsnivå
3070	Kiwa Swedcert	Normal
Företag		
Luleå Energi AB		

Sammanfattning av

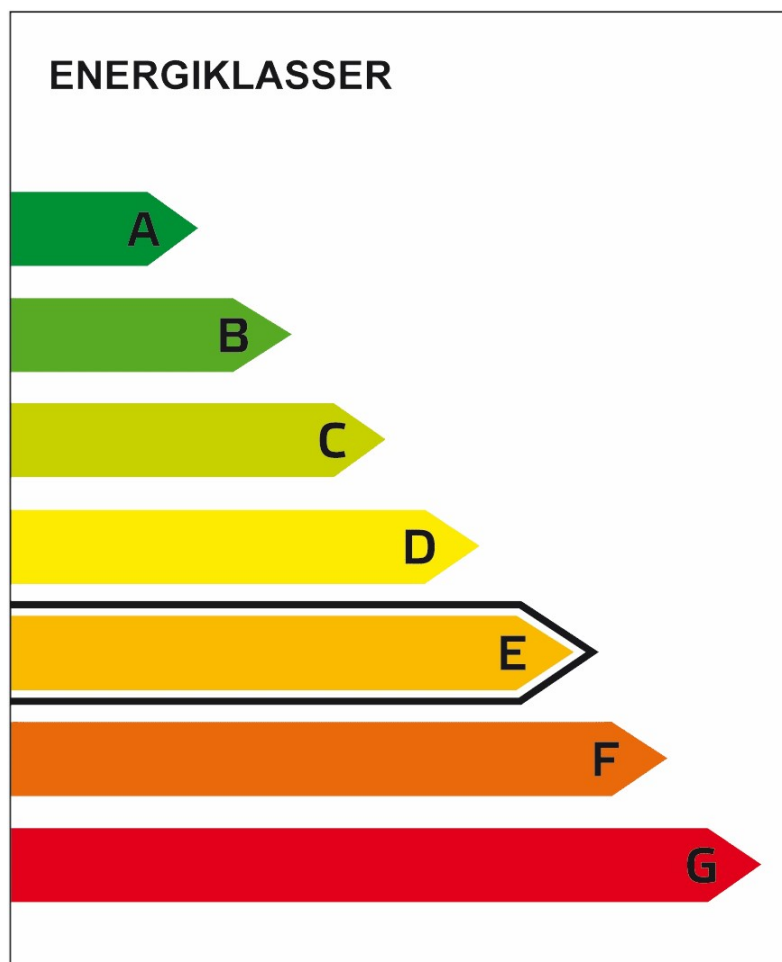
ENERGIDEKLARATION

Snövägen 329, 976 33 Luleå

Luleå kommun

Nybyggnadsår: 1977

Energideklarations-ID: 935477



DENNA BYGGNADS
ENERGIKLASS

Energiprestanda, primärenergital:
132 kWh/m² och år

**Krav vid uppförande av
ny byggnad, primärenergital:**
Energiklass C, 85 kWh/m² och år

**Specifik energianvändning
(tidigare energiprestanda):**
181 kWh/m² och år

Uppvärmningssystem:
Fjärrvärme

Radonmätning:
Inte utförd

Ventilationskontroll (OVK):
Utförd

Åtgärdsförslag:
Har lämnats

Energideklarationen är utförd av:
Andreas Andersson, Luleå Energi
AB, 2019-04-08

Energideklarationen är giltig till:
2029-04-08

**Energideklarationen i sin helhet
finns hos byggnadens ägare.**

För mer information:
www.boverket.se

Sammanfattningen är upprättad enligt
Boverkets föreskrifter och allmänna råd
(2007:4) om energideklaration för byggnader.

Byggnaden - Identifikation

Län Norrbotten	Kommun Luleå	OBS! Småhus i bostadsrätt ska deklarerars av bostadsrättsföreningen. <input type="checkbox"/> Egna hem (privatägda småhus)	
Fastighetsbeteckning (anges utan kommunnamn) Björkskatan 1:235		Egen beteckning Hus 247	
Husnummer 2	Prefix byggnadsid 1	Byggnadsid 1342355	Orsak till avvikelse Adressuppgifter är fel/saknas <input type="radio"/>
Adress Snövägen 329	Postnummer 97633	Postort Luleå	Huvudadress <input checked="" type="radio"/>
Adress Snövägen 331A	Postnummer 97633	Postort Luleå	Huvudadress <input type="radio"/>
Adress Snövägen 331B	Postnummer 97633	Postort Luleå	Huvudadress <input type="radio"/>
Adress Snövägen 333	Postnummer 97633	Postort Luleå	Huvudadress <input type="radio"/>
Adress Snövägen 335	Postnummer 97633	Postort Luleå	Huvudadress <input type="radio"/>
Adress Snövägen 337A	Postnummer 97633	Postort Luleå	Huvudadress <input type="radio"/>
Adress Snövägen 337B	Postnummer 97633	Postort Luleå	Huvudadress <input type="radio"/>
Adress Snövägen 339	Postnummer 97633	Postort Luleå	Huvudadress <input type="radio"/>
Adress Snövägen 341	Postnummer 97633	Postort Luleå	Huvudadress <input type="radio"/>
Adress Snövägen 343A	Postnummer 97633	Postort Luleå	Huvudadress <input type="radio"/>
Adress Snövägen 343B	Postnummer 97633	Postort Luleå	Huvudadress <input type="radio"/>
Adress Snövägen 345	Postnummer 97633	Postort Luleå	Huvudadress <input type="radio"/>

Byggnaden - Egenskaper

Typkod		Byggnadskategori	
320 - Hyreshusenhet, bostäder		Flerbostadshus	
Byggnadens komplexitet		Byggnadstyp	
<input checked="" type="radio"/> Enkel <input type="radio"/> Komplex		Friliggande	
		Nybyggnadsår	
		1977	
Atemp (exkl. Avarmgarage)		Verksamhet	
1392 m ²		Fördela enligt nedan:	
Avarmgarage		Procent av Atemp (exkl. Avarmgarage)	
0 m ²		Bostäder (inkl. biarea, t.ex. trapphus och uppvärmd källare)	
Antal källarplan uppvärmda till >10°C (exkl. garageplan)		Hotell, pensionat och elevhem	
1		Restaurang	
Antal våningsplan ovan mark		Kontor och förvaltning	
2		Butiks- och lagerlokaler för livsmedelshandel	
Antal trapphus		Butiks- och lagerlokaler för övrig handel	
3		Köpcentrum	
Antal bostadslägenheter		Vård, dygnet runt	
12		Vård, dagtid (samt serviceboende, frisersalong o. dyl)	
Finns till övervägande del lägenheter med boarea om högst 35 m ² vardera?		Skolor (förskola-universitet)	
<input type="radio"/> Ja <input checked="" type="radio"/> Nej		Bad-, sport-, idrottsanläggningar (ej utomhusarenor)	
Projekterat genomsnittligt hygieniskt uteluftsflöde i lokalbyggnader eller flerbostadshus		Teater-, konsert-, biograflokaler och övriga samlingslokaler	
0,35 l/s,m ²		Övrig verksamhet - ange vad	
Finns installerad effekt >10 W/m ² för uppvärmning och varmvattenproduktion			
<input type="radio"/> Ja <input checked="" type="radio"/> Nej		Summa	
Är byggnaden skyddad som byggnadsminne eller en sådan särskilt värdefull byggnad som avses i 8 kap 13 § PBL?		100	
<input checked="" type="radio"/> Nej <input type="radio"/> Ja, enligt 3 kap KML <input type="radio"/> Ja, enligt SBM-förordningen <input type="radio"/> Ja, är utpekad i detaljplan eller områdesbestämmelser <input type="radio"/> Ja, är utpekad i annan typ av dokument <input type="radio"/> Ja, egen bedömning			

Energianvändning

Mätperiod Vilken 12-månadersperiod avser energiuppgifterna? (ange första månaden i formatet ÅÅMM)		Beräknad energianvändning Beräknad energianvändning vid normalt brukande och ett normalår anges för byggnader där det inte går att få fram uppgifter om den uppmätta energianvändningen.																																																																	
1712 - 1811		<input type="checkbox"/>																																																																	
Hur mycket energi har använts för värme och varmvatten angiven mätperiod? Värdena ska vara korrigerade för normalt bruk. (BFS 2016:12) Angivna värden ska inte vara normalårskorrigerade.		Omvandlingsfaktorer för bränslen i tabellen nedan gäller om inte annat uppmätts:																																																																	
<table border="1"> <thead> <tr> <th></th> <th colspan="2">Energi för</th> <th></th> </tr> <tr> <th></th> <th>uppvärmning</th> <th>tappvarmvatten</th> <th></th> </tr> </thead> <tbody> <tr> <td>Fjärrvärme (1)</td> <td>206093</td> <td>34800</td> <td>kWh</td> </tr> <tr> <td>Eldningsolja (2)</td> <td></td> <td></td> <td>kWh</td> </tr> <tr> <td>Naturgas, stadsgas (3)</td> <td></td> <td></td> <td>kWh</td> </tr> <tr> <td>Ved (4)</td> <td></td> <td></td> <td>kWh</td> </tr> <tr> <td>Flis/pellets/briketter (5)</td> <td></td> <td></td> <td>kWh</td> </tr> <tr> <td>Övrigt biobränsle (6)</td> <td></td> <td></td> <td>kWh</td> </tr> <tr> <td>El (vattenburen) (7)</td> <td></td> <td></td> <td>kWh</td> </tr> <tr> <td>El (direktverkande) (8)</td> <td></td> <td></td> <td>kWh</td> </tr> <tr> <td>El (luftburen) (9)</td> <td></td> <td></td> <td>kWh</td> </tr> <tr> <td>Markvärmepump (el) (10)</td> <td></td> <td></td> <td>kWh</td> </tr> <tr> <td>Värmepump-frånluft (el) (11)</td> <td></td> <td></td> <td>kWh</td> </tr> <tr> <td>Värmepump-luft/luft (el) (12)</td> <td></td> <td></td> <td>kWh</td> </tr> <tr> <td>Värmepump-luft/vatten (el) (13)</td> <td></td> <td></td> <td>kWh</td> </tr> <tr> <td>Tappvarmvatten (el) (14)</td> <td></td> <td></td> <td>kWh</td> </tr> </tbody> </table>			Energi för				uppvärmning	tappvarmvatten		Fjärrvärme (1)	206093	34800	kWh	Eldningsolja (2)			kWh	Naturgas, stadsgas (3)			kWh	Ved (4)			kWh	Flis/pellets/briketter (5)			kWh	Övrigt biobränsle (6)			kWh	El (vattenburen) (7)			kWh	El (direktverkande) (8)			kWh	El (luftburen) (9)			kWh	Markvärmepump (el) (10)			kWh	Värmepump-frånluft (el) (11)			kWh	Värmepump-luft/luft (el) (12)			kWh	Värmepump-luft/vatten (el) (13)			kWh	Tappvarmvatten (el) (14)			kWh	Eldningsolja 10 000 kWh/m ³ Naturgas 11 000 kWh/1 000 m ³ (effektivt värmevärde) Stadsgas 5 880 kWh/1 000 m ³ Pellets 4 500-5 000 kWh/ton, beroende av träslag och fukthalt Källa: Energimyndigheten För övriga biobränsle varierar värmevärdet beroende av sammansättning och fukthalt. Det är expertens ansvar att omräkna bränslets vikt eller volym till energi på ett korrekt sätt.	
	Energi för																																																																		
	uppvärmning	tappvarmvatten																																																																	
Fjärrvärme (1)	206093	34800	kWh																																																																
Eldningsolja (2)			kWh																																																																
Naturgas, stadsgas (3)			kWh																																																																
Ved (4)			kWh																																																																
Flis/pellets/briketter (5)			kWh																																																																
Övrigt biobränsle (6)			kWh																																																																
El (vattenburen) (7)			kWh																																																																
El (direktverkande) (8)			kWh																																																																
El (luftburen) (9)			kWh																																																																
Markvärmepump (el) (10)			kWh																																																																
Värmepump-frånluft (el) (11)			kWh																																																																
Värmepump-luft/luft (el) (12)			kWh																																																																
Värmepump-luft/vatten (el) (13)			kWh																																																																
Tappvarmvatten (el) (14)			kWh																																																																
		Övrig el som ingår i energiprestanda																																																																	
		Fjärrkyla (15) kWh El för komfortkyla (16) kWh Fastighetsel ¹ (17) 4500 kWh																																																																	
		Övrig energi (ingår inte i energiprestanda)																																																																	
		Hushållsel ² (18) 30000 kWh Verksamhetsel ³ (19) kWh																																																																	
Energi för uppvärmning, tappvarmvatten, komfortkyla och fastighetsel Summa 1 - 17 ⁴ 245393 kWh		Finns solvärme? <input type="radio"/> Ja <input checked="" type="radio"/> Nej <table border="1"> <tr> <td>Ange solfångararearea</td> <td>Beräknad energiproduktion</td> </tr> <tr> <td></td> <td>kWh/år</td> </tr> </table>		Ange solfångararearea	Beräknad energiproduktion		kWh/år																																																												
Ange solfångararearea	Beräknad energiproduktion																																																																		
	kWh/år																																																																		
Ort (Energi-Index) Luleå		Finns solcellssystem? <input type="radio"/> Ja <input checked="" type="radio"/> Nej <table border="1"> <tr> <td>Ange solcellsarea</td> <td>Beräknad elproduktion</td> </tr> <tr> <td></td> <td>kWh/år</td> </tr> </table>		Ange solcellsarea	Beräknad elproduktion		kWh/år																																																												
Ange solcellsarea	Beräknad elproduktion																																																																		
	kWh/år																																																																		
Byggnadens energianvändning ⁵ (Normalårskorrigerat värde (Energi-index)) 252184 kWh/år		Byggnadens primärenergianvändning ⁶ 183923 kWh/år																																																																	
Energiprestanda (primärenergital) 132 kWh/m ² ,år	Referensvärde 1 (enligt nybyggnadskrav) 85 kWh/m ² ,år	Referensvärde 2 (liknande byggnader) 157 kWh/m ² ,år	Referensvärde 3 (nybyggnadskrav för denna byggnad) kWh/m ² ,år																																																																

¹ Den el som ingår i fastighetsenergin.

² Den el som ingår i hushållsenergin.

³ Den el som ingår i verksamhetsenergin.

⁴ Den energimängd som levereras till byggnaden vid normalt brukande.

⁵ Enligt definition i Boverkets byggregler (2011:6) - föreskrifter och allmänna råd.

⁶ Underlag för energiprestanda.

Uppgifter om ventilationskontroll

Finns det krav på återkommande ventilationskontroll i byggnaden?	<input checked="" type="radio"/> Ja	<input type="radio"/> Nej	
Typ av ventilationssystem	<input type="checkbox"/> FTX	<input type="checkbox"/> FT	<input type="checkbox"/> F med återvinning
	<input checked="" type="checkbox"/> F	<input type="checkbox"/> Självdrag	
Är ventilationskontrollen utförd vid tidpunkten för energideklarationen?	<input checked="" type="radio"/> Ja	<input type="radio"/> Nej	<input type="radio"/> Delvis ⁷ <input type="text"/> %
Är ventilationskontrollen utan anmärkning vid tidpunkten för energideklarationen?	<input type="radio"/> Ja	<input checked="" type="radio"/> Nej	

⁷ Avser när byggnaden har fler ventilationsaggregat.

Uppgifter om luftkonditioneringsystem

Finns luftkonditioneringsystem med nominell kyleffekt större än 12kW?	<input type="radio"/> Ja	<input checked="" type="radio"/> Nej
---	--------------------------	--------------------------------------

Uppgifter om radon

Är radonhalten mätt?	<input type="radio"/> Ja	<input checked="" type="radio"/> Nej
----------------------	--------------------------	--------------------------------------

Utförda energieffektiviseringsåtgärder sedan föregående energideklaration

Rekommendationer om kostnadseffektiva åtgärder

Åtgärdsförslag (Dekl.id: 935477)

Styr- och reglerteknik	Installationsteknik	Byggnadsteknik
<p>Värme</p> <p><input type="checkbox"/> Nya radiatorventiler</p> <p><input type="checkbox"/> Injustering av värmesystem</p> <p><input type="checkbox"/> Tids-/behovsstyrning av värmesystem</p> <p><input type="checkbox"/> Rengöring och/eller luftning av värmesystem</p> <p><input type="checkbox"/> Maxbegränsning av innetemperatur</p> <p><input type="checkbox"/> Ny inomhusgivare</p> <p><input type="checkbox"/> Byte/installation av tryckstyrda pumpar</p> <p><input type="checkbox"/> Annan åtgärd</p> <p>Ventilation</p> <p><input type="checkbox"/> Injustering av ventilationssystem</p> <p><input type="checkbox"/> Tidsstyrning av ventilationssystem</p> <p><input type="checkbox"/> Behovsstyrning av ventilationssystem</p> <p><input type="checkbox"/> Byte/installation av varvtalsstyrda fläktar</p> <p><input type="checkbox"/> Annan åtgärd</p> <p>Belysning, kylning m.m.</p> <p><input type="checkbox"/> Tids-/behovsstyrning av belysning</p> <p><input type="checkbox"/> Tids-/behovsstyrning av kyla</p> <p><input checked="" type="checkbox"/> Annan åtgärd</p>	<p><input type="checkbox"/> Varmvattenbesparande åtgärder</p> <p><input type="checkbox"/> Energieffektiv belysning</p> <p><input type="checkbox"/> Isolering av rör och ventilationskanaler</p> <p><input type="checkbox"/> Byte/installation av värmepump</p> <p><input type="checkbox"/> Byte/installation av energieffektivare värmekälla</p> <p><input type="checkbox"/> Byte/komplettering av ventilationssystem</p> <p><input type="checkbox"/> Återvinning av ventilationsvärme</p> <p><input type="checkbox"/> Installation av solvärme</p> <p><input type="checkbox"/> Installation av solceller</p> <p><input type="checkbox"/> Annan åtgärd</p>	<p><input type="checkbox"/> Tilläggsisolering vindsbjälklag/tak</p> <p><input type="checkbox"/> Tilläggsisolering väggar</p> <p><input type="checkbox"/> Tilläggsisolering källare/mark</p> <p><input type="checkbox"/> Byte till energieffektiva fönster/fönsterdörrar</p> <p><input type="checkbox"/> Komplettering fönster/fönsterdörrar med innerruta</p> <p><input type="checkbox"/> Tätning fönster/fönsterdörrar/ytterdörrar</p> <p><input type="checkbox"/> Annan åtgärd</p>
Minskad energianvändning 1000 kWh/år	Kostnad per sparad kWh 0,4 kr/kWh	
Beskrivning av åtgärden byte belysning		

Övrigt

Har byggnaden besiktigats på plats?	Vid nej, vilket undantag åberopas
<input checked="" type="radio"/> Ja <input type="radio"/> Nej	<div style="background-color: #cccccc; height: 20px; width: 100%;"></div>
Kommentar	
<div style="border: 1px solid #ccc; height: 40px; width: 100%;"></div>	

Annat arbete med hänvisning till hälsa och miljö som utförts på byggnaden, t.ex. miljöklassning, enkäter eller kommentarer till energideklarationsuppgifterna

Statistik på el och fjärrvärme användning är hämtad från vårt eget mätsystem. Separat analys med kommentarer bifogas deklARATIONEN.

Expert

Förnamn	Efternamn	
Andreas	Andersson	
Datum för godkännande	E-postadress	
2019-04-08	andreas.andersson@luleaenergi.se	
Certifikatnummer	Certifieringsorgan	Behörighetsnivå
3070	Kiwa Swedcert	Normal
Företag		
Luleå Energi AB		

Sammanfattning av

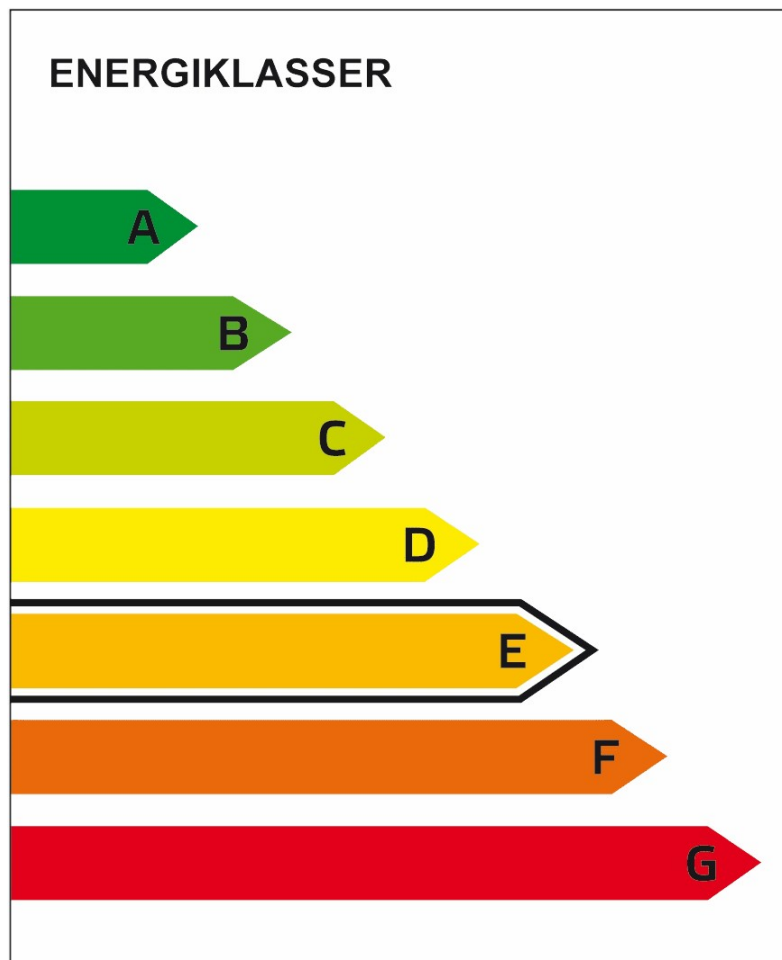
ENERGIDEKLARATION

Snövägen 347, 976 33 Luleå

Luleå kommun

Nybyggnadsår: 1977

Energideklarations-ID: 935467



DENNA BYGGNADS
ENERGIKLASS

Energiprestanda, primärenergital:
134 kWh/m² och år

**Krav vid uppförande av
ny byggnad, primärenergital:**
Energiklass C, 85 kWh/m² och år

**Specifik energianvändning
(tidigare energiprestanda):**
181 kWh/m² och år

Uppvärmningssystem:
Fjärrvärme

Radonmätning:
Inte utförd

Ventilationskontroll (OVK):
Inte utförd

Åtgärdsförslag:
Har lämnats

Energideklarationen är utförd av:
Andreas Andersson, Luleå Energi
AB, 2019-04-08

Energideklarationen är giltig till:
2029-04-08

**Energideklarationen i sin helhet
finns hos byggnadens ägare.**

För mer information:
www.boverket.se

Sammanfattningen är upprättad enligt
Boverkets föreskrifter och allmänna råd
(2007:4) om energideklaration för byggnader.

Byggnaden - Identifikation

Län Norrbotten	Kommun Luleå	OBS! Småhus i bostadsrätt ska deklarerars av bostadsrättsföreningen. <input type="checkbox"/> Egna hem (privatägda småhus)	
Fastighetsbeteckning (anges utan kommunnamn) Björkskatan 1:234		Egen beteckning Hus 245	
Husnummer 3	Prefix byggnadsid 1	Byggnadsid 1367377	Orsak till avvikelse Adressuppgifter är fel/saknas <input type="radio"/>
Adress Snövägen 347	Postnummer 97633	Postort Luleå	Huvudadress <input checked="" type="radio"/>
Adress Snövägen 349A	Postnummer 97633	Postort Luleå	Huvudadress <input type="radio"/>
Adress Snövägen 349B	Postnummer 97633	Postort Luleå	Huvudadress <input type="radio"/>
Adress Snövägen 351	Postnummer 97633	Postort Luleå	Huvudadress <input type="radio"/>
Adress Snövägen 353	Postnummer 97633	Postort Luleå	Huvudadress <input type="radio"/>
Adress Snövägen 355A	Postnummer 97633	Postort Luleå	Huvudadress <input type="radio"/>
Adress Snövägen 355B	Postnummer 97633	Postort Luleå	Huvudadress <input type="radio"/>
Adress Snövägen 357	Postnummer 97633	Postort Luleå	Huvudadress <input type="radio"/>

Byggnaden - Egenskaper

Typkod 320 - Hyreshusenhet, bostäder		Byggnadskategori Flerbostadshus	
Byggnadens komplexitet <input checked="" type="radio"/> Enkel <input type="radio"/> Komplex		Byggnadstyp Friliggande	Nybyggnadsår 1977
Atemp (exkl. Avarmgarage) 622 m ²	Verksamhet Fördela enligt nedan:		Procent av Atemp (exkl. Avarmgarage)
Avarmgarage 0 m ²	Bostäder (inkl. biarea, t.ex. trapphus och uppvärmd källare)		100
Antal källarplan uppvärmda till >10°C (exkl. garageplan) 0	Hotell, pensionat och elevhem		0
Antal våningsplan ovan mark 2	Restaurang		0
Antal trapphus 2	Kontor och förvaltning		0
Antal bostadslägenheter 8	Butiks- och lagerlokaler för livsmedelshandel		0
Finns till övervägande del lägenheter med boarea om högst 35 m ² vardera? <input type="radio"/> Ja <input checked="" type="radio"/> Nej	Butiks- och lagerlokaler för övrig handel		0
Projekterat genomsnittligt hygieniskt uteluftsflöde i lokalbyggnader eller flerbostadshus 0,35 l/s,m ²	Köpcentrum		0
Finns installerad effekt >10 W/m ² för uppvärmning och varmvattenproduktion <input type="radio"/> Ja <input checked="" type="radio"/> Nej	Vård, dygnet runt		0
Är byggnaden skyddad som byggnadsminne eller en sådan särskilt värdefull byggnad som avses i 8 kap 13 § PBL? <input checked="" type="radio"/> Nej <input type="radio"/> Ja, enligt 3 kap KML <input type="radio"/> Ja, enligt SBM-förordningen <input type="radio"/> Ja, är utpekad i detaljplan eller områdesbestämmelser <input type="radio"/> Ja, är utpekad i annan typ av dokument <input type="radio"/> Ja, egen bedömning	Vård, dagtid (samt serviceboende, frisersalong o. dyl)		0
	Skolor (förskola-universitet)		0
	Bad-, sport-, idrottsanläggningar (ej utomhusarenor)		0
	Teater-, konsert-, biograflokaler och övriga samlingslokaler		0
	Övrig verksamhet - ange vad		0
	Summa		100

Energianvändning

Mätperiod Vilken 12-månadersperiod avser energiuppgifterna? (ange första månaden i formatet ÅÅMM)		Beräknad energianvändning Beräknad energianvändning vid normalt brukande och ett normalår anges för byggnader där det inte går att få fram uppgifter om den uppmätta energianvändningen.																																																																									
1712 - 1811		<input type="checkbox"/>																																																																									
Hur mycket energi har använts för värme och varmvatten angiven mätperiod? Värdena ska vara korrigerade för normalt bruk. (BFS 2016:12) Angivna värden ska inte vara normalårskorrigerade.		Omvandlingsfaktorer för bränslen i tabellen nedan gäller om inte annat uppmätts:																																																																									
<table border="0" style="width: 100%;"> <thead> <tr> <th></th> <th colspan="2" style="text-align: center;">Energi för</th> <th></th> </tr> <tr> <th></th> <th style="text-align: center;">uppvärmning</th> <th style="text-align: center;">tappvarmvatten</th> <th></th> </tr> </thead> <tbody> <tr> <td>Fjärrvärme (1)</td> <td style="text-align: center;">91307</td> <td style="text-align: center;">15550</td> <td>kWh</td> </tr> <tr> <td>Eldningsolja (2)</td> <td></td> <td></td> <td>kWh</td> </tr> <tr> <td>Naturgas, stadsgas (3)</td> <td></td> <td></td> <td>kWh</td> </tr> <tr> <td>Ved (4)</td> <td></td> <td></td> <td>kWh</td> </tr> <tr> <td>Flis/pellets/briketter (5)</td> <td></td> <td></td> <td>kWh</td> </tr> <tr> <td>Övrigt biobränsle (6)</td> <td></td> <td></td> <td>kWh</td> </tr> <tr> <td>El (vattenburen) (7)</td> <td></td> <td></td> <td>kWh</td> </tr> <tr> <td>El (direktverkande) (8)</td> <td></td> <td></td> <td>kWh</td> </tr> <tr> <td>El (luftburen) (9)</td> <td></td> <td></td> <td>kWh</td> </tr> <tr> <td>Markvärmepump (el) (10)</td> <td></td> <td></td> <td>kWh</td> </tr> <tr> <td>Värmepump-frånluft (el) (11)</td> <td></td> <td></td> <td>kWh</td> </tr> <tr> <td>Värmepump-luft/luft (el) (12)</td> <td></td> <td></td> <td>kWh</td> </tr> <tr> <td>Värmepump-luft/vatten (el) (13)</td> <td></td> <td></td> <td>kWh</td> </tr> <tr> <td>Tappvarmvatten (el) (14)</td> <td></td> <td></td> <td>kWh</td> </tr> </tbody> </table>			Energi för				uppvärmning	tappvarmvatten		Fjärrvärme (1)	91307	15550	kWh	Eldningsolja (2)			kWh	Naturgas, stadsgas (3)			kWh	Ved (4)			kWh	Flis/pellets/briketter (5)			kWh	Övrigt biobränsle (6)			kWh	El (vattenburen) (7)			kWh	El (direktverkande) (8)			kWh	El (luftburen) (9)			kWh	Markvärmepump (el) (10)			kWh	Värmepump-frånluft (el) (11)			kWh	Värmepump-luft/luft (el) (12)			kWh	Värmepump-luft/vatten (el) (13)			kWh	Tappvarmvatten (el) (14)			kWh	<table border="0" style="width: 100%;"> <tr> <td>Eldningsolja</td> <td style="text-align: right;">10 000 kWh/m³</td> </tr> <tr> <td>Naturgas</td> <td style="text-align: right;">11 000 kWh/1 000 m³ (effektivt värmevärde)</td> </tr> <tr> <td>Stadsgas</td> <td style="text-align: right;">5 880 kWh/1 000 m³</td> </tr> <tr> <td>Pellets</td> <td style="text-align: right;">4 500-5 000 kWh/ton, beroende av träslag och fukthalt</td> </tr> </table> <p>Källa: Energimyndigheten För övriga biobränsle varierar värmevärdet beroende av sammansättning och fukthalt. Det är expertens ansvar att omräkna bränslets vikt eller volym till energi på ett korrekt sätt.</p>		Eldningsolja	10 000 kWh/m ³	Naturgas	11 000 kWh/1 000 m ³ (effektivt värmevärde)	Stadsgas	5 880 kWh/1 000 m ³	Pellets	4 500-5 000 kWh/ton, beroende av träslag och fukthalt
	Energi för																																																																										
	uppvärmning	tappvarmvatten																																																																									
Fjärrvärme (1)	91307	15550	kWh																																																																								
Eldningsolja (2)			kWh																																																																								
Naturgas, stadsgas (3)			kWh																																																																								
Ved (4)			kWh																																																																								
Flis/pellets/briketter (5)			kWh																																																																								
Övrigt biobränsle (6)			kWh																																																																								
El (vattenburen) (7)			kWh																																																																								
El (direktverkande) (8)			kWh																																																																								
El (luftburen) (9)			kWh																																																																								
Markvärmepump (el) (10)			kWh																																																																								
Värmepump-frånluft (el) (11)			kWh																																																																								
Värmepump-luft/luft (el) (12)			kWh																																																																								
Värmepump-luft/vatten (el) (13)			kWh																																																																								
Tappvarmvatten (el) (14)			kWh																																																																								
Eldningsolja	10 000 kWh/m ³																																																																										
Naturgas	11 000 kWh/1 000 m ³ (effektivt värmevärde)																																																																										
Stadsgas	5 880 kWh/1 000 m ³																																																																										
Pellets	4 500-5 000 kWh/ton, beroende av träslag och fukthalt																																																																										
		Övrig el som ingår i energiprestanda																																																																									
		<table border="0" style="width: 100%;"> <tr> <td>Fjärrkyla (15)</td> <td></td> <td>kWh</td> </tr> <tr> <td>El för komfortkyla (16)</td> <td></td> <td>kWh</td> </tr> <tr> <td>Fastighetsel¹ (17)</td> <td style="text-align: center;">3000</td> <td>kWh</td> </tr> </table>		Fjärrkyla (15)		kWh	El för komfortkyla (16)		kWh	Fastighetsel ¹ (17)	3000	kWh																																																															
Fjärrkyla (15)		kWh																																																																									
El för komfortkyla (16)		kWh																																																																									
Fastighetsel ¹ (17)	3000	kWh																																																																									
		Övrig energi (ingår inte i energiprestanda)																																																																									
		<table border="0" style="width: 100%;"> <tr> <td>Hushållsel² (18)</td> <td style="text-align: center;">20500</td> <td>kWh</td> </tr> <tr> <td>Verksamhetsel³ (19)</td> <td></td> <td>kWh</td> </tr> </table>		Hushållsel ² (18)	20500	kWh	Verksamhetsel ³ (19)		kWh																																																																		
Hushållsel ² (18)	20500	kWh																																																																									
Verksamhetsel ³ (19)		kWh																																																																									
Energi för uppvärmning, tappvarmvatten, komfortkyla och fastighetsel		Finns solvärme?																																																																									
Summa 1 - 17 ⁴ 109857 kWh		<table border="0" style="width: 100%;"> <tr> <td> <input type="radio"/> Ja <input checked="" type="radio"/> Nej </td> <td style="text-align: right;">Ange solfångararea</td> <td style="text-align: right;">Beräknad energiproduktion</td> </tr> <tr> <td></td> <td style="text-align: right;">m²</td> <td style="text-align: right;">kWh/år</td> </tr> </table>		<input type="radio"/> Ja <input checked="" type="radio"/> Nej	Ange solfångararea	Beräknad energiproduktion		m ²	kWh/år																																																																		
<input type="radio"/> Ja <input checked="" type="radio"/> Nej	Ange solfångararea	Beräknad energiproduktion																																																																									
	m ²	kWh/år																																																																									
Ort (Energi-Index)		Finns solcellssystem?																																																																									
Luleå		<table border="0" style="width: 100%;"> <tr> <td> <input type="radio"/> Ja <input checked="" type="radio"/> Nej </td> <td style="text-align: right;">Ange solcellsarea</td> <td style="text-align: right;">Beräknad elproduktion</td> </tr> <tr> <td></td> <td style="text-align: right;">m²</td> <td style="text-align: right;">kWh/år</td> </tr> </table>		<input type="radio"/> Ja <input checked="" type="radio"/> Nej	Ange solcellsarea	Beräknad elproduktion		m ²	kWh/år																																																																		
<input type="radio"/> Ja <input checked="" type="radio"/> Nej	Ange solcellsarea	Beräknad elproduktion																																																																									
	m ²	kWh/år																																																																									
Byggnadens energianvändning ⁵ (Normalårskorrigerat värde (Energi-index))		Byggnadens primärenergianvändning ⁶																																																																									
112866 kWh/år		83227 kWh/år																																																																									
Energiprestanda (primärenergital)	Referensvärde 1 (enligt nybyggnadskrav)	Referensvärde 2 (liknande byggnader)	Referensvärde 3 (nybyggnadskrav för denna byggnad)																																																																								
134 kWh/m ² ,år	85 kWh/m ² ,år	157 kWh/m ² ,år	kWh/m ² ,år																																																																								

¹ Den el som ingår i fastighetsenergin.

² Den el som ingår i hushållsenergin.

³ Den el som ingår i verksamhetsenergin.

⁴ Den energimängd som levereras till byggnaden vid normalt brukande.

⁵ Enligt definition i Boverkets byggregler (2011:6) - föreskrifter och allmänna råd.

⁶ Underlag för energiprestanda.

Uppgifter om ventilationskontroll

Finns det krav på återkommande ventilationskontroll i byggnaden?	<input checked="" type="radio"/> Ja	<input type="radio"/> Nej	
Typ av ventilationssystem	<input type="checkbox"/> FTX	<input type="checkbox"/> FT	<input type="checkbox"/> F med återvinning
	<input checked="" type="checkbox"/> F	<input type="checkbox"/> Självdrag	
Är ventilationskontrollen utförd vid tidpunkten för energideklarationen?	<input type="radio"/> Ja	<input checked="" type="radio"/> Nej	<input type="radio"/> Delvis ⁷ <input type="text"/> %

⁷ Avser när byggnaden har fler ventilationsaggregat.

Uppgifter om luftkonditioneringssystem

Finns luftkonditioneringssystem med nominell kyleffekt större än 12kW?	<input type="radio"/> Ja	<input checked="" type="radio"/> Nej
--	--------------------------	--------------------------------------

Uppgifter om radon

Är radonhalten mätt?	<input type="radio"/> Ja	<input checked="" type="radio"/> Nej
----------------------	--------------------------	--------------------------------------

Utförda energieffektiviseringsåtgärder sedan föregående energideklaration

Rekommendationer om kostnadseffektiva åtgärder

Åtgärdsförslag (Dekl.id: 935467)

Styr- och reglerteknik	Installationsteknik	Byggnadsteknik
<p>Värme</p> <p><input type="checkbox"/> Nya radiatorventiler</p> <p><input type="checkbox"/> Injustering av värmesystem</p> <p><input type="checkbox"/> Tids-/behovsstyrning av värmesystem</p> <p><input type="checkbox"/> Rengöring och/eller luftning av värmesystem</p> <p><input type="checkbox"/> Maxbegränsning av innetemperatur</p> <p><input type="checkbox"/> Ny inomhusgivare</p> <p><input type="checkbox"/> Byte/installation av tryckstyrda pumpar</p> <p><input type="checkbox"/> Annan åtgärd</p> <p>Ventilation</p> <p><input type="checkbox"/> Injustering av ventilationssystem</p> <p><input type="checkbox"/> Tidsstyrning av ventilationssystem</p> <p><input type="checkbox"/> Behovsstyrning av ventilationssystem</p> <p><input type="checkbox"/> Byte/installation av varvtalsstyrda fläktar</p> <p><input type="checkbox"/> Annan åtgärd</p> <p>Belysning, kylning m.m.</p> <p><input type="checkbox"/> Tids-/behovsstyrning av belysning</p> <p><input type="checkbox"/> Tids-/behovsstyrning av kyla</p> <p><input checked="" type="checkbox"/> Annan åtgärd</p>	<p><input type="checkbox"/> Varmvattenbesparande åtgärder</p> <p><input type="checkbox"/> Energieffektiv belysning</p> <p><input type="checkbox"/> Isolering av rör och ventilationskanaler</p> <p><input type="checkbox"/> Byte/installation av värmepump</p> <p><input type="checkbox"/> Byte/installation av energieffektivare värmekälla</p> <p><input type="checkbox"/> Byte/komplettering av ventilationssystem</p> <p><input type="checkbox"/> Återvinning av ventilationsvärme</p> <p><input type="checkbox"/> Installation av solvärme</p> <p><input type="checkbox"/> Installation av solceller</p> <p><input type="checkbox"/> Annan åtgärd</p>	<p><input type="checkbox"/> Tilläggsisolering vindsbjälklag/tak</p> <p><input type="checkbox"/> Tilläggsisolering väggar</p> <p><input type="checkbox"/> Tilläggsisolering källare/mark</p> <p><input type="checkbox"/> Byte till energieffektiva fönster/fönsterdörrar</p> <p><input type="checkbox"/> Komplettering fönster/fönsterdörrar med innerruta</p> <p><input type="checkbox"/> Tätning fönster/fönsterdörrar/ytterdörrar</p> <p><input type="checkbox"/> Annan åtgärd</p>
Minskad energianvändning 1000 kWh/år	Kostnad per sparad kWh 0,4 kr/kWh	
Beskrivning av åtgärden byte belysning		

Övrigt

Har byggnaden besiktigats på plats?	Vid nej, vilket undantag åberopas
<input type="radio"/> Ja <input checked="" type="radio"/> Nej	Byggnadsdel med samma utformning, storlek och energiegenskaper som redan är besiktad
	Kommentar
	Komplexet består av 48 st. huskroppar i två olika storlekar. De är identiskt byggda förutom att sex st. har källare.

Annat arbete med hänvisning till hälsa och miljö som utförts på byggnaden, t.ex. miljöklassning, enkäter eller kommentarer till energideklarationsuppgifterna
Statistik på el och fjärrvärme användning är hämtad från vårt eget mätsystem. Separat analys med kommentarer bifogas deklARATIONEN.

Expert

Förnamn	Efternamn	
Andreas	Andersson	
Datum för godkännande	E-postadress	
2019-04-08	andreas.andersson@luleaenergi.se	
Certifikatnummer	Certifieringsorgan	Behörighetsnivå
3070	Kiwa Swedcert	Normal
Företag		
Luleå Energi AB		

sammanfattning av

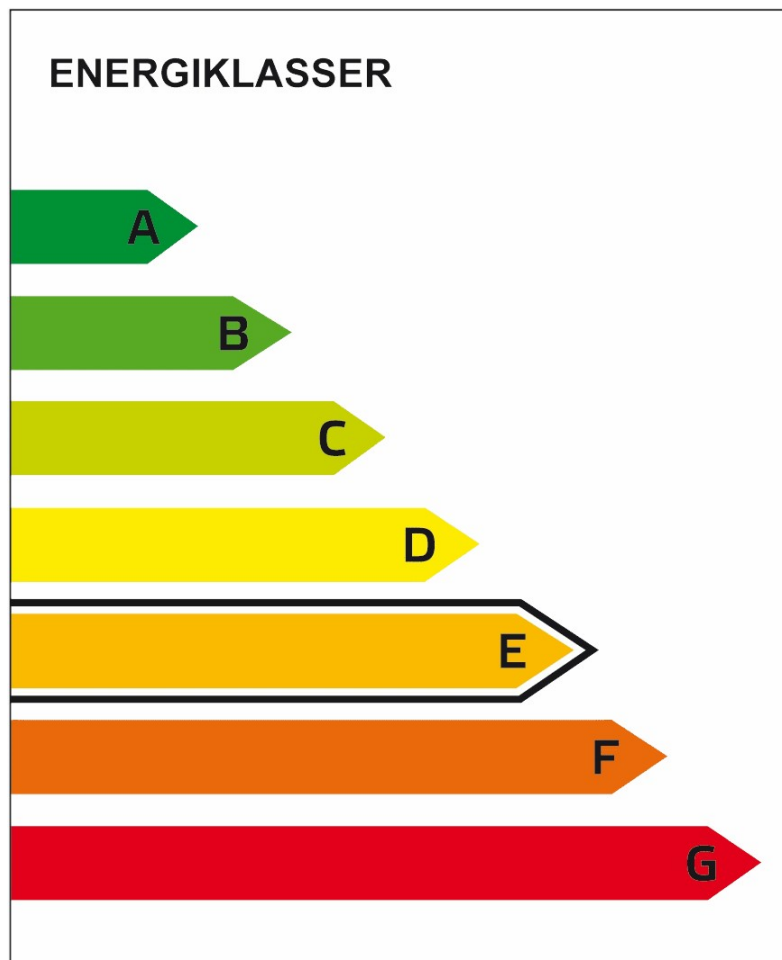
ENERGIDEKLARATION

Snövägen 359, 976 33 Luleå

Luleå kommun

Nybyggnadsår: 1977

Energideklarations-ID: 935470



DENNA BYGGNADS
ENERGIKLASS

Energiprestanda, primärenergital:
134 kWh/m² och år

**Krav vid uppförande av
ny byggnad, primärenergital:**
Energiklass C, 85 kWh/m² och år

**Specifik energianvändning
(tidigare energiprestanda):**
181 kWh/m² och år

Uppvärmningssystem:
Fjärrvärme

Radonmätning:
Inte utförd

Ventilationskontroll (OVK):
Utförd

Åtgärdsförslag:
Har lämnats

Energideklarationen är utförd av:
Andreas Andersson, Luleå Energi
AB, 2019-04-08

Energideklarationen är giltig till:
2029-04-08

**Energideklarationen i sin helhet
finns hos byggnadens ägare.**

För mer information:
www.boverket.se

Sammanfattningen är upprättad enligt
Boverkets föreskrifter och allmänna råd
(2007:4) om energideklaration för byggnader.

Byggnaden - Identifikation

Län Norrbotten	Kommun Luleå	OBS! Småhus i bostadsrätt ska deklarerars av bostadsrättsföreningen. <input type="checkbox"/> Egna hem (privatägda småhus)	
Fastighetsbeteckning (anges utan kommunnamn) Björkskatan 1:234		Egen beteckning Hus 246	
Husnummer 1	Prefix byggnadsid 1	Byggnadsid 1242542	Orsak till avvikelse Adressuppgifter är fel/saknas <input type="radio"/>
Adress Snövägen 359	Postnummer 97633	Postort Luleå	Huvudadress <input checked="" type="radio"/>
Adress Snövägen 361A	Postnummer 97633	Postort Luleå	Huvudadress <input type="radio"/>
Adress Snövägen 361B	Postnummer 97633	Postort Luleå	Huvudadress <input type="radio"/>
Adress Snövägen 363	Postnummer 97633	Postort Luleå	Huvudadress <input type="radio"/>
Adress Snövägen 365	Postnummer 97633	Postort Luleå	Huvudadress <input type="radio"/>
Adress Snövägen 367A	Postnummer 97633	Postort Luleå	Huvudadress <input type="radio"/>
Adress Snövägen 367B	Postnummer 97633	Postort Luleå	Huvudadress <input type="radio"/>
Adress Snövägen 369	Postnummer 97633	Postort Luleå	Huvudadress <input type="radio"/>

Byggnaden - Egenskaper

Typkod		Byggnadskategori	
320 - Hyreshusenhet, bostäder		Flerbostadshus	
Byggnadens komplexitet		Byggnadstyp	Nybyggnadsår
<input checked="" type="radio"/> Enkel <input type="radio"/> Komplex		Friliggande	1977
Atemp (exkl. Avarmgarage)	Verksamhet	Procent av Atemp (exkl. Avarmgarage)	
622 m ²	Fördela enligt nedan:	Bostäder (inkl. biarea, t.ex. trapphus och uppvärmd källare)	100
Avarmgarage		Hotell, pensionat och elevhem	0
0 m ²		Restaurang	0
Antal källarplan uppvärmda till >10°C (exkl. garageplan)		Kontor och förvaltning	0
0		Butiks- och lagerlokaler för livsmedelshandel	0
Antal våningsplan ovan mark		Butiks- och lagerlokaler för övrig handel	0
2		Köpcentrum	0
Antal trapphus		Vård, dygnet runt	0
2		Vård, dagtid (samt serviceboende, frisersalong o. dyl)	0
Antal bostadslägenheter		Skolor (förskola-universitet)	0
8		Bad-, sport-, idrottsanläggningar (ej utomhusarenor)	0
Finns till övervägande del lägenheter med boarea om högst 35 m ² vardera?		Teater-, konsert-, biograflokaler och övriga samlingslokaler	0
<input type="radio"/> Ja <input checked="" type="radio"/> Nej		Övrig verksamhet - ange vad	0
Projekterat genomsnittligt hygieniskt uteluftsflöde i lokalbyggnader eller flerbostadshus		Summa	100
0,35 l/s,m ²			
Finns installerad effekt >10 W/m ² för uppvärmning och varmvattenproduktion			
<input type="radio"/> Ja <input checked="" type="radio"/> Nej			
Är byggnaden skyddad som byggnadsminne eller en sådan särskilt värdefull byggnad som avses i 8 kap 13 § PBL?			
<input checked="" type="radio"/> Nej <input type="radio"/> Ja, enligt 3 kap KML <input type="radio"/> Ja, enligt SBM-förordningen <input type="radio"/> Ja, är utpekad i detaljplan eller områdesbestämmelser <input type="radio"/> Ja, är utpekad i annan typ av dokument <input type="radio"/> Ja, egen bedömning			

Energianvändning

Mätperiod Vilken 12-månadersperiod avser energiuppgifterna? (ange första månaden i formatet ÅÅMM)		Beräknad energianvändning Beräknad energianvändning vid normalt brukande och ett normalår anges för byggnader där det inte går att få fram uppgifter om den uppmätta energianvändningen.																																																																	
1712 - 1811		<input type="checkbox"/>																																																																	
Hur mycket energi har använts för värme och varmvatten angiven mätperiod? Värdena ska vara korrigerade för normalt bruk. (BFS 2016:12) Angivna värden ska inte vara normalårskorrigerade.		Omvandlingsfaktorer för bränslen i tabellen nedan gäller om inte annat uppmätts:																																																																	
<table border="1"> <thead> <tr> <th></th> <th colspan="2">Energi för</th> <th></th> </tr> <tr> <th></th> <th>uppvärmning</th> <th>tappvarmvatten</th> <th></th> </tr> </thead> <tbody> <tr> <td>Fjärrvärme (1)</td> <td>91307</td> <td>15550</td> <td>kWh</td> </tr> <tr> <td>Eldningsolja (2)</td> <td></td> <td></td> <td>kWh</td> </tr> <tr> <td>Naturgas, stadsgas (3)</td> <td></td> <td></td> <td>kWh</td> </tr> <tr> <td>Ved (4)</td> <td></td> <td></td> <td>kWh</td> </tr> <tr> <td>Flis/pellets/briketter (5)</td> <td></td> <td></td> <td>kWh</td> </tr> <tr> <td>Övrigt biobränsle (6)</td> <td></td> <td></td> <td>kWh</td> </tr> <tr> <td>El (vattenburen) (7)</td> <td></td> <td></td> <td>kWh</td> </tr> <tr> <td>El (direktverkande) (8)</td> <td></td> <td></td> <td>kWh</td> </tr> <tr> <td>El (luftburen) (9)</td> <td></td> <td></td> <td>kWh</td> </tr> <tr> <td>Markvärmepump (el) (10)</td> <td></td> <td></td> <td>kWh</td> </tr> <tr> <td>Värmepump-frånluft (el) (11)</td> <td></td> <td></td> <td>kWh</td> </tr> <tr> <td>Värmepump-luft/luft (el) (12)</td> <td></td> <td></td> <td>kWh</td> </tr> <tr> <td>Värmepump-luft/vatten (el) (13)</td> <td></td> <td></td> <td>kWh</td> </tr> <tr> <td>Tappvarmvatten (el) (14)</td> <td></td> <td></td> <td>kWh</td> </tr> </tbody> </table>			Energi för				uppvärmning	tappvarmvatten		Fjärrvärme (1)	91307	15550	kWh	Eldningsolja (2)			kWh	Naturgas, stadsgas (3)			kWh	Ved (4)			kWh	Flis/pellets/briketter (5)			kWh	Övrigt biobränsle (6)			kWh	El (vattenburen) (7)			kWh	El (direktverkande) (8)			kWh	El (luftburen) (9)			kWh	Markvärmepump (el) (10)			kWh	Värmepump-frånluft (el) (11)			kWh	Värmepump-luft/luft (el) (12)			kWh	Värmepump-luft/vatten (el) (13)			kWh	Tappvarmvatten (el) (14)			kWh	Eldningsolja 10 000 kWh/m ³ Naturgas 11 000 kWh/1 000 m ³ (effektivt värmevärde) Stadsgas 5 880 kWh/1 000 m ³ Pellets 4 500-5 000 kWh/ton, beroende av träslag och fukthalt Källa: Energimyndigheten För övriga biobränsle varierar värmevärdet beroende av sammansättning och fukthalt. Det är expertens ansvar att omräkna bränslets vikt eller volym till energi på ett korrekt sätt.	
	Energi för																																																																		
	uppvärmning	tappvarmvatten																																																																	
Fjärrvärme (1)	91307	15550	kWh																																																																
Eldningsolja (2)			kWh																																																																
Naturgas, stadsgas (3)			kWh																																																																
Ved (4)			kWh																																																																
Flis/pellets/briketter (5)			kWh																																																																
Övrigt biobränsle (6)			kWh																																																																
El (vattenburen) (7)			kWh																																																																
El (direktverkande) (8)			kWh																																																																
El (luftburen) (9)			kWh																																																																
Markvärmepump (el) (10)			kWh																																																																
Värmepump-frånluft (el) (11)			kWh																																																																
Värmepump-luft/luft (el) (12)			kWh																																																																
Värmepump-luft/vatten (el) (13)			kWh																																																																
Tappvarmvatten (el) (14)			kWh																																																																
		Övrig el som ingår i energiprestanda																																																																	
		Fjärrkyla (15) kWh El för komfortkyla (16) kWh Fastighetsel ¹ (17) 3000 kWh																																																																	
		Övrig energi (ingår inte i energiprestanda)																																																																	
		Hushållsel ² (18) 20500 kWh Verksamhetsel ³ (19) kWh																																																																	
Energi för uppvärmning, tappvarmvatten, komfortkyla och fastighetsel Summa 1 - 17 ⁴ 109857 kWh		Finns solvärme? <input type="radio"/> Ja <input checked="" type="radio"/> Nej <table border="1"> <tr> <td>Ange solfångararea</td> <td>Beräknad energiproduktion</td> </tr> <tr> <td></td> <td></td> </tr> </table>		Ange solfångararea	Beräknad energiproduktion																																																														
Ange solfångararea	Beräknad energiproduktion																																																																		
Ort (Energi-Index) Luleå		Finns solcellssystem? <input type="radio"/> Ja <input checked="" type="radio"/> Nej <table border="1"> <tr> <td>Ange solcellsarea</td> <td>Beräknad elproduktion</td> </tr> <tr> <td></td> <td></td> </tr> </table>		Ange solcellsarea	Beräknad elproduktion																																																														
Ange solcellsarea	Beräknad elproduktion																																																																		
Byggnadens energianvändning ⁵ (Normalårskorrigerat värde (Energi-index)) 112866 kWh/år		Byggnadens primärenergianvändning ⁶ 83227 kWh/år																																																																	
Energiprestanda (primärenergital) 134 kWh/m ² ,år	Referensvärde 1 (enligt nybyggnadskrav) 85 kWh/m ² ,år	Referensvärde 2 (liknande byggnader) 157 kWh/m ² ,år	Referensvärde 3 (nybyggnadskrav för denna byggnad) kWh/m ² ,år																																																																

¹ Den el som ingår i fastighetsenergin.

² Den el som ingår i hushållsenergin.

³ Den el som ingår i verksamhetsenergin.

⁴ Den energimängd som levereras till byggnaden vid normalt brukande.

⁵ Enligt definition i Boverkets byggregler (2011:6) - föreskrifter och allmänna råd.

⁶ Underlag för energiprestanda.

Uppgifter om ventilationskontroll

Finns det krav på återkommande ventilationskontroll i byggnaden?	<input checked="" type="radio"/> Ja	<input type="radio"/> Nej	
Typ av ventilationssystem	<input type="checkbox"/> FTX	<input type="checkbox"/> FT	<input type="checkbox"/> F med återvinning
	<input checked="" type="checkbox"/> F	<input type="checkbox"/> Självdrag	
Är ventilationskontrollen utförd vid tidpunkten för energideklarationen?	<input checked="" type="radio"/> Ja	<input type="radio"/> Nej	<input type="radio"/> Delvis ⁷ <input type="text"/> %
Är ventilationskontrollen utan anmärkning vid tidpunkten för energideklarationen?	<input type="radio"/> Ja	<input checked="" type="radio"/> Nej	

⁷ Avser när byggnaden har fler ventilationsaggregat.

Uppgifter om luftkonditioneringsystem

Finns luftkonditioneringsystem med nominell kyleffekt större än 12kW?	<input type="radio"/> Ja	<input checked="" type="radio"/> Nej
---	--------------------------	--------------------------------------

Uppgifter om radon

Är radonhalten mätt?	<input type="radio"/> Ja	<input checked="" type="radio"/> Nej
----------------------	--------------------------	--------------------------------------

Utförda energieffektiviseringsåtgärder sedan föregående energideklaration

Rekommendationer om kostnadseffektiva åtgärder

Åtgärdsförslag (Dekl.id: 935470)

Styr- och reglerteknik	Installationsteknik	Byggnadsteknik
<p>Värme</p> <p><input type="checkbox"/> Nya radiatorventiler</p> <p><input type="checkbox"/> Injustering av värmesystem</p> <p><input type="checkbox"/> Tids-/behovsstyrning av värmesystem</p> <p><input type="checkbox"/> Rengöring och/eller luftning av värmesystem</p> <p><input type="checkbox"/> Maxbegränsning av innetemperatur</p> <p><input type="checkbox"/> Ny inomhusgivare</p> <p><input type="checkbox"/> Byte/installation av tryckstyrda pumpar</p> <p><input type="checkbox"/> Annan åtgärd</p> <p>Ventilation</p> <p><input type="checkbox"/> Injustering av ventilationssystem</p> <p><input type="checkbox"/> Tidsstyrning av ventilationssystem</p> <p><input type="checkbox"/> Behovsstyrning av ventilationssystem</p> <p><input type="checkbox"/> Byte/installation av varvtalsstyrda fläktar</p> <p><input type="checkbox"/> Annan åtgärd</p> <p>Belysning, kylning m.m.</p> <p><input type="checkbox"/> Tids-/behovsstyrning av belysning</p> <p><input type="checkbox"/> Tids-/behovsstyrning av kyla</p> <p><input checked="" type="checkbox"/> Annan åtgärd</p>	<p><input type="checkbox"/> Varmvattenbesparande åtgärder</p> <p><input type="checkbox"/> Energieffektiv belysning</p> <p><input type="checkbox"/> Isolering av rör och ventilationskanaler</p> <p><input type="checkbox"/> Byte/installation av värmepump</p> <p><input type="checkbox"/> Byte/installation av energieffektivare värmekälla</p> <p><input type="checkbox"/> Byte/komplettering av ventilationssystem</p> <p><input type="checkbox"/> Återvinning av ventilationsvärme</p> <p><input type="checkbox"/> Installation av solvärme</p> <p><input type="checkbox"/> Installation av solceller</p> <p><input type="checkbox"/> Annan åtgärd</p>	<p><input type="checkbox"/> Tilläggsisolering vindsbjälklag/tak</p> <p><input type="checkbox"/> Tilläggsisolering väggar</p> <p><input type="checkbox"/> Tilläggsisolering källare/mark</p> <p><input type="checkbox"/> Byte till energieffektiva fönster/fönsterdörrar</p> <p><input type="checkbox"/> Komplettering fönster/fönsterdörrar med innerruta</p> <p><input type="checkbox"/> Tätning fönster/fönsterdörrar/ytterdörrar</p> <p><input type="checkbox"/> Annan åtgärd</p>
Minskad energianvändning 1000 kWh/år	Kostnad per sparad kWh 0,4 kr/kWh	
Beskrivning av åtgärden byte belysning		

Övrigt

Har byggnaden besiktigats på plats?	Vid nej, vilket undantag åberopas
<input type="radio"/> Ja <input checked="" type="radio"/> Nej	Byggnadsdel med samma utformning, storlek och energiegenskaper som redan är besiktad
	Kommentar
	Komplexet består av 48 st. huskroppar i två olika storlekar. De är identiskt byggda förutom att sex st. har källare.

Annat arbete med hänvisning till hälsa och miljö som utförts på byggnaden, t.ex. miljöklassning, enkäter eller kommentarer till energideklarationsuppgifterna
Statistik på el och fjärrvärme användning är hämtad från vårt eget mätsystem. Separat analys med kommentarer bifogas deklARATIONEN.

Expert

Förnamn	Efternamn	
Andreas	Andersson	
Datum för godkännande	E-postadress	
2019-04-08	andreas.andersson@luleaenergi.se	
Certifikatnummer	Certifieringsorgan	Behörighetsnivå
3070	Kiwa Swedcert	Normal
Företag		
Luleå Energi AB		

Sammanfattning av

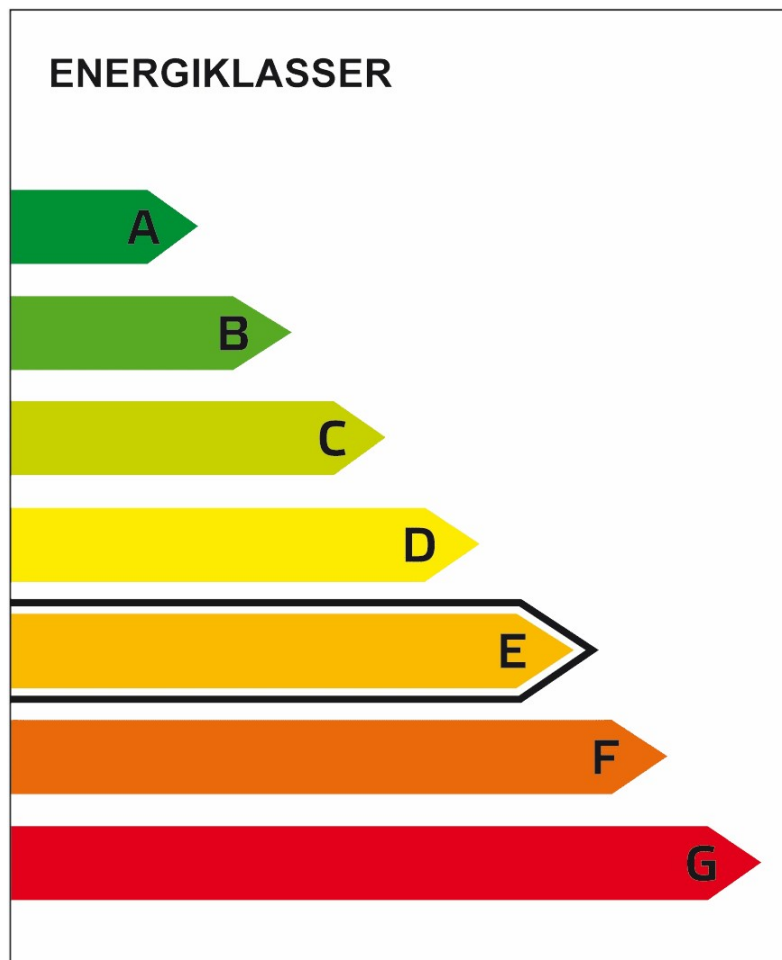
ENERGIDEKLARATION

Snövägen 371, 976 33 Luleå

Luleå kommun

Nybyggnadsår: 1977

Energideklarations-ID: 934276



DENNA BYGGNADS
ENERGIKLASS

Energiprestanda, primärenergital:
134 kWh/m² och år

**Krav vid uppförande av
ny byggnad, primärenergital:**
Energiklass C, 85 kWh/m² och år

**Specifik energianvändning
(tidigare energiprestanda):**
181 kWh/m² och år

Uppvärmningssystem:
Fjärrvärme

Radonmätning:
Inte utförd

Ventilationskontroll (OVK):
Utförd

Åtgärdsförslag:
Har lämnats

Energideklarationen är utförd av:
Andreas Andersson, Luleå Energi
AB, 2019-04-04

Energideklarationen är giltig till:
2029-04-04

**Energideklarationen i sin helhet
finns hos byggnadens ägare.**

För mer information:
www.boverket.se

Sammanfattningen är upprättad enligt
Boverkets föreskrifter och allmänna råd
(2007:4) om energideklaration för byggnader.

Byggnaden - Identifikation

Län Norrbotten	Kommun Luleå	OBS! Småhus i bostadsrätt ska deklarerars av bostadsrättsföreningen. <input type="checkbox"/> Egna hem (privatägda småhus)	
Fastighetsbeteckning (anges utan kommunnamn) Björkskatan 1:234		Egen beteckning Hus 243	
Husnummer 2	Prefix byggnadsid 1	Byggnadsid 1304951	Orsak till avvikelse Adressuppgifter är fel/saknas <input type="radio"/>
Adress Snövägen 371	Postnummer 97633	Postort Luleå	Huvudadress <input checked="" type="radio"/>
Adress Snövägen 373A	Postnummer 97633	Postort Luleå	Huvudadress <input type="radio"/>
Adress Snövägen 373B	Postnummer 97633	Postort Luleå	Huvudadress <input type="radio"/>
Adress Snövägen 375	Postnummer 97633	Postort Luleå	Huvudadress <input type="radio"/>
Adress Snövägen 377	Postnummer 97633	Postort Luleå	Huvudadress <input type="radio"/>
Adress Snövägen 379A	Postnummer 97633	Postort Luleå	Huvudadress <input type="radio"/>
Adress Snövägen 379B	Postnummer 97633	Postort Luleå	Huvudadress <input type="radio"/>
Adress Snövägen 381	Postnummer 97633	Postort Luleå	Huvudadress <input type="radio"/>

Byggnaden - Egenskaper

Typkod		Byggnadskategori	
320 - Hyreshusenhet, bostäder		Flerbostadshus	
Byggnadens komplexitet		Byggnadstyp	Nybyggnadsår
<input checked="" type="radio"/> Enkel <input type="radio"/> Komplex		Friliggande	1977
Atemp (exkl. Avarmgarage)	Verksamhet	Procent av Atemp (exkl. Avarmgarage)	
622 m ²	Fördela enligt nedan:	Bostäder (inkl. biarea, t.ex. trapphus och uppvärmd källare)	100
Avarmgarage		Hotell, pensionat och elevhem	0
0 m ²		Restaurang	0
Antal källarplan uppvärmda till >10°C (exkl. garageplan)		Kontor och förvaltning	0
0		Butiks- och lagerlokaler för livsmedelshandel	0
Antal våningsplan ovan mark		Butiks- och lagerlokaler för övrig handel	0
2		Köpcentrum	0
Antal trapphus		Vård, dygnet runt	0
2		Vård, dagtid (samt serviceboende, frisersalong o. dyl)	0
Antal bostadslägenheter		Skolor (förskola-universitet)	0
8		Bad-, sport-, idrottsanläggningar (ej utomhusarenor)	0
Finns till övervägande del lägenheter med boarea om högst 35 m ² vardera?		Teater-, konsert-, biograflokaler och övriga samlingslokaler	0
<input type="radio"/> Ja <input checked="" type="radio"/> Nej		Övrig verksamhet - ange vad	0
Projekterat genomsnittligt hygieniskt uteluftsflöde i lokalbyggnader eller flerbostadshus		Summa	100
0,35 l/s,m ²			
Finns installerad effekt >10 W/m ² för uppvärmning och varmvattenproduktion			
<input type="radio"/> Ja <input checked="" type="radio"/> Nej			
Är byggnaden skyddad som byggnadsminne eller en sådan särskilt värdefull byggnad som avses i 8 kap 13 § PBL?			
<input checked="" type="radio"/> Nej <input type="radio"/> Ja, enligt 3 kap KML <input type="radio"/> Ja, enligt SBM-förordningen <input type="radio"/> Ja, är utpekad i detaljplan eller områdesbestämmelser <input type="radio"/> Ja, är utpekad i annan typ av dokument <input type="radio"/> Ja, egen bedömning			

Energianvändning

Mätperiod Vilken 12-månadersperiod avser energiuppgifterna? (ange första månaden i formatet ÅÅMM)		Beräknad energianvändning Beräknad energianvändning vid normalt brukande och ett normalår anges för byggnader där det inte går att få fram uppgifter om den uppmätta energianvändningen.																																																																									
1712 - 1811		<input type="checkbox"/>																																																																									
Hur mycket energi har använts för värme och varmvatten angiven mätperiod? Värdena ska vara korrigerade för normalt bruk. (BFS 2016:12) Angivna värden ska inte vara normalårskorrigerade.		Omvandlingsfaktorer för bränslen i tabellen nedan gäller om inte annat uppmätts:																																																																									
<table border="0"> <thead> <tr> <th></th> <th colspan="2">Energi för</th> <th></th> </tr> <tr> <th></th> <th>uppvärmning</th> <th>tappvarmvatten</th> <th></th> </tr> </thead> <tbody> <tr> <td>Fjärrvärme (1)</td> <td>91307</td> <td>15550</td> <td>kWh</td> </tr> <tr> <td>Eldningsolja (2)</td> <td></td> <td></td> <td>kWh</td> </tr> <tr> <td>Naturgas, stadsgas (3)</td> <td></td> <td></td> <td>kWh</td> </tr> <tr> <td>Ved (4)</td> <td></td> <td></td> <td>kWh</td> </tr> <tr> <td>Flis/pellets/briketter (5)</td> <td></td> <td></td> <td>kWh</td> </tr> <tr> <td>Övrigt biobränsle (6)</td> <td></td> <td></td> <td>kWh</td> </tr> <tr> <td>El (vattenburen) (7)</td> <td></td> <td></td> <td>kWh</td> </tr> <tr> <td>El (direktverkande) (8)</td> <td></td> <td></td> <td>kWh</td> </tr> <tr> <td>El (luftburen) (9)</td> <td></td> <td></td> <td>kWh</td> </tr> <tr> <td>Markvärmepump (el) (10)</td> <td></td> <td></td> <td>kWh</td> </tr> <tr> <td>Värmepump-frånluft (el) (11)</td> <td></td> <td></td> <td>kWh</td> </tr> <tr> <td>Värmepump-luft/luft (el) (12)</td> <td></td> <td></td> <td>kWh</td> </tr> <tr> <td>Värmepump-luft/vatten (el) (13)</td> <td></td> <td></td> <td>kWh</td> </tr> <tr> <td>Tappvarmvatten (el) (14)</td> <td></td> <td></td> <td>kWh</td> </tr> </tbody> </table>			Energi för				uppvärmning	tappvarmvatten		Fjärrvärme (1)	91307	15550	kWh	Eldningsolja (2)			kWh	Naturgas, stadsgas (3)			kWh	Ved (4)			kWh	Flis/pellets/briketter (5)			kWh	Övrigt biobränsle (6)			kWh	El (vattenburen) (7)			kWh	El (direktverkande) (8)			kWh	El (luftburen) (9)			kWh	Markvärmepump (el) (10)			kWh	Värmepump-frånluft (el) (11)			kWh	Värmepump-luft/luft (el) (12)			kWh	Värmepump-luft/vatten (el) (13)			kWh	Tappvarmvatten (el) (14)			kWh	<table border="0"> <tr> <td>Eldningsolja</td> <td>10 000 kWh/m³</td> </tr> <tr> <td>Naturgas</td> <td>11 000 kWh/1 000 m³ (effektivt värmevärde)</td> </tr> <tr> <td>Stadsgas</td> <td>5 880 kWh/1 000 m³</td> </tr> <tr> <td>Pellets</td> <td>4 500-5 000 kWh/ton, beroende av träslag och fukthalt</td> </tr> </table> <p>Källa: Energimyndigheten För övriga biobränsle varierar värmevärdet beroende av sammansättning och fukthalt. Det är expertens ansvar att omräkna bränslets vikt eller volym till energi på ett korrekt sätt.</p>		Eldningsolja	10 000 kWh/m ³	Naturgas	11 000 kWh/1 000 m ³ (effektivt värmevärde)	Stadsgas	5 880 kWh/1 000 m ³	Pellets	4 500-5 000 kWh/ton, beroende av träslag och fukthalt
	Energi för																																																																										
	uppvärmning	tappvarmvatten																																																																									
Fjärrvärme (1)	91307	15550	kWh																																																																								
Eldningsolja (2)			kWh																																																																								
Naturgas, stadsgas (3)			kWh																																																																								
Ved (4)			kWh																																																																								
Flis/pellets/briketter (5)			kWh																																																																								
Övrigt biobränsle (6)			kWh																																																																								
El (vattenburen) (7)			kWh																																																																								
El (direktverkande) (8)			kWh																																																																								
El (luftburen) (9)			kWh																																																																								
Markvärmepump (el) (10)			kWh																																																																								
Värmepump-frånluft (el) (11)			kWh																																																																								
Värmepump-luft/luft (el) (12)			kWh																																																																								
Värmepump-luft/vatten (el) (13)			kWh																																																																								
Tappvarmvatten (el) (14)			kWh																																																																								
Eldningsolja	10 000 kWh/m ³																																																																										
Naturgas	11 000 kWh/1 000 m ³ (effektivt värmevärde)																																																																										
Stadsgas	5 880 kWh/1 000 m ³																																																																										
Pellets	4 500-5 000 kWh/ton, beroende av träslag och fukthalt																																																																										
		Övrig el som ingår i energiprestanda																																																																									
		Fjärrkyla (15) <input type="text"/> kWh																																																																									
		El för komfortkyla (16) <input type="text"/> kWh																																																																									
		Fastighetsel ¹ (17) <input type="text" value="3000"/> kWh																																																																									
		Övrig energi (ingår inte i energiprestanda)																																																																									
		Hushållsel ² (18) <input type="text" value="20500"/> kWh																																																																									
		Verksamhetsel ³ (19) <input type="text"/> kWh																																																																									
Energi för uppvärmning, tappvarmvatten, komfortkyla och fastighetsel		Finns solvärme?																																																																									
Summa 1 - 17 ⁴ <input type="text" value="109857"/> kWh		<input type="radio"/> Ja <input checked="" type="radio"/> Nej																																																																									
		Ange solfångararea <input type="text"/> m ²																																																																									
		Beräknad energiproduktion <input type="text"/> kWh/år																																																																									
Ort (Energi-Index)		Finns solcellssystem?																																																																									
Luleå		<input type="radio"/> Ja <input checked="" type="radio"/> Nej																																																																									
		Ange solcellsarea <input type="text"/> m ²																																																																									
		Beräknad elproduktion <input type="text"/> kWh/år																																																																									
Byggnadens energianvändning ⁵ (Normalårskorrigerat värde (Energi-index))		Byggnadens primärenergianvändning ⁶																																																																									
<input type="text" value="112866"/> kWh/år		<input type="text" value="83227"/> kWh/år																																																																									
Energiprestanda (primärenergital)	Referensvärde 1 (enligt nybyggnadskrav)	Referensvärde 2 (liknande byggnader)	Referensvärde 3 (nybyggnadskrav för denna byggnad)																																																																								
<input type="text" value="134"/> kWh/m ² ,år	<input type="text" value="85"/> kWh/m ² ,år	<input type="text" value="157"/> kWh/m ² ,år	<input type="text"/> kWh/m ² ,år																																																																								

¹ Den el som ingår i fastighetsenergin.

² Den el som ingår i hushållsenergin.

³ Den el som ingår i verksamhetsenergin.

⁴ Den energimängd som levereras till byggnaden vid normalt brukande.

⁵ Enligt definition i Boverkets byggregler (2011:6) - föreskrifter och allmänna råd.

⁶ Underlag för energiprestanda.

Uppgifter om ventilationskontroll

Finns det krav på återkommande ventilationskontroll i byggnaden?	<input checked="" type="radio"/> Ja	<input type="radio"/> Nej	
Typ av ventilationssystem	<input type="checkbox"/> FTX	<input type="checkbox"/> FT	<input type="checkbox"/> F med återvinning
	<input checked="" type="checkbox"/> F	<input type="checkbox"/> Självdrag	
Är ventilationskontrollen utförd vid tidpunkten för energideklarationen?	<input checked="" type="radio"/> Ja	<input type="radio"/> Nej	<input type="radio"/> Delvis ⁷ <input type="text"/> %
Är ventilationskontrollen utan anmärkning vid tidpunkten för energideklarationen?	<input type="radio"/> Ja	<input checked="" type="radio"/> Nej	

⁷ Avser när byggnaden har fler ventilationsaggregat.

Uppgifter om luftkonditioneringsystem

Finns luftkonditioneringsystem med nominell kyleffekt större än 12kW?	<input type="radio"/> Ja	<input checked="" type="radio"/> Nej
---	--------------------------	--------------------------------------

Uppgifter om radon

Är radonhalten mätt?	<input type="radio"/> Ja	<input checked="" type="radio"/> Nej
----------------------	--------------------------	--------------------------------------

Utförda energieffektiviseringsåtgärder sedan föregående energideklaration

Rekommendationer om kostnadseffektiva åtgärder

Åtgärdsförslag (Dekl.id: 934276)

Styr- och reglerteknik	Installationsteknik	Byggnadsteknik
<p>Värme</p> <p><input type="checkbox"/> Nya radiatorventiler</p> <p><input type="checkbox"/> Injustering av värmesystem</p> <p><input type="checkbox"/> Tids-/behovsstyrning av värmesystem</p> <p><input type="checkbox"/> Rengöring och/eller luftning av värmesystem</p> <p><input type="checkbox"/> Maxbegränsning av innetemperatur</p> <p><input type="checkbox"/> Ny inomhusgivare</p> <p><input type="checkbox"/> Byte/installation av tryckstyrda pumpar</p> <p><input type="checkbox"/> Annan åtgärd</p> <p>Ventilation</p> <p><input type="checkbox"/> Injustering av ventilationssystem</p> <p><input type="checkbox"/> Tidsstyrning av ventilationssystem</p> <p><input type="checkbox"/> Behovsstyrning av ventilationssystem</p> <p><input type="checkbox"/> Byte/installation av varvtalsstyrda fläktar</p> <p><input type="checkbox"/> Annan åtgärd</p> <p>Belysning, kylning m.m.</p> <p><input type="checkbox"/> Tids-/behovsstyrning av belysning</p> <p><input type="checkbox"/> Tids-/behovsstyrning av kyla</p> <p><input checked="" type="checkbox"/> Annan åtgärd</p>	<p><input type="checkbox"/> Varmvattenbesparande åtgärder</p> <p><input type="checkbox"/> Energieffektiv belysning</p> <p><input type="checkbox"/> Isolering av rör och ventilationskanaler</p> <p><input type="checkbox"/> Byte/installation av värmepump</p> <p><input type="checkbox"/> Byte/installation av energieffektivare värmekälla</p> <p><input type="checkbox"/> Byte/komplettering av ventilationssystem</p> <p><input type="checkbox"/> Återvinning av ventilationsvärme</p> <p><input type="checkbox"/> Installation av solvärme</p> <p><input type="checkbox"/> Installation av solceller</p> <p><input type="checkbox"/> Annan åtgärd</p>	<p><input type="checkbox"/> Tilläggsisolering vindsbjälklag/tak</p> <p><input type="checkbox"/> Tilläggsisolering väggar</p> <p><input type="checkbox"/> Tilläggsisolering källare/mark</p> <p><input type="checkbox"/> Byte till energieffektiva fönster/fönsterdörrar</p> <p><input type="checkbox"/> Komplettering fönster/fönsterdörrar med innerruta</p> <p><input type="checkbox"/> Tätning fönster/fönsterdörrar/ytterdörrar</p> <p><input type="checkbox"/> Annan åtgärd</p>
Minskad energianvändning 1000 kWh/år	Kostnad per sparad kWh 0,4 kr/kWh	
Beskrivning av åtgärden byte belysning		

Övrigt

Har byggnaden besiktigats på plats?	Vid nej, vilket undantag åberopas
<input type="radio"/> Ja <input checked="" type="radio"/> Nej	Byggnadsdel med samma utformning, storlek och energiegenskaper som redan är besiktad
	Kommentar
	Komplexet består av 48 st. huskroppar i två olika storlekar. De är identiskt byggda förutom att 6 st. har källare.

Annat arbete med hänvisning till hälsa och miljö som utförts på byggnaden, t.ex. miljöklassning, enkäter eller kommentarer till energideklarationsuppgifterna
Statistik på el och fjärrvärme användning är hämtad från vårt eget mätsystem. Separat analys med kommentarer bifogas för hela bostadsområdet.

Expert

Förnamn	Efternamn	
Andreas	Andersson	
Datum för godkännande	E-postadress	
2019-04-04	andreas.andersson@luleaenergi.se	
Certifikatnummer	Certifieringsorgan	Behörighetsnivå
3070	Kiwa Swedcert	Normal
Företag		
Luleå Energi AB		

Sammanfattning av

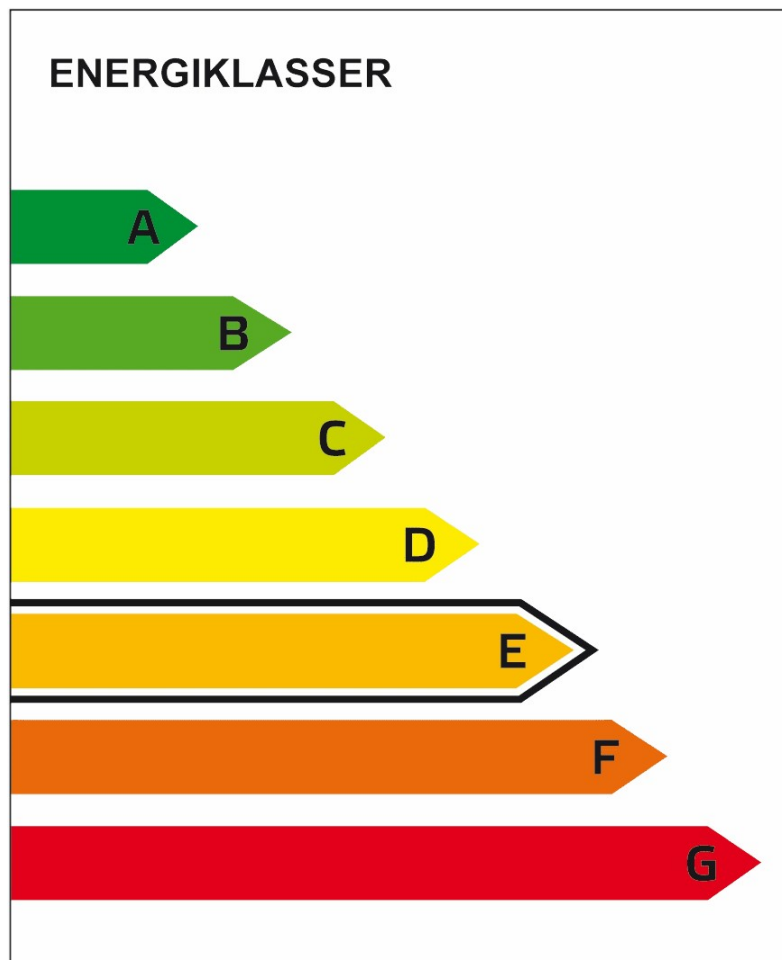
ENERGIDEKLARATION

Snövägen 383, 976 33 Luleå

Luleå kommun

Nybyggnadsår: 1977

Energideklarations-ID: 934281



DENNA BYGGNADS
ENERGIKLASS

Energiprestanda, primärenergital:
134 kWh/m² och år

**Krav vid uppförande av
ny byggnad, primärenergital:**
Energiklass C, 85 kWh/m² och år

**Specifik energianvändning
(tidigare energiprestanda):**
181 kWh/m² och år

Uppvärmningssystem:
Fjärrvärme

Radonmätning:
Inte utförd

Ventilationskontroll (OVK):
Utförd

Åtgärdsförslag:
Har lämnats

Energideklarationen är utförd av:
Andreas Andersson, Luleå Energi
AB, 2019-04-04

Energideklarationen är giltig till:
2029-04-04

**Energideklarationen i sin helhet
finns hos byggnadens ägare.**

För mer information:
www.boverket.se

Sammanfattningen är upprättad enligt
Boverkets föreskrifter och allmänna råd
(2007:4) om energideklaration för byggnader.

Byggnaden - Identifikation

Län Norrbotten	Kommun Luleå	OBS! Småhus i bostadsrätt ska deklarerars av bostadsrättsföreningen. <input type="checkbox"/> Egna hem (privatägda småhus)	
Fastighetsbeteckning (anges utan kommunnamn) Björkskatan 1:234		Egen beteckning Hus 244	
Husnummer 4	Prefix byggnadsid 1	Byggnadsid 1190852	Orsak till avvikelse Adressuppgifter är fel/saknas <input type="radio"/>
Adress Snövägen 383	Postnummer 97633	Postort Luleå	Huvudadress <input checked="" type="radio"/>
Adress Snövägen 385A	Postnummer 97633	Postort Luleå	Huvudadress <input type="radio"/>
Adress Snövägen 385B	Postnummer 97633	Postort Luleå	Huvudadress <input type="radio"/>
Adress Snövägen 387	Postnummer 97633	Postort Luleå	Huvudadress <input type="radio"/>
Adress Snövägen 389	Postnummer 97633	Postort Luleå	Huvudadress <input type="radio"/>
Adress Snövägen 391A	Postnummer 97633	Postort Luleå	Huvudadress <input type="radio"/>
Adress Snövägen 391B	Postnummer 97633	Postort Luleå	Huvudadress <input type="radio"/>
Adress Snövägen 393	Postnummer 97633	Postort Luleå	Huvudadress <input type="radio"/>

Byggnaden - Egenskaper

Typkod		Byggnadskategori	
320 - Hyreshusenhet, bostäder		Flerbostadshus	
Byggnadens komplexitet		Byggnadstyp	
<input checked="" type="radio"/> Enkel <input type="radio"/> Komplex		Friliggande	
Nybyggnadsår		1977	
Atemp (exkl. Avarmgarage)		Verksamhet	
622 m ²		Fördela enligt nedan:	
Avarmgarage		Procent av Atemp (exkl. Avarmgarage)	
0 m ²		Bostäder (inkl. biarea, t.ex. trapphus och uppvärmd källare)	
Antal källarplan uppvärmda till >10°C (exkl. garageplan)		Hotell, pensionat och elevhem	
0		Restaurang	
Antal våningsplan ovan mark		Kontor och förvaltning	
2		Butiks- och lagerlokaler för livsmedelshandel	
Antal trapphus		Butiks- och lagerlokaler för övrig handel	
2		Köpcentrum	
Antal bostadslägenheter		Vård, dygnet runt	
8		Vård, dagtid (samt serviceboende, frisersalong o. dyl)	
Finns till övervägande del lägenheter med boarea om högst 35 m ² vardera?		Skolor (förskola-universitet)	
<input type="radio"/> Ja <input checked="" type="radio"/> Nej		Bad-, sport-, idrottsanläggningar (ej utomhusarenor)	
Projekterat genomsnittligt hygieniskt uteluftsflöde i lokalbyggnader eller flerbostadshus		Teater-, konsert-, biograflokaler och övriga samlingslokaler	
0,35 l/s,m ²		Övrig verksamhet - ange vad	
Finns installerad effekt >10 W/m ² för uppvärmning och varmvattenproduktion			
<input type="radio"/> Ja <input checked="" type="radio"/> Nej		Summa	
Är byggnaden skyddad som byggnadsminne eller en sådan särskilt värdefull byggnad som avses i 8 kap 13 § PBL?		100	
<input checked="" type="radio"/> Nej <input type="radio"/> Ja, enligt 3 kap KML <input type="radio"/> Ja, enligt SBM-förordningen <input type="radio"/> Ja, är utpekad i detaljplan eller områdesbestämmelser <input type="radio"/> Ja, är utpekad i annan typ av dokument <input type="radio"/> Ja, egen bedömning			

Energianvändning

Mätperiod Vilken 12-månadersperiod avser energiuppgifterna? (ange första månaden i formatet ÅÅMM)		Beräknad energianvändning Beräknad energianvändning vid normalt brukande och ett normalår anges för byggnader där det inte går att få fram uppgifter om den uppmätta energianvändningen.																																																																	
1712 - 1811		<input type="checkbox"/>																																																																	
Hur mycket energi har använts för värme och varmvatten angiven mätperiod? Värdena ska vara korrigerade för normalt bruk. (BFS 2016:12) Angivna värden ska inte vara normalårskorrigerade.		Omvandlingsfaktorer för bränslen i tabellen nedan gäller om inte annat uppmätts:																																																																	
<table border="0"> <thead> <tr> <th></th> <th colspan="2">Energi för</th> <th></th> </tr> <tr> <th></th> <th>uppvärmning</th> <th>tappvarmvatten</th> <th></th> </tr> </thead> <tbody> <tr> <td>Fjärrvärme (1)</td> <td>91307</td> <td>15550</td> <td>kWh</td> </tr> <tr> <td>Eldningsolja (2)</td> <td></td> <td></td> <td>kWh</td> </tr> <tr> <td>Naturgas, stadsgas (3)</td> <td></td> <td></td> <td>kWh</td> </tr> <tr> <td>Ved (4)</td> <td></td> <td></td> <td>kWh</td> </tr> <tr> <td>Flis/pellets/briketter (5)</td> <td></td> <td></td> <td>kWh</td> </tr> <tr> <td>Övrigt biobränsle (6)</td> <td></td> <td></td> <td>kWh</td> </tr> <tr> <td>El (vattenburen) (7)</td> <td></td> <td></td> <td>kWh</td> </tr> <tr> <td>El (direktverkande) (8)</td> <td></td> <td></td> <td>kWh</td> </tr> <tr> <td>El (luftburen) (9)</td> <td></td> <td></td> <td>kWh</td> </tr> <tr> <td>Markvärmepump (el) (10)</td> <td></td> <td></td> <td>kWh</td> </tr> <tr> <td>Värmepump-frånluft (el) (11)</td> <td></td> <td></td> <td>kWh</td> </tr> <tr> <td>Värmepump-luft/luft (el) (12)</td> <td></td> <td></td> <td>kWh</td> </tr> <tr> <td>Värmepump-luft/vatten (el) (13)</td> <td></td> <td></td> <td>kWh</td> </tr> <tr> <td>Tappvarmvatten (el) (14)</td> <td></td> <td></td> <td>kWh</td> </tr> </tbody> </table>			Energi för				uppvärmning	tappvarmvatten		Fjärrvärme (1)	91307	15550	kWh	Eldningsolja (2)			kWh	Naturgas, stadsgas (3)			kWh	Ved (4)			kWh	Flis/pellets/briketter (5)			kWh	Övrigt biobränsle (6)			kWh	El (vattenburen) (7)			kWh	El (direktverkande) (8)			kWh	El (luftburen) (9)			kWh	Markvärmepump (el) (10)			kWh	Värmepump-frånluft (el) (11)			kWh	Värmepump-luft/luft (el) (12)			kWh	Värmepump-luft/vatten (el) (13)			kWh	Tappvarmvatten (el) (14)			kWh	Eldningsolja 10 000 kWh/m ³ Naturgas 11 000 kWh/1 000 m ³ (effektivt värmevärde) Stadsgas 5 880 kWh/1 000 m ³ Pellets 4 500-5 000 kWh/ton, beroende av träslag och fukthalt Källa: Energimyndigheten För övriga biobränsle varierar värmevärdet beroende av sammansättning och fukthalt. Det är expertens ansvar att omräkna bränslets vikt eller volym till energi på ett korrekt sätt.	
	Energi för																																																																		
	uppvärmning	tappvarmvatten																																																																	
Fjärrvärme (1)	91307	15550	kWh																																																																
Eldningsolja (2)			kWh																																																																
Naturgas, stadsgas (3)			kWh																																																																
Ved (4)			kWh																																																																
Flis/pellets/briketter (5)			kWh																																																																
Övrigt biobränsle (6)			kWh																																																																
El (vattenburen) (7)			kWh																																																																
El (direktverkande) (8)			kWh																																																																
El (luftburen) (9)			kWh																																																																
Markvärmepump (el) (10)			kWh																																																																
Värmepump-frånluft (el) (11)			kWh																																																																
Värmepump-luft/luft (el) (12)			kWh																																																																
Värmepump-luft/vatten (el) (13)			kWh																																																																
Tappvarmvatten (el) (14)			kWh																																																																
		Övrig el som ingår i energiprestanda																																																																	
		Fjärrkyla (15) kWh El för komfortkyla (16) kWh Fastighetsel ¹ (17) 3000 kWh																																																																	
		Övrig energi (ingår inte i energiprestanda)																																																																	
		Hushållsel ² (18) 20500 kWh Verksamhetsel ³ (19) kWh																																																																	
Energi för uppvärmning, tappvarmvatten, komfortkyla och fastighetsel Summa 1 - 17 ⁴ 109857 kWh		Finns solvärme? <input type="radio"/> Ja <input checked="" type="radio"/> Nej																																																																	
		Ange solfångararea <input type="text"/> m ² Beräknad energiproduktion <input type="text"/> kWh/år																																																																	
Ort (Energi-Index) Luleå		Finns solcellssystem? <input type="radio"/> Ja <input checked="" type="radio"/> Nej																																																																	
		Ange solcellsarea <input type="text"/> m ² Beräknad elproduktion <input type="text"/> kWh/år																																																																	
Byggnadens energianvändning ⁵ (Normalårskorrigerat värde (Energi-index)) 112866 kWh/år		Byggnadens primärenergianvändning ⁶ 83227 kWh/år																																																																	
Energiprestanda (primärenergital) 134 kWh/m ² ,år	Referensvärde 1 (enligt nybyggnadskrav) 85 kWh/m ² ,år	Referensvärde 2 (liknande byggnader) 157 kWh/m ² ,år	Referensvärde 3 (nybyggnadskrav för denna byggnad) <input type="text"/> kWh/m ² ,år																																																																

¹ Den el som ingår i fastighetsenergin.

² Den el som ingår i hushållsenergin.

³ Den el som ingår i verksamhetsenergin.

⁴ Den energimängd som levereras till byggnaden vid normalt brukande.

⁵ Enligt definition i Boverkets byggregler (2011:6) - föreskrifter och allmänna råd.

⁶ Underlag för energiprestanda.

Uppgifter om ventilationskontroll

Finns det krav på återkommande ventilationskontroll i byggnaden?	<input checked="" type="radio"/> Ja	<input type="radio"/> Nej	
Typ av ventilationssystem	<input type="checkbox"/> FTX	<input type="checkbox"/> FT	<input type="checkbox"/> F med återvinning
	<input checked="" type="checkbox"/> F	<input type="checkbox"/> Självdrag	
Är ventilationskontrollen utförd vid tidpunkten för energideklarationen?	<input checked="" type="radio"/> Ja	<input type="radio"/> Nej	<input type="radio"/> Delvis ⁷ <input type="text"/> %
Är ventilationskontrollen utan anmärkning vid tidpunkten för energideklarationen?	<input type="radio"/> Ja	<input checked="" type="radio"/> Nej	

⁷ Avser när byggnaden har fler ventilationsaggregat.

Uppgifter om luftkonditioneringsystem

Finns luftkonditioneringsystem med nominell kyleffekt större än 12kW?	<input type="radio"/> Ja	<input checked="" type="radio"/> Nej
---	--------------------------	--------------------------------------

Uppgifter om radon

Är radonhalten mätt?	<input type="radio"/> Ja	<input checked="" type="radio"/> Nej
----------------------	--------------------------	--------------------------------------

Utförda energieffektiviseringsåtgärder sedan föregående energideklaration

Rekommendationer om kostnadseffektiva åtgärder

Åtgärdsförslag (Dekl.id: 934281)

Styr- och reglerteknik	Installationsteknik	Byggnadsteknik
<p>Värme</p> <p><input type="checkbox"/> Nya radiatorventiler</p> <p><input type="checkbox"/> Injustering av värmesystem</p> <p><input type="checkbox"/> Tids-/behovsstyrning av värmesystem</p> <p><input type="checkbox"/> Rengöring och/eller luftning av värmesystem</p> <p><input type="checkbox"/> Maxbegränsning av innetemperatur</p> <p><input type="checkbox"/> Ny inomhusgivare</p> <p><input type="checkbox"/> Byte/installation av tryckstyrda pumpar</p> <p><input type="checkbox"/> Annan åtgärd</p> <p>Ventilation</p> <p><input type="checkbox"/> Injustering av ventilationssystem</p> <p><input type="checkbox"/> Tidsstyrning av ventilationssystem</p> <p><input type="checkbox"/> Behovsstyrning av ventilationssystem</p> <p><input type="checkbox"/> Byte/installation av varvtalsstyrda fläktar</p> <p><input type="checkbox"/> Annan åtgärd</p> <p>Belysning, kylning m.m.</p> <p><input type="checkbox"/> Tids-/behovsstyrning av belysning</p> <p><input type="checkbox"/> Tids-/behovsstyrning av kyla</p> <p><input checked="" type="checkbox"/> Annan åtgärd</p>	<p><input type="checkbox"/> Varmvattenbesparande åtgärder</p> <p><input type="checkbox"/> Energieffektiv belysning</p> <p><input type="checkbox"/> Isolering av rör och ventilationskanaler</p> <p><input type="checkbox"/> Byte/installation av värmepump</p> <p><input type="checkbox"/> Byte/installation av energieffektivare värmekälla</p> <p><input type="checkbox"/> Byte/komplettering av ventilationssystem</p> <p><input type="checkbox"/> Återvinning av ventilationsvärme</p> <p><input type="checkbox"/> Installation av solvärme</p> <p><input type="checkbox"/> Installation av solceller</p> <p><input type="checkbox"/> Annan åtgärd</p>	<p><input type="checkbox"/> Tilläggsisolering vindsbjälklag/tak</p> <p><input type="checkbox"/> Tilläggsisolering väggar</p> <p><input type="checkbox"/> Tilläggsisolering källare/mark</p> <p><input type="checkbox"/> Byte till energieffektiva fönster/fönsterdörrar</p> <p><input type="checkbox"/> Komplettering fönster/fönsterdörrar med innerruta</p> <p><input type="checkbox"/> Tätning fönster/fönsterdörrar/ytterdörrar</p> <p><input type="checkbox"/> Annan åtgärd</p>
Minskad energianvändning 1000 kWh/år	Kostnad per sparad kWh 0,4 kr/kWh	
Beskrivning av åtgärden byte belysning		

Övrigt

Har byggnaden besiktigats på plats?	Vid nej, vilket undantag åberopas
<input type="radio"/> Ja <input checked="" type="radio"/> Nej	Byggnadsdel med samma utformning, storlek och energiegenskaper som redan är besiktad
	Kommentar
	Komplexet består av 48 st. huskroppar i två olika storlekar. De är identiskt byggda förutom att 6 st. har källare.

Annat arbete med hänvisning till hälsa och miljö som utförts på byggnaden, t.ex. miljöklassning, enkäter eller kommentarer till energideklarationsuppgifterna
Statistik på el och fjärrvärme användning är hämtad från vårt eget mätsystem. Separat analys med kommentarer bifogas för hela bostadsområdet.

Expert

Förnamn	Efternamn	
Andreas	Andersson	
Datum för godkännande	E-postadress	
2019-04-04	andreas.andersson@luleaenergi.se	
Certifikatnummer	Certifieringsorgan	Behörighetsnivå
3070	Kiwa Swedcert	Normal
Företag		
Luleå Energi AB		

sammanfattning av

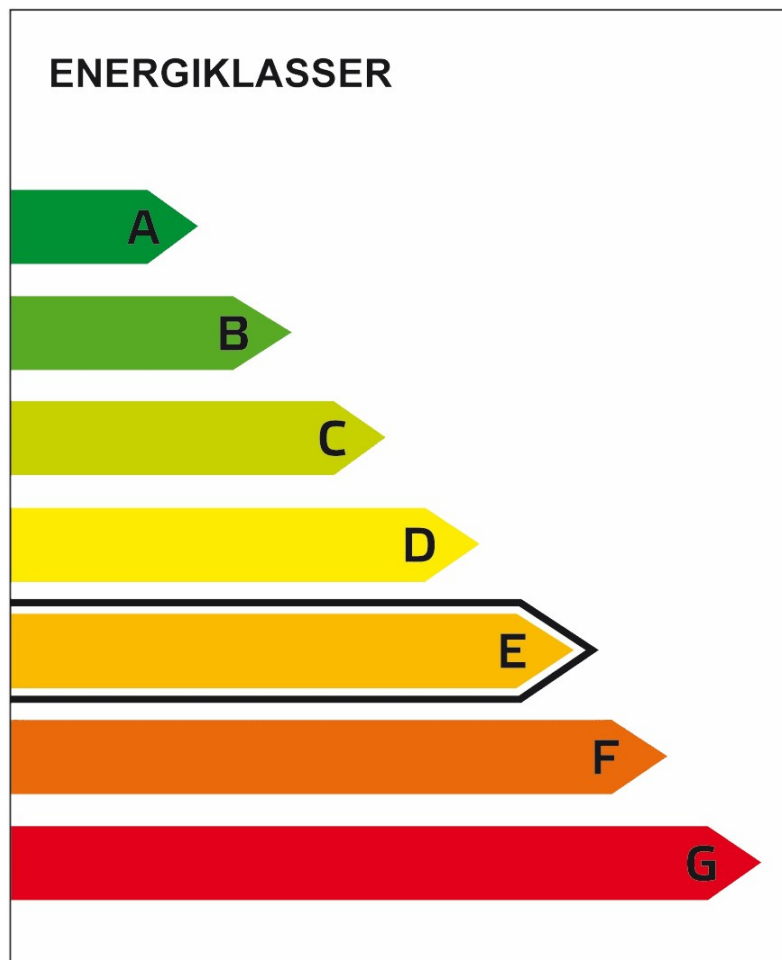
ENERGIDEKLARATION

Snövägen 395, 976 33 Luleå

Luleå kommun

Nybyggnadsår: 1977

Energideklarations-ID: 934259



DENNA BYGGNADS
ENERGIKLASS

Energiprestanda, primärenergital:
115 kWh/m² och år

**Krav vid uppförande av
ny byggnad, primärenergital:**
Energiklass C, 85 kWh/m² och år

**Specifik energianvändning
(tidigare energiprestanda):**
154 kWh/m² och år

Uppvärmningssystem:
Fjärrvärme

Radonmätning:
Inte utförd

Ventilationskontroll (OVK):
Utförd

Åtgärdsförslag:
Har lämnats

Energideklarationen är utförd av:
Andreas Andersson, Luleå Energi
AB, 2019-04-04

Energideklarationen är giltig till:
2029-04-04

**Energideklarationen i sin helhet
finns hos byggnadens ägare.**

För mer information:
www.boverket.se

Sammanfattningen är upprättad enligt
Boverkets föreskrifter och allmänna råd
(2007:4) om energideklaration för byggnader.

Byggnaden - Identifikation

Län Norrbotten	Kommun Luleå	OBS! Småhus i bostadsrätt ska deklarerars av bostadsrättsföreningen. <input type="checkbox"/> Egna hem (privatägda småhus)	
Fastighetsbeteckning (anges utan kommunnamn) Björkskatan 1:233		Egen beteckning Hus 238	
Husnummer 1	Prefix byggnadsid 1	Byggnadsid 1227819	Orsak till avvikelse Adressuppgifter är fel/saknas <input type="radio"/>
Adress Snövägen 395	Postnummer 97633	Postort Luleå	Huvudadress <input checked="" type="radio"/>
Adress Snövägen 397A	Postnummer 97633	Postort Luleå	Huvudadress <input type="radio"/>
Adress Snövägen 397B	Postnummer 97633	Postort Luleå	Huvudadress <input type="radio"/>
Adress Snövägen 399	Postnummer 97633	Postort Luleå	Huvudadress <input type="radio"/>
Adress Snövägen 401	Postnummer 97633	Postort Luleå	Huvudadress <input type="radio"/>
Adress Snövägen 403A	Postnummer 97633	Postort Luleå	Huvudadress <input type="radio"/>
Adress Snövägen 403B	Postnummer 97633	Postort Luleå	Huvudadress <input type="radio"/>
Adress Snövägen 405	Postnummer 97633	Postort Luleå	Huvudadress <input type="radio"/>

Byggnaden - Egenskaper

Typkod		Byggnadskategori	
320 - Hyreshusenhet, bostäder		Flerbostadshus	
Byggnadens komplexitet		Byggnadstyp	Nybyggnadsår
<input checked="" type="radio"/> Enkel <input type="radio"/> Komplex		Friliggande	1977
Atemp (exkl. Avarmgarage)	Verksamhet	Procent av Atemp (exkl. Avarmgarage)	
622 m ²	Fördela enligt nedan:	Bostäder (inkl. biarea, t.ex. trapphus och uppvärmd källare)	100
Avarmgarage		Hotell, pensionat och elevhem	0
0 m ²		Restaurang	0
Antal källarplan uppvärmda till >10°C (exkl. garageplan)		Kontor och förvaltning	0
0		Butiks- och lagerlokaler för livsmedelshandel	0
Antal våningsplan ovan mark		Butiks- och lagerlokaler för övrig handel	0
2		Köpcentrum	0
Antal trapphus		Vård, dygnet runt	0
2		Vård, dagtid (samt serviceboende, frisersalong o. dyl)	0
Antal bostadslägenheter		Skolor (förskola-universitet)	0
8		Bad-, sport-, idrottsanläggningar (ej utomhusarenor)	0
Finns till övervägande del lägenheter med boarea om högst 35 m ² vardera?		Teater-, konsert-, biograflokaler och övriga samlingslokaler	0
<input type="radio"/> Ja <input checked="" type="radio"/> Nej		Övrig verksamhet - ange vad	0
Projekterat genomsnittligt hygieniskt uteluftsflöde i lokalbyggnader eller flerbostadshus		Summa	100
0,35 l/s,m ²			
Finns installerad effekt >10 W/m ² för uppvärmning och varmvattenproduktion			
<input type="radio"/> Ja <input checked="" type="radio"/> Nej			
Är byggnaden skyddad som byggnadsminne eller en sådan särskilt värdefull byggnad som avses i 8 kap 13 § PBL?			
<input checked="" type="radio"/> Nej <input type="radio"/> Ja, enligt 3 kap KML <input type="radio"/> Ja, enligt SBM-förordningen <input type="radio"/> Ja, är utpekad i detaljplan eller områdesbestämmelser <input type="radio"/> Ja, är utpekad i annan typ av dokument <input type="radio"/> Ja, egen bedömning			

Energianvändning

Mätperiod Vilken 12-månadersperiod avser energiuppgifterna? (ange första månaden i formatet ÅÅMM)		Beräknad energianvändning Beräknad energianvändning vid normalt brukande och ett normalår anges för byggnader där det inte går att få fram uppgifter om den uppmätta energianvändningen.																																																																	
1712 - 1811		<input type="checkbox"/>																																																																	
Hur mycket energi har använts för värme och varmvatten angiven mätperiod? Värdena ska vara korrigerade för normalt bruk. (BFS 2016:12) Angivna värden ska inte vara normalårskorrigerade.		Omvandlingsfaktorer för bränslen i tabellen nedan gäller om inte annat uppmätts:																																																																	
<table border="0"> <thead> <tr> <th></th> <th colspan="2">Energi för</th> <th></th> </tr> <tr> <th></th> <th>uppvärmning</th> <th>tappvarmvatten</th> <th></th> </tr> </thead> <tbody> <tr> <td>Fjärrvärme (1)</td> <td>74762</td> <td>15550</td> <td>kWh</td> </tr> <tr> <td>Eldningsolja (2)</td> <td></td> <td></td> <td>kWh</td> </tr> <tr> <td>Naturgas, stadsgas (3)</td> <td></td> <td></td> <td>kWh</td> </tr> <tr> <td>Ved (4)</td> <td></td> <td></td> <td>kWh</td> </tr> <tr> <td>Flis/pellets/briketter (5)</td> <td></td> <td></td> <td>kWh</td> </tr> <tr> <td>Övrigt biobränsle (6)</td> <td></td> <td></td> <td>kWh</td> </tr> <tr> <td>El (vattenburen) (7)</td> <td></td> <td></td> <td>kWh</td> </tr> <tr> <td>El (direktverkande) (8)</td> <td></td> <td></td> <td>kWh</td> </tr> <tr> <td>El (luftburen) (9)</td> <td></td> <td></td> <td>kWh</td> </tr> <tr> <td>Markvärmepump (el) (10)</td> <td></td> <td></td> <td>kWh</td> </tr> <tr> <td>Värmepump-frånluft (el) (11)</td> <td></td> <td></td> <td>kWh</td> </tr> <tr> <td>Värmepump-luft/luft (el) (12)</td> <td></td> <td></td> <td>kWh</td> </tr> <tr> <td>Värmepump-luft/vatten (el) (13)</td> <td></td> <td></td> <td>kWh</td> </tr> <tr> <td>Tappvarmvatten (el) (14)</td> <td></td> <td></td> <td>kWh</td> </tr> </tbody> </table>			Energi för				uppvärmning	tappvarmvatten		Fjärrvärme (1)	74762	15550	kWh	Eldningsolja (2)			kWh	Naturgas, stadsgas (3)			kWh	Ved (4)			kWh	Flis/pellets/briketter (5)			kWh	Övrigt biobränsle (6)			kWh	El (vattenburen) (7)			kWh	El (direktverkande) (8)			kWh	El (luftburen) (9)			kWh	Markvärmepump (el) (10)			kWh	Värmepump-frånluft (el) (11)			kWh	Värmepump-luft/luft (el) (12)			kWh	Värmepump-luft/vatten (el) (13)			kWh	Tappvarmvatten (el) (14)			kWh	Eldningsolja 10 000 kWh/m ³ Naturgas 11 000 kWh/1 000 m ³ (effektivt värmevärde) Stadsgas 5 880 kWh/1 000 m ³ Pellets 4 500-5 000 kWh/ton, beroende av träslag och fukthalt Källa: Energimyndigheten För övriga biobränsle varierar värmevärdet beroende av sammansättning och fukthalt. Det är expertens ansvar att omräkna bränslets vikt eller volym till energi på ett korrekt sätt.	
	Energi för																																																																		
	uppvärmning	tappvarmvatten																																																																	
Fjärrvärme (1)	74762	15550	kWh																																																																
Eldningsolja (2)			kWh																																																																
Naturgas, stadsgas (3)			kWh																																																																
Ved (4)			kWh																																																																
Flis/pellets/briketter (5)			kWh																																																																
Övrigt biobränsle (6)			kWh																																																																
El (vattenburen) (7)			kWh																																																																
El (direktverkande) (8)			kWh																																																																
El (luftburen) (9)			kWh																																																																
Markvärmepump (el) (10)			kWh																																																																
Värmepump-frånluft (el) (11)			kWh																																																																
Värmepump-luft/luft (el) (12)			kWh																																																																
Värmepump-luft/vatten (el) (13)			kWh																																																																
Tappvarmvatten (el) (14)			kWh																																																																
		Övrig el som ingår i energiprestanda																																																																	
		Fjärrkyla (15) kWh El för komfortkyla (16) kWh Fastighetsel ¹ (17) 3000 kWh																																																																	
		Övrig energi (ingår inte i energiprestanda)																																																																	
		Hushållsel ² (18) 20500 kWh Verksamhetsel ³ (19) kWh																																																																	
Energi för uppvärmning, tappvarmvatten, komfortkyla och fastighetsel Summa 1 - 17 ⁴ 93312 kWh		Finns solvärme? <input type="radio"/> Ja <input checked="" type="radio"/> Nej <table border="0"> <tr> <td>Ange solfångararea</td> <td>Beräknad energiproduktion</td> </tr> <tr> <td><input type="text"/> m²</td> <td><input type="text"/> kWh/år</td> </tr> </table>		Ange solfångararea	Beräknad energiproduktion	<input type="text"/> m ²	<input type="text"/> kWh/år																																																												
Ange solfångararea	Beräknad energiproduktion																																																																		
<input type="text"/> m ²	<input type="text"/> kWh/år																																																																		
Ort (Energi-Index) Luleå		Finns solcellssystem? <input type="radio"/> Ja <input checked="" type="radio"/> Nej <table border="0"> <tr> <td>Ange solcellsarea</td> <td>Beräknad elproduktion</td> </tr> <tr> <td><input type="text"/> m²</td> <td><input type="text"/> kWh/år</td> </tr> </table>		Ange solcellsarea	Beräknad elproduktion	<input type="text"/> m ²	<input type="text"/> kWh/år																																																												
Ange solcellsarea	Beräknad elproduktion																																																																		
<input type="text"/> m ²	<input type="text"/> kWh/år																																																																		
Byggnadens energianvändning ⁵ (Normalårskorrigerat värde (Energi-index)) 95776 kWh/år		Byggnadens primärenergianvändning ⁶ 71834 kWh/år																																																																	
Energiprestanda (primärenergital) 115 kWh/m ² ,år	Referensvärde 1 (enligt nybyggnadskrav) 85 kWh/m ² ,år	Referensvärde 2 (liknande byggnader) 157 kWh/m ² ,år	Referensvärde 3 (nybyggnadskrav för denna byggnad) <input type="text"/> kWh/m ² ,år																																																																

¹ Den el som ingår i fastighetsenergin.

² Den el som ingår i hushållsenergin.

³ Den el som ingår i verksamhetsenergin.

⁴ Den energimängd som levereras till byggnaden vid normalt brukande.

⁵ Enligt definition i Boverkets byggregler (2011:6) - föreskrifter och allmänna råd.

⁶ Underlag för energiprestanda.

Uppgifter om ventilationskontroll

Finns det krav på återkommande ventilationskontroll i byggnaden?	<input checked="" type="radio"/> Ja	<input type="radio"/> Nej	
Typ av ventilationssystem	<input type="checkbox"/> FTX	<input type="checkbox"/> FT	<input type="checkbox"/> F med återvinning
	<input checked="" type="checkbox"/> F	<input type="checkbox"/> Självdrag	
Är ventilationskontrollen utförd vid tidpunkten för energideklarationen?	<input checked="" type="radio"/> Ja	<input type="radio"/> Nej	<input type="radio"/> Delvis ⁷ <input type="text"/> %
Är ventilationskontrollen utan anmärkning vid tidpunkten för energideklarationen?	<input type="radio"/> Ja	<input checked="" type="radio"/> Nej	

⁷ Avser när byggnaden har fler ventilationsaggregat.

Uppgifter om luftkonditioneringsystem

Finns luftkonditioneringsystem med nominell kyleffekt större än 12kW?	<input type="radio"/> Ja	<input checked="" type="radio"/> Nej
---	--------------------------	--------------------------------------

Uppgifter om radon

Är radonhalten mätt?	<input type="radio"/> Ja	<input checked="" type="radio"/> Nej
----------------------	--------------------------	--------------------------------------

Utförda energieffektiviseringsåtgärder sedan föregående energideklaration

Rekommendationer om kostnadseffektiva åtgärder

Åtgärdsförslag (Dekl.id: 934259)

Styr- och reglerteknik	Installationsteknik	Byggnadsteknik
<p>Värme</p> <p><input type="checkbox"/> Nya radiatorventiler</p> <p><input type="checkbox"/> Injustering av värmesystem</p> <p><input type="checkbox"/> Tids-/behovsstyrning av värmesystem</p> <p><input type="checkbox"/> Rengöring och/eller luftning av värmesystem</p> <p><input type="checkbox"/> Maxbegränsning av innetemperatur</p> <p><input type="checkbox"/> Ny inomhusgivare</p> <p><input type="checkbox"/> Byte/installation av tryckstyrda pumpar</p> <p><input type="checkbox"/> Annan åtgärd</p> <p>Ventilation</p> <p><input type="checkbox"/> Injustering av ventilationssystem</p> <p><input type="checkbox"/> Tidsstyrning av ventilationssystem</p> <p><input type="checkbox"/> Behovsstyrning av ventilationssystem</p> <p><input type="checkbox"/> Byte/installation av varvtalsstyrda fläktar</p> <p><input type="checkbox"/> Annan åtgärd</p> <p>Belysning, kylning m.m.</p> <p><input type="checkbox"/> Tids-/behovsstyrning av belysning</p> <p><input type="checkbox"/> Tids-/behovsstyrning av kyla</p> <p><input checked="" type="checkbox"/> Annan åtgärd</p>	<p><input type="checkbox"/> Varmvattenbesparande åtgärder</p> <p><input type="checkbox"/> Energieffektiv belysning</p> <p><input type="checkbox"/> Isolering av rör och ventilationskanaler</p> <p><input type="checkbox"/> Byte/installation av värmepump</p> <p><input type="checkbox"/> Byte/installation av energieffektivare värmekälla</p> <p><input type="checkbox"/> Byte/komplettering av ventilationssystem</p> <p><input type="checkbox"/> Återvinning av ventilationsvärme</p> <p><input type="checkbox"/> Installation av solvärme</p> <p><input type="checkbox"/> Installation av solceller</p> <p><input type="checkbox"/> Annan åtgärd</p>	<p><input type="checkbox"/> Tilläggsisolering vindsbjälklag/tak</p> <p><input type="checkbox"/> Tilläggsisolering väggar</p> <p><input type="checkbox"/> Tilläggsisolering källare/mark</p> <p><input type="checkbox"/> Byte till energieffektiva fönster/fönsterdörrar</p> <p><input type="checkbox"/> Komplettering fönster/fönsterdörrar med innerruta</p> <p><input type="checkbox"/> Tätning fönster/fönsterdörrar/ytterdörrar</p> <p><input type="checkbox"/> Annan åtgärd</p>
Minskad energianvändning 1000 kWh/år	Kostnad per sparad kWh 0,4 kr/kWh	
Beskrivning av åtgärden byte belysning		

Övrigt

Har byggnaden besiktigats på plats?	Vid nej, vilket undantag åberopas
<input type="radio"/> Ja <input checked="" type="radio"/> Nej	Byggnadsdel med samma utformning, storlek och energiegenskaper som redan är besiktad
	Kommentar
	Komplexet består av 48 st. huskroppar i två olika storlekar. De är identiskt byggda förutom att 6 st. har källare.

Annat arbete med hänvisning till hälsa och miljö som utförts på byggnaden, t.ex. miljöklassning, enkäter eller kommentarer till energideklarationsuppgifterna
Statistik på el och fjärrvärme användning är hämtad från vårt eget mätsystem. Separat analys med kommentarer bifogas för hela bostadsområdet.

Expert

Förnamn	Efternamn	
Andreas	Andersson	
Datum för godkännande	E-postadress	
2019-04-04	andreas.andersson@luleaenergi.se	
Certifikatnummer	Certifieringsorgan	Behörighetsnivå
3070	Kiwa Swedcert	Normal
Företag		
Luleå Energi AB		

Sammanfattning av

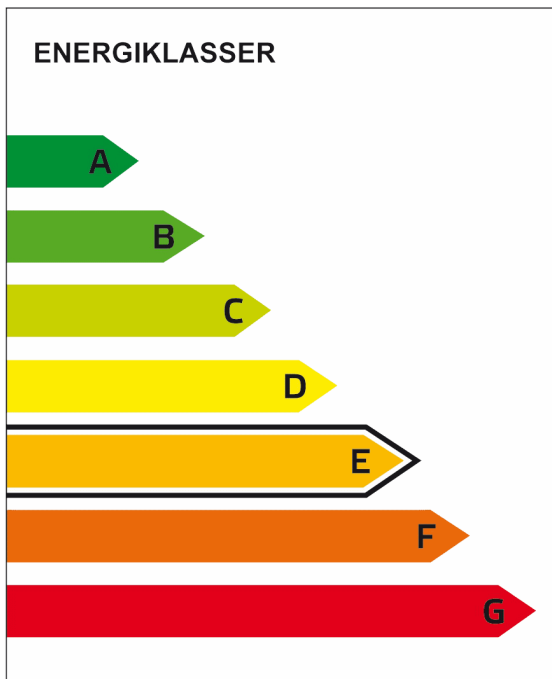
ENERGIDEKLARATION

Snövägen 11, 976 33 Luleå

Luleå kommun

Nybyggnadsår: 1977

Energideklarations-ID: 934263



DENNA BYGGNADS
ENERGIKLASS

Energiprestanda, primärenergital:
115 kWh/m² och år

**Krav vid uppförande av
ny byggnad, primärenergital:**
Energiklass C, 85 kWh/m² och år

**Specifik energianvändning
(tidigare energiprestanda):**
154 kWh/m² och år

Uppvärmningssystem:
Fjärrvärme

Radonmätning:
Inte utförd

Ventilationskontroll (OVK):
Utförd

Åtgärdsförslag:
Har lämnats

Energideklarationen är utförd av:
Andreas Andersson, Luleå Energi
AB, 2019-04-04

Energideklarationen är giltig till:
2029-04-04

Energideklarationen i sin helhet
finns hos byggnadens ägare.

För mer information:
www.boverket.se

Sammanfattningen är upprättad enligt
Boverkets föreskrifter och allmänna råd
(2007:4) om energideklaration för byggnader.

Byggnaden - Identifikation

Län Norrbotten	Kommun Luleå	OBS! Småhus i bostadsrätt ska deklarerars av bostadsrättsföreningen. <input type="checkbox"/> Egna hem (privatägda småhus)	
Fastighetsbeteckning (anges utan kommunnamn) Björkskatan 1:238		Egen beteckning Hus 240	
Husnummer 4	Prefix byggnadsid 1	Byggnadsid 1191759	Orsak till avvikelse Adressuppgifter är fel/saknas <input type="radio"/>
Adress Snövägen 11	Postnummer 97633	Postort Luleå	Huvudadress <input checked="" type="radio"/>
Adress Snövägen 13A	Postnummer 97633	Postort Luleå	Huvudadress <input type="radio"/>
Adress Snövägen 13B	Postnummer 97633	Postort Luleå	Huvudadress <input type="radio"/>
Adress Snövägen 15	Postnummer 97633	Postort Luleå	Huvudadress <input type="radio"/>
Adress Snövägen 5	Postnummer 97633	Postort Luleå	Huvudadress <input type="radio"/>
Adress Snövägen 7A	Postnummer 97633	Postort Luleå	Huvudadress <input type="radio"/>
Adress Snövägen 7B	Postnummer 97633	Postort Luleå	Huvudadress <input type="radio"/>
Adress Snövägen 9	Postnummer 97633	Postort Luleå	Huvudadress <input type="radio"/>

Byggnaden - Egenskaper

Typkod 320 - Hyreshusenhet, bostäder		Byggnadskategori Flerbostadshus	
Byggnadens komplexitet <input checked="" type="radio"/> Enkel <input type="radio"/> Komplex		Nybyggnadsår 1977	
Byggnadstyp Friliggande		Verksamhet Fördela enligt nedan:	
Atemp (exkl. Avarmgarage) 622 m ²		Procent av Atemp (exkl. Avarmgarage)	
Avarmgarage 0 m ²		Bostäder (inkl. biarea, t.ex. trapphus och uppvärmd källare) 100	
Antal källarplan uppvärmda till >10°C (exkl. garageplan) 0		Hotell, pensionat och elevhem 0	
Antal våningsplan ovan mark 2		Restaurang 0	
Antal trapphus 2		Kontor och förvaltning 0	
Antal bostadslägenheter 8		Butiks- och lagerlokaler för livsmedelshandel 0	
Finns till övervägande del lägenheter med boarea om högst 35 m ² vardera? <input type="radio"/> Ja <input checked="" type="radio"/> Nej		Butiks- och lagerlokaler för övrig handel 0	
Projekterat genomsnittligt hygieniskt uteluftsflöde i lokalbyggnader eller flerbostadshus 0,35 l/s,m ²		Köpcentrum 0	
Finns installerad eleffekt >10 W/m ² för uppvärmning och varmvattenproduktion <input type="radio"/> Ja <input checked="" type="radio"/> Nej		Vård, dygnet runt 0	
Är byggnaden skyddad som byggnadsminne eller en sådan särskilt värdefull byggnad som avses i 8 kap 13 § PBL? <input checked="" type="radio"/> Nej <input type="radio"/> Ja, enligt 3 kap KML <input type="radio"/> Ja, enligt SBM-förordningen <input type="radio"/> Ja, är utpekad i detaljplan eller områdesbestämmelser <input type="radio"/> Ja, är utpekad i annan typ av dokument <input type="radio"/> Ja, egen bedömning		Vård, dagtid (samt serviceboende, frisersalong o. dyl) 0	
		Skolor (förskola-universitet) 0	
		Bad-, sport-, idrottsanläggningar (ej utomhusarenor) 0	
		Teater-, konsert-, biograflokaler och övriga samlingslokaler 0	
		Övrig verksamhet - ange vad <input type="text"/> 0	
		Summa 100	

Energianvändning

Mätperiod Vilken 12-månadersperiod avser energiuppgifterna? (ange första månaden i formatet ÅÅMM)		Beräknad energianvändning Beräknad energianvändning vid normalt brukande och ett normalår anges för byggnader där det inte går att få fram uppgifter om den uppmätta energianvändningen.																																																																									
1712 - 1811		<input type="checkbox"/>																																																																									
Hur mycket energi har använts för värme och varmvatten angiven mätperiod? Värdena ska vara korrigerade för normalt bruk. (BFS 2016:12) Angivna värden ska inte vara normalårskorrigerade.		Omvandlingsfaktorer för bränslen i tabellen nedan gäller om inte annat uppmätts:																																																																									
<table border="0" style="width: 100%;"> <thead> <tr> <th></th> <th colspan="2" style="text-align: center;">Energi för</th> <th></th> </tr> <tr> <th></th> <th style="text-align: center;">uppvärmning</th> <th style="text-align: center;">tappvarmvatten</th> <th></th> </tr> </thead> <tbody> <tr> <td>Fjärrvärme (1)</td> <td style="text-align: center;">74762</td> <td style="text-align: center;">15550</td> <td>kWh</td> </tr> <tr> <td>Eldningsolja (2)</td> <td></td> <td></td> <td>kWh</td> </tr> <tr> <td>Naturgas, stadsgas (3)</td> <td></td> <td></td> <td>kWh</td> </tr> <tr> <td>Ved (4)</td> <td></td> <td></td> <td>kWh</td> </tr> <tr> <td>Flis/pellets/briketter (5)</td> <td></td> <td></td> <td>kWh</td> </tr> <tr> <td>Övrigt biobränsle (6)</td> <td></td> <td></td> <td>kWh</td> </tr> <tr> <td>El (vattenburen) (7)</td> <td></td> <td></td> <td>kWh</td> </tr> <tr> <td>El (direktverkande) (8)</td> <td></td> <td></td> <td>kWh</td> </tr> <tr> <td>El (luftburen) (9)</td> <td></td> <td></td> <td>kWh</td> </tr> <tr> <td>Markvärmepump (el) (10)</td> <td></td> <td></td> <td>kWh</td> </tr> <tr> <td>Värmepump-frånluft (el) (11)</td> <td></td> <td></td> <td>kWh</td> </tr> <tr> <td>Värmepump-luft/luft (el) (12)</td> <td></td> <td></td> <td>kWh</td> </tr> <tr> <td>Värmepump-luft/vatten (el) (13)</td> <td></td> <td></td> <td>kWh</td> </tr> <tr> <td>Tappvarmvatten (el) (14)</td> <td></td> <td></td> <td>kWh</td> </tr> </tbody> </table>			Energi för				uppvärmning	tappvarmvatten		Fjärrvärme (1)	74762	15550	kWh	Eldningsolja (2)			kWh	Naturgas, stadsgas (3)			kWh	Ved (4)			kWh	Flis/pellets/briketter (5)			kWh	Övrigt biobränsle (6)			kWh	El (vattenburen) (7)			kWh	El (direktverkande) (8)			kWh	El (luftburen) (9)			kWh	Markvärmepump (el) (10)			kWh	Värmepump-frånluft (el) (11)			kWh	Värmepump-luft/luft (el) (12)			kWh	Värmepump-luft/vatten (el) (13)			kWh	Tappvarmvatten (el) (14)			kWh	<table border="0" style="width: 100%;"> <tr> <td>Eldningsolja</td> <td>10 000 kWh/m³</td> </tr> <tr> <td>Naturgas</td> <td>11 000 kWh/1 000 m³ (effektivt värmevärde)</td> </tr> <tr> <td>Stadsgas</td> <td>5 880 kWh/1 000 m³</td> </tr> <tr> <td>Pellets</td> <td>4 500-5 000 kWh/ton, beroende av träslag och fukthalt</td> </tr> </table> <p>Källa: Energimyndigheten För övriga biobränsle varierar värmevärdet beroende av sammansättning och fukthalt. Det är expertens ansvar att omräkna bränslets vikt eller volym till energi på ett korrekt sätt.</p>		Eldningsolja	10 000 kWh/m ³	Naturgas	11 000 kWh/1 000 m ³ (effektivt värmevärde)	Stadsgas	5 880 kWh/1 000 m ³	Pellets	4 500-5 000 kWh/ton, beroende av träslag och fukthalt
	Energi för																																																																										
	uppvärmning	tappvarmvatten																																																																									
Fjärrvärme (1)	74762	15550	kWh																																																																								
Eldningsolja (2)			kWh																																																																								
Naturgas, stadsgas (3)			kWh																																																																								
Ved (4)			kWh																																																																								
Flis/pellets/briketter (5)			kWh																																																																								
Övrigt biobränsle (6)			kWh																																																																								
El (vattenburen) (7)			kWh																																																																								
El (direktverkande) (8)			kWh																																																																								
El (luftburen) (9)			kWh																																																																								
Markvärmepump (el) (10)			kWh																																																																								
Värmepump-frånluft (el) (11)			kWh																																																																								
Värmepump-luft/luft (el) (12)			kWh																																																																								
Värmepump-luft/vatten (el) (13)			kWh																																																																								
Tappvarmvatten (el) (14)			kWh																																																																								
Eldningsolja	10 000 kWh/m ³																																																																										
Naturgas	11 000 kWh/1 000 m ³ (effektivt värmevärde)																																																																										
Stadsgas	5 880 kWh/1 000 m ³																																																																										
Pellets	4 500-5 000 kWh/ton, beroende av träslag och fukthalt																																																																										
		Övrig el som ingår i energiprestanda																																																																									
		<table border="0" style="width: 100%;"> <tr> <td>Fjärrkyla (15)</td> <td></td> <td>kWh</td> </tr> <tr> <td>El för komfortkyla (16)</td> <td></td> <td>kWh</td> </tr> <tr> <td>Fastighetsel¹ (17)</td> <td style="text-align: center;">3000</td> <td>kWh</td> </tr> </table>		Fjärrkyla (15)		kWh	El för komfortkyla (16)		kWh	Fastighetsel ¹ (17)	3000	kWh																																																															
Fjärrkyla (15)		kWh																																																																									
El för komfortkyla (16)		kWh																																																																									
Fastighetsel ¹ (17)	3000	kWh																																																																									
		Övrig energi (ingår inte i energiprestanda)																																																																									
		<table border="0" style="width: 100%;"> <tr> <td>Hushållsel² (18)</td> <td style="text-align: center;">20500</td> <td>kWh</td> </tr> <tr> <td>Verksamhetsel³ (19)</td> <td></td> <td>kWh</td> </tr> </table>		Hushållsel ² (18)	20500	kWh	Verksamhetsel ³ (19)		kWh																																																																		
Hushållsel ² (18)	20500	kWh																																																																									
Verksamhetsel ³ (19)		kWh																																																																									
Energi för uppvärmning, tappvarmvatten, komfortkyla och fastighetsel		Finns solvärme?																																																																									
Summa 1 - 17 ⁴ 93312 kWh		<table border="0" style="width: 100%;"> <tr> <td> <input type="radio"/> Ja <input checked="" type="radio"/> Nej </td> <td> Ange solfångararean <input type="text"/> m² </td> <td> Beräknad energiproduktion <input type="text"/> kWh/år </td> </tr> </table>		<input type="radio"/> Ja <input checked="" type="radio"/> Nej	Ange solfångararean <input type="text"/> m ²	Beräknad energiproduktion <input type="text"/> kWh/år																																																																					
<input type="radio"/> Ja <input checked="" type="radio"/> Nej	Ange solfångararean <input type="text"/> m ²	Beräknad energiproduktion <input type="text"/> kWh/år																																																																									
Ort (Energi-Index)		Finns solcellsystem?																																																																									
Luleå		<table border="0" style="width: 100%;"> <tr> <td> <input type="radio"/> Ja <input checked="" type="radio"/> Nej </td> <td> Ange solcellsarean <input type="text"/> m² </td> <td> Beräknad elproduktion <input type="text"/> kWh/år </td> </tr> </table>		<input type="radio"/> Ja <input checked="" type="radio"/> Nej	Ange solcellsarean <input type="text"/> m ²	Beräknad elproduktion <input type="text"/> kWh/år																																																																					
<input type="radio"/> Ja <input checked="" type="radio"/> Nej	Ange solcellsarean <input type="text"/> m ²	Beräknad elproduktion <input type="text"/> kWh/år																																																																									
Byggnadens energianvändning ⁵ (Normalårskorrigerat värde (Energi-index))		Byggnadens primärenergianvändning ⁶																																																																									
95776 kWh/år		71834 kWh/år																																																																									
Energiprestanda (primärenergital)	Referensvärde 1 (enligt nybyggnadskrav)	Referensvärde 2 (liknande byggnader)	Referensvärde 3 (nybyggnadskrav för denna byggnad)																																																																								
115 kWh/m ² ,år	85 kWh/m ² ,år	157 kWh/m ² ,år	<input type="text"/> kWh/m ² ,år																																																																								

¹ Den el som ingår i fastighetsenergin.

² Den el som ingår i hushållsenergin.

³ Den el som ingår i verksamhetsenergin.

⁴ Den energimängd som levereras till byggnaden vid normalt brukande.

⁵ Enligt definition i Boverkets byggregler (2011:6) - föreskrifter och allmänna råd.

⁶ Underlag för energiprestanda.

Uppgifter om ventilationskontroll

Finns det krav på återkommande ventilationskontroll i byggnaden?	<input checked="" type="radio"/> Ja	<input type="radio"/> Nej	
Typ av ventilationssystem	<input type="checkbox"/> FTX	<input type="checkbox"/> FT	<input type="checkbox"/> F med återvinning
	<input checked="" type="checkbox"/> F	<input type="checkbox"/> Självdrag	
Är ventilationskontrollen utförd vid tidpunkten för energideklarationen?	<input checked="" type="radio"/> Ja	<input type="radio"/> Nej	<input type="radio"/> Delvis ⁷ <input type="text"/> %
Är ventilationskontrollen utan anmärkning vid tidpunkten för energideklarationen?	<input type="radio"/> Ja	<input checked="" type="radio"/> Nej	

⁷ Avser när byggnaden har fler ventilationsaggregat.

Uppgifter om luftkonditioneringsystem

Finns luftkonditioneringsystem med nominell kyleffekt större än 12kW?	<input type="radio"/> Ja	<input checked="" type="radio"/> Nej
---	--------------------------	--------------------------------------

Uppgifter om radon

Är radonhalten mätt?	<input type="radio"/> Ja	<input checked="" type="radio"/> Nej
----------------------	--------------------------	--------------------------------------

Utförda energieffektiviseringsåtgärder sedan föregående energideklaration

Rekommendationer om kostnadseffektiva åtgärder

Åtgärdsförslag (Dekl.id: 934263)

Styr- och reglerteknik	Installationsteknik	Byggnadsteknik
<p>Värme</p> <p><input type="checkbox"/> Nya radiatorventiler</p> <p><input type="checkbox"/> Injustering av värmesystem</p> <p><input type="checkbox"/> Tids-/behovsstyrning av värmesystem</p> <p><input type="checkbox"/> Rengöring och/eller luftning av värmesystem</p> <p><input type="checkbox"/> Maxbegränsning av innetemperatur</p> <p><input type="checkbox"/> Ny inomhusgivare</p> <p><input type="checkbox"/> Byte/installation av tryckstyrda pumpar</p> <p><input type="checkbox"/> Annan åtgärd</p> <p>Ventilation</p> <p><input type="checkbox"/> Injustering av ventilationssystem</p> <p><input type="checkbox"/> Tidsstyrning av ventilationssystem</p> <p><input type="checkbox"/> Behovsstyrning av ventilationssystem</p> <p><input type="checkbox"/> Byte/installation av varvtalsstyrda fläktar</p> <p><input type="checkbox"/> Annan åtgärd</p> <p>Belysning, kylning m.m.</p> <p><input type="checkbox"/> Tids-/behovsstyrning av belysning</p> <p><input type="checkbox"/> Tids-/behovsstyrning av kyla</p> <p><input checked="" type="checkbox"/> Annan åtgärd</p>	<p><input type="checkbox"/> Varmvattenbesparande åtgärder</p> <p><input type="checkbox"/> Energieffektiv belysning</p> <p><input type="checkbox"/> Isolering av rör och ventilationskanaler</p> <p><input type="checkbox"/> Byte/installation av värmepump</p> <p><input type="checkbox"/> Byte/installation av energieffektivare värmekälla</p> <p><input type="checkbox"/> Byte/komplettering av ventilationssystem</p> <p><input type="checkbox"/> Återvinning av ventilationsvärme</p> <p><input type="checkbox"/> Installation av solvärme</p> <p><input type="checkbox"/> Installation av solceller</p> <p><input type="checkbox"/> Annan åtgärd</p>	<p><input type="checkbox"/> Tilläggsisolering vindsbjälklag/tak</p> <p><input type="checkbox"/> Tilläggsisolering väggar</p> <p><input type="checkbox"/> Tilläggsisolering källare/mark</p> <p><input type="checkbox"/> Byte till energieffektiva fönster/fönsterdörrar</p> <p><input type="checkbox"/> Komplettering fönster/fönsterdörrar med innerruta</p> <p><input type="checkbox"/> Tätning fönster/fönsterdörrar/ytterdörrar</p> <p><input type="checkbox"/> Annan åtgärd</p>
Minskad energianvändning	Kostnad per sparad kWh	
1000 kWh/år	0,4 kr/kWh	
Beskrivning av åtgärden		
byte belysning		

Övrigt

Har byggnaden besiktigats på plats?	Vid nej, vilket undantag åberopas
<input type="radio"/> Ja <input checked="" type="radio"/> Nej	Byggnadsdel med samma utformning, storlek och energiegenskaper som redan är besiktad
	Kommentar
	Komplexet består av 48 st. huskroppar i två olika storlekar. De är identiskt byggda förutom att 6 st. har källare.

Annat arbete med hänvisning till hälsa och miljö som utförts på byggnaden, t.ex. miljöklassning, enkäter eller kommentarer till energideklarationsuppgifterna
Statistik på el och fjärrvärme användning är hämtad från vårt eget mätsystem. Separat analys med kommentarer bifogas för hela bostadsområdet.

Expert

Förnamn	Efternamn	
Andreas	Andersson	
Datum för godkännande	E-postadress	
2019-04-04	andreas.andersson@luleaenergi.se	
Certifikatnummer	Certifieringsorgan	Behörighetsnivå
3070	Kiwa Swedcert	Normal
Företag		
Luleå Energi AB		

Sammanfattning av

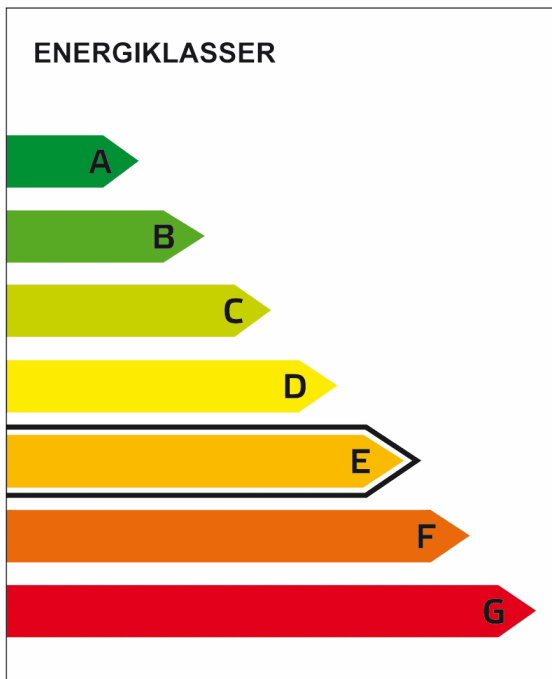
ENERGIDEKLARATION

Snövägen 17, 976 33 Luleå

Luleå kommun

Nybyggnadsår: 1977

Energideklarations-ID: 934267



DENNA BYGGNADS
ENERGIKLASS

Energiprestanda, primärenergital:
115 kWh/m² och år

**Krav vid uppförande av
ny byggnad, primärenergital:**
Energiklass C, 85 kWh/m² och år

**Specifik energianvändning
(tidigare energiprestanda):**
154 kWh/m² och år

Uppvärmningssystem:
Fjärrvärme

Radonmätning:
Inte utförd

Ventilationskontroll (OVK):
Utförd

Åtgärdsförslag:
Har lämnats

Energideklarationen är utförd av:
Andreas Andersson, Luleå Energi
AB, 2019-04-04

Energideklarationen är giltig till:
2029-04-04

Energideklarationen i sin helhet
finns hos byggnadens ägare.

För mer information:
www.boverket.se

Sammanfattningen är upprättad enligt
Boverkets föreskrifter och allmänna råd
(2007:4) om energideklaration för byggnader.

Byggnaden - Identifikation

Län Norrbotten	Kommun Luleå	OBS! Småhus i bostadsrätt ska deklarerars av bostadsrättsföreningen. <input type="checkbox"/> Egna hem (privatägda småhus)	
Fastighetsbeteckning (anges utan kommunnamn) Björkskatan 1:238		Egen beteckning Hus 241	
Husnummer 3	Prefix byggnadsid 1	Byggnadsid 1363726	Orsak till avvikelse Adressuppgifter är fel/saknas <input type="radio"/>
Adress Snövägen 17	Postnummer 97633	Postort Luleå	Huvudadress <input checked="" type="radio"/>
Adress Snövägen 19A	Postnummer 97633	Postort Luleå	Huvudadress <input type="radio"/>
Adress Snövägen 19B	Postnummer 97633	Postort Luleå	Huvudadress <input type="radio"/>
Adress Snövägen 21	Postnummer 97633	Postort Luleå	Huvudadress <input type="radio"/>
Adress Snövägen 23	Postnummer 97633	Postort Luleå	Huvudadress <input type="radio"/>
Adress Snövägen 25A	Postnummer 97633	Postort Luleå	Huvudadress <input type="radio"/>
Adress Snövägen 25B	Postnummer 97633	Postort Luleå	Huvudadress <input type="radio"/>
Adress Snövägen 27	Postnummer 97633	Postort Luleå	Huvudadress <input type="radio"/>

Byggnaden - Egenskaper

Typkod 320 - Hyreshusenhet, bostäder		Byggnadskategori Flerbostadshus	
Byggnadens komplexitet <input checked="" type="radio"/> Enkel <input type="radio"/> Komplex		Nybyggnadsår 1977	
Byggnadstyp Friliggande			
Atemp (exkl. Avarmgarage) 622 m ²		Verksamhet Fördela enligt nedan:	
Avarmgarage 0 m ²		Procent av Atemp (exkl. Avarmgarage)	
Antal källarplan uppvärmda till >10°C (exkl. garageplan) 0		Bostäder (inkl. biarea, t.ex. trapphus och uppvärmd källare) 100	
Antal våningsplan ovan mark 2		Hotell, pensionat och elevhem 0	
Antal trapphus 2		Restaurang 0	
Antal bostadslägenheter 8		Kontor och förvaltning 0	
Finns till övervägande del lägenheter med boarea om högst 35 m ² vardera? <input type="radio"/> Ja <input checked="" type="radio"/> Nej		Butiks- och lagerlokaler för livsmedelshandel 0	
Projekterat genomsnittligt hygieniskt uteluftsflöde i lokalbyggnader eller flerbostadshus 0,35 l/s,m ²		Butiks- och lagerlokaler för övrig handel 0	
Finns installerad eleffekt >10 W/m ² för uppvärmning och varmvattenproduktion <input type="radio"/> Ja <input checked="" type="radio"/> Nej		Köpcentrum 0	
Är byggnaden skyddad som byggnadsminne eller en sådan särskilt värdefull byggnad som avses i 8 kap 13 § PBL? <input checked="" type="radio"/> Nej <input type="radio"/> Ja, enligt 3 kap KML <input type="radio"/> Ja, enligt SBM-förordningen <input type="radio"/> Ja, är utpekad i detaljplan eller områdesbestämmelser <input type="radio"/> Ja, är utpekad i annan typ av dokument <input type="radio"/> Ja, egen bedömning		Vård, dygnet runt 0	
		Vård, dagtid (samt serviceboende, frisersalong o. dyl) 0	
		Skolor (förskola-universitet) 0	
		Bad-, sport-, idrottsanläggningar (ej utomhusarenor) 0	
		Teater-, konsert-, biograflokaler och övriga samlingslokaler 0	
		Övrig verksamhet - ange vad <input type="text"/> 0	
		Summa 100	

Energianvändning

Mätperiod Vilken 12-månadersperiod avser energiuppgifterna? (ange första månaden i formatet ÅÅMM)		Beräknad energianvändning Beräknad energianvändning vid normalt brukande och ett normalår anges för byggnader där det inte går att få fram uppgifter om den uppmätta energianvändningen.																																																																	
1712 - 1811		<input type="checkbox"/>																																																																	
Hur mycket energi har använts för värme och varmvatten angiven mätperiod? Värdena ska vara korrigerade för normalt bruk. (BFS 2016:12) Angivna värden ska inte vara normalårskorrigerade.		Omvandlingsfaktorer för bränslen i tabellen nedan gäller om inte annat uppmåtts:																																																																	
<table border="0" style="width: 100%; text-align: center;"> <thead> <tr> <th></th> <th colspan="2">Energi för</th> <th></th> </tr> <tr> <th></th> <th>uppvärmning</th> <th>tappvarmvatten</th> <th></th> </tr> </thead> <tbody> <tr> <td>Fjärrvärme (1)</td> <td><input type="text" value="74762"/></td> <td><input type="text" value="15550"/></td> <td>kWh</td> </tr> <tr> <td>Eldningsolja (2)</td> <td><input type="text"/></td> <td><input type="text"/></td> <td>kWh</td> </tr> <tr> <td>Naturgas, stadsgas (3)</td> <td><input type="text"/></td> <td><input type="text"/></td> <td>kWh</td> </tr> <tr> <td>Ved (4)</td> <td><input type="text"/></td> <td><input type="text"/></td> <td>kWh</td> </tr> <tr> <td>Flis/pellets/briketter (5)</td> <td><input type="text"/></td> <td><input type="text"/></td> <td>kWh</td> </tr> <tr> <td>Övrigt bibränsle (6)</td> <td><input type="text"/></td> <td><input type="text"/></td> <td>kWh</td> </tr> <tr> <td>El (vattenburen) (7)</td> <td><input type="text"/></td> <td><input type="text"/></td> <td>kWh</td> </tr> <tr> <td>El (direktverkande) (8)</td> <td><input type="text"/></td> <td><input type="text"/></td> <td>kWh</td> </tr> <tr> <td>El (luftburen) (9)</td> <td><input type="text"/></td> <td><input type="text"/></td> <td>kWh</td> </tr> <tr> <td>Markvärmepump (el) (10)</td> <td><input type="text"/></td> <td><input type="text"/></td> <td>kWh</td> </tr> <tr> <td>Värmepump-frånluft (el) (11)</td> <td><input type="text"/></td> <td><input type="text"/></td> <td>kWh</td> </tr> <tr> <td>Värmepump-luft/luft (el) (12)</td> <td><input type="text"/></td> <td><input type="text"/></td> <td>kWh</td> </tr> <tr> <td>Värmepump-luft/vatten (el) (13)</td> <td><input type="text"/></td> <td><input type="text"/></td> <td>kWh</td> </tr> <tr> <td>Tappvarmvatten (el) (14)</td> <td><input type="text"/></td> <td><input type="text"/></td> <td>kWh</td> </tr> </tbody> </table>			Energi för				uppvärmning	tappvarmvatten		Fjärrvärme (1)	<input type="text" value="74762"/>	<input type="text" value="15550"/>	kWh	Eldningsolja (2)	<input type="text"/>	<input type="text"/>	kWh	Naturgas, stadsgas (3)	<input type="text"/>	<input type="text"/>	kWh	Ved (4)	<input type="text"/>	<input type="text"/>	kWh	Flis/pellets/briketter (5)	<input type="text"/>	<input type="text"/>	kWh	Övrigt bibränsle (6)	<input type="text"/>	<input type="text"/>	kWh	El (vattenburen) (7)	<input type="text"/>	<input type="text"/>	kWh	El (direktverkande) (8)	<input type="text"/>	<input type="text"/>	kWh	El (luftburen) (9)	<input type="text"/>	<input type="text"/>	kWh	Markvärmepump (el) (10)	<input type="text"/>	<input type="text"/>	kWh	Värmepump-frånluft (el) (11)	<input type="text"/>	<input type="text"/>	kWh	Värmepump-luft/luft (el) (12)	<input type="text"/>	<input type="text"/>	kWh	Värmepump-luft/vatten (el) (13)	<input type="text"/>	<input type="text"/>	kWh	Tappvarmvatten (el) (14)	<input type="text"/>	<input type="text"/>	kWh	Eldningsolja 10 000 kWh/m ³ Naturgas 11 000 kWh/1 000 m ³ (effektivt värmevärde) Stadsgas 5 880 kWh/1 000 m ³ Pellets 4 500-5 000 kWh/ton, beroende av träslag och fukthalt Källa: Energimyndigheten För övriga bibränsle varierar värmevärdet beroende av sammansättning och fukthalt. Det är expertens ansvar att omräkna bränslets vikt eller volym till energi på ett korrekt sätt.	
	Energi för																																																																		
	uppvärmning	tappvarmvatten																																																																	
Fjärrvärme (1)	<input type="text" value="74762"/>	<input type="text" value="15550"/>	kWh																																																																
Eldningsolja (2)	<input type="text"/>	<input type="text"/>	kWh																																																																
Naturgas, stadsgas (3)	<input type="text"/>	<input type="text"/>	kWh																																																																
Ved (4)	<input type="text"/>	<input type="text"/>	kWh																																																																
Flis/pellets/briketter (5)	<input type="text"/>	<input type="text"/>	kWh																																																																
Övrigt bibränsle (6)	<input type="text"/>	<input type="text"/>	kWh																																																																
El (vattenburen) (7)	<input type="text"/>	<input type="text"/>	kWh																																																																
El (direktverkande) (8)	<input type="text"/>	<input type="text"/>	kWh																																																																
El (luftburen) (9)	<input type="text"/>	<input type="text"/>	kWh																																																																
Markvärmepump (el) (10)	<input type="text"/>	<input type="text"/>	kWh																																																																
Värmepump-frånluft (el) (11)	<input type="text"/>	<input type="text"/>	kWh																																																																
Värmepump-luft/luft (el) (12)	<input type="text"/>	<input type="text"/>	kWh																																																																
Värmepump-luft/vatten (el) (13)	<input type="text"/>	<input type="text"/>	kWh																																																																
Tappvarmvatten (el) (14)	<input type="text"/>	<input type="text"/>	kWh																																																																
		Övrig el som ingår i energiprestanda																																																																	
		Fjärrkyla (15) <input type="text"/> kWh El för komfortkyla (16) <input type="text"/> kWh Fastighetsel ¹ (17) <input type="text" value="3000"/> kWh																																																																	
		Övrig energi (ingår inte i energiprestanda)																																																																	
		Hushållsel ² (18) <input type="text" value="20500"/> kWh Verksamhetsel ³ (19) <input type="text"/> kWh																																																																	
Energi för uppvärmning, tappvarmvatten, komfortkyla och fastighetsel		Finns solvärme?																																																																	
Summa 1 - 17 ⁴ <input type="text" value="93312"/> kWh		<input type="radio"/> Ja <input checked="" type="radio"/> Nej <table border="0" style="margin-left: 20px;"> <tr> <td>Ange solfångararean</td> <td><input type="text"/></td> <td>m²</td> <td>Beräknad energiproduktion</td> <td><input type="text"/></td> <td>kWh/år</td> </tr> </table>		Ange solfångararean	<input type="text"/>	m ²	Beräknad energiproduktion	<input type="text"/>	kWh/år																																																										
Ange solfångararean	<input type="text"/>	m ²	Beräknad energiproduktion	<input type="text"/>	kWh/år																																																														
Ort (Energi-Index)		Finns solcellssystem?																																																																	
Luleå		<input type="radio"/> Ja <input checked="" type="radio"/> Nej <table border="0" style="margin-left: 20px;"> <tr> <td>Ange solcellsarean</td> <td><input type="text"/></td> <td>m²</td> <td>Beräknad elproduktion</td> <td><input type="text"/></td> <td>kWh/år</td> </tr> </table>		Ange solcellsarean	<input type="text"/>	m ²	Beräknad elproduktion	<input type="text"/>	kWh/år																																																										
Ange solcellsarean	<input type="text"/>	m ²	Beräknad elproduktion	<input type="text"/>	kWh/år																																																														
Byggnadens energianvändning⁵ (Normalårskorrigerat värde (Energi-index))		Byggnadens primärenergianvändning⁶																																																																	
<input type="text" value="95776"/> kWh/år		<input type="text" value="71834"/> kWh/år																																																																	
Energiprestanda (primärenergital)	Referensvärde 1 (enligt nybyggnadskrav)	Referensvärde 2 (liknande byggnader)	Referensvärde 3 (nybyggnadskrav för denna byggnad)																																																																
<input type="text" value="115"/> kWh/m ² ,år	<input type="text" value="85"/> kWh/m ² ,år	<input type="text" value="157"/> kWh/m ² ,år	<input type="text"/> kWh/m ² ,år																																																																

¹ Den el som ingår i fastighetsenergin.

² Den el som ingår i hushållsenergin.

³ Den el som ingår i verksamhetsenergin.

⁴ Den energimängd som levereras till byggnaden vid normalt brukande.

⁵ Enligt definition i Boverkets byggregler (2011:6) - föreskrifter och allmänna råd.

⁶ Underlag för energiprestanda.

Uppgifter om ventilationskontroll

Finns det krav på återkommande ventilationskontroll i byggnaden?	<input checked="" type="radio"/> Ja	<input type="radio"/> Nej	
Typ av ventilationssystem	<input type="checkbox"/> FTX	<input type="checkbox"/> FT	<input type="checkbox"/> F med återvinning
	<input checked="" type="checkbox"/> F	<input type="checkbox"/> Självdrag	
Är ventilationskontrollen utförd vid tidpunkten för energideklarationen?	<input checked="" type="radio"/> Ja	<input type="radio"/> Nej	<input type="radio"/> Delvis ⁷ <input type="text"/> %
Är ventilationskontrollen utan anmärkning vid tidpunkten för energideklarationen?	<input type="radio"/> Ja	<input checked="" type="radio"/> Nej	

⁷ Avser när byggnaden har fler ventilationsaggregat.

Uppgifter om luftkonditioneringsystem

Finns luftkonditioneringsystem med nominell kyleffekt större än 12kW?	<input type="radio"/> Ja	<input checked="" type="radio"/> Nej
---	--------------------------	--------------------------------------

Uppgifter om radon

Är radonhalten mätt?	<input type="radio"/> Ja	<input checked="" type="radio"/> Nej
----------------------	--------------------------	--------------------------------------

Utförda energieffektiviseringsåtgärder sedan föregående energideklaration

Rekommendationer om kostnadseffektiva åtgärder

Åtgärdsförslag (Dekl.id: 934267)

Styr- och reglerteknik	Installationsteknik	Byggnadsteknik
<p>Värme</p> <ul style="list-style-type: none"><input type="checkbox"/> Nya radiatorventiler<input type="checkbox"/> Injustering av värmesystem<input type="checkbox"/> Tids-/behovsstyrning av värmesystem<input type="checkbox"/> Rengöring och/eller luftning av värmesystem<input type="checkbox"/> Maxbegränsning av innetemperatur<input type="checkbox"/> Ny inomhusgivare<input type="checkbox"/> Byte/installation av tryckstyrda pumpar<input type="checkbox"/> Annan åtgärd <p>Ventilation</p> <ul style="list-style-type: none"><input type="checkbox"/> Injustering av ventilationssystem<input type="checkbox"/> Tidsstyrning av ventilationssystem<input type="checkbox"/> Behovsstyrning av ventilationssystem<input type="checkbox"/> Byte/installation av varvvalsstyrda fläktar<input type="checkbox"/> Annan åtgärd <p>Belysning, kylning m.m.</p> <ul style="list-style-type: none"><input type="checkbox"/> Tids-/behovsstyrning av belysning<input type="checkbox"/> Tids-/behovsstyrning av kyla<input checked="" type="checkbox"/> Annan åtgärd	<ul style="list-style-type: none"><input type="checkbox"/> Varmvattenbesparande åtgärder<input type="checkbox"/> Energieffektiv belysning<input type="checkbox"/> Isolering av rör och ventilationskanaler<input type="checkbox"/> Byte/installation av värmepump<input type="checkbox"/> Byte/installation av energieffektivare värmekälla<input type="checkbox"/> Byte/komplettering av ventilationssystem<input type="checkbox"/> Återvinning av ventilationsvärme<input type="checkbox"/> Installation av solvärme<input type="checkbox"/> Installation av solceller<input type="checkbox"/> Annan åtgärd	<ul style="list-style-type: none"><input type="checkbox"/> Tilläggsisolering vindsbjälklag/tak<input type="checkbox"/> Tilläggsisolering väggar<input type="checkbox"/> Tilläggsisolering källare/mark<input type="checkbox"/> Byte till energieffektiva fönster/fönsterdörrar<input type="checkbox"/> Komplettering fönster/fönsterdörrar med innerruta<input type="checkbox"/> Tätning fönster/fönsterdörrar/ytterdörrar<input type="checkbox"/> Annan åtgärd
Minskad energianvändning 1000 kWh/år	Kostnad per sparad kWh 0,4 kr/kWh	
Beskrivning av åtgärden byte belysning		

Övrigt

Har byggnaden besiktigats på plats?	Vid nej, vilket undantag åberopas
<input type="radio"/> Ja <input checked="" type="radio"/> Nej	Byggnadsdel med samma utformning, storlek och energiegenskaper som redan är besiktad
	Kommentar
	Komplexet består av 48 st. huskroppar i två olika storlekar. De är identiskt byggda förutom att 6 st. har källare.

Annat arbete med hänvisning till hälsa och miljö som utförts på byggnaden, t.ex. miljöklassning, enkäter eller kommentarer till energideklarationsuppgifterna
Statistik på el och fjärrvärme användning är hämtad från vårt eget mätsystem. Separat analys med kommentarer bifogas för hela bostadsområdet.

Expert

Förnamn	Efternamn	
Andreas	Andersson	
Datum för godkännande	E-postadress	
2019-04-04	andreas.andersson@luleaenergi.se	
Certifikatnummer	Certifieringsorgan	Behörighetsnivå
3070	Kiwa Swedcert	Normal
Företag	Luleå Energi AB	

Sammanfattning av

ENERGIDEKLARATION

Snövägen 18, 976 34 Luleå

Luleå kommun

Nybyggnadsår: 1977

Energideklarations-ID: 933163

ENERGIKLASSER



DENNA BYGGNADS
ENERGIKLASS

Energiprestanda, primärenergital:
132 kWh/m² och år

**Krav vid uppförande av
ny byggnad, primärenergital:**
Energiklass C, 85 kWh/m² och år

**Specifik energianvändning
(tidigare energiprestanda):**
179 kWh/m² och år

Uppvärmningssystem:
Fjärrvärme

Radonmätning:
Inte utförd

Ventilationskontroll (OVK):
Utförd

Åtgärdsförslag:
Har lämnats

Energideklarationen är utförd av:
Andreas Andersson, Luleå Energi
AB, 2019-04-02

Energideklarationen är giltig till:
2029-04-02

Energideklarationen i sin helhet
finns hos byggnadens ägare.

För mer information:
www.boverket.se

Sammanfattningen är upprättad enligt
Boverkets föreskrifter och allmänna råd
(2007:4) om energideklaration för byggnader.

Byggnaden - Identifikation

Län Norrbotten	Kommun Luleå	OBS! Småhus i bostadsrätt ska deklarerars av bostadsrättsföreningen. <input type="checkbox"/> Egna hem (privatägda småhus)	
Fastighetsbeteckning (anges utan kommunnamn) Björkskatan 1:244		Egen beteckning Hus 222	
Husnummer 1	Prefix byggnadsid 1	Byggnadsid 1254260	Orsak till avvikelse Adressuppgifter är fel/saknas <input type="radio"/>
Adress Snövägen 18	Postnummer 97634	Postort Luleå	Huvudadress <input checked="" type="radio"/>
Adress Snövägen 20A	Postnummer 97634	Postort Luleå	Huvudadress <input type="radio"/>
Adress Snövägen 20B	Postnummer 97634	Postort Luleå	Huvudadress <input type="radio"/>
Adress Snövägen 22	Postnummer 97634	Postort Luleå	Huvudadress <input type="radio"/>
Adress Snövägen 24	Postnummer 97634	Postort Luleå	Huvudadress <input type="radio"/>
Adress Snövägen 26A	Postnummer 97634	Postort Luleå	Huvudadress <input type="radio"/>
Adress Snövägen 26B	Postnummer 97634	Postort Luleå	Huvudadress <input type="radio"/>
Adress Snövägen 28	Postnummer 97634	Postort Luleå	Huvudadress <input type="radio"/>

Byggnaden - Egenskaper

Typkod 320 - Hyreshusenhet, bostäder		Byggnadskategori Flerbostadshus	
Byggnadens komplexitet <input checked="" type="radio"/> Enkel <input type="radio"/> Komplex		Nybyggnadsår 1977	
Byggnadstyp Friliggande			
Atemp (exkl. Avarmgarage) 622 m ²		Verksamhet Fördela enligt nedan:	
Avarmgarage 0 m ²		Procent av Atemp (exkl. Avarmgarage)	
Antal källarplan uppvärmda till >10°C (exkl. garageplan) 0		Bostäder (inkl. biarea, t.ex. trapphus och uppvärmd källare) 100	
Antal våningsplan ovan mark 2		Hotell, pensionat och elevhem 0	
Antal trapphus 2		Restaurang 0	
Antal bostadslägenheter 8		Kontor och förvaltning 0	
Finns till övervägande del lägenheter med boarea om högst 35 m ² vardera? <input type="radio"/> Ja <input checked="" type="radio"/> Nej		Butiks- och lagerlokaler för livsmedelshandel 0	
Projekterat genomsnittligt hygieniskt uteluftsflöde i lokalbyggnader eller flerbostadshus 0,35 l/s,m ²		Butiks- och lagerlokaler för övrig handel 0	
Finns installerad eleffekt >10 W/m ² för uppvärmning och varmvattenproduktion <input type="radio"/> Ja <input checked="" type="radio"/> Nej		Köpcentrum 0	
Är byggnaden skyddad som byggnadsminne eller en sådan särskilt värdefull byggnad som avses i 8 kap 13 § PBL? <input checked="" type="radio"/> Nej <input type="radio"/> Ja, enligt 3 kap KML <input type="radio"/> Ja, enligt SBM-förordningen <input type="radio"/> Ja, är utpekad i detaljplan eller områdesbestämmelser <input type="radio"/> Ja, är utpekad i annan typ av dokument <input type="radio"/> Ja, egen bedömning		Vård, dygnet runt 0	
		Vård, dagtid (samt serviceboende, frisersalong o. dyl) 0	
		Skolor (förskola-universitet) 0	
		Bad-, sport-, idrottsanläggningar (ej utomhusarenor) 0	
		Teater-, konsert-, biograflokaler och övriga samlingslokaler 0	
		Övrig verksamhet - ange vad <input type="text"/> 0	
		Summa 100	

Energianvändning

Mätperiod Vilken 12-månadersperiod avser energiuppgifterna? (ange första månaden i formatet ÅÅMM)		Beräknad energianvändning Beräknad energianvändning vid normalt brukande och ett normalår anges för byggnader där det inte går att få fram uppgifter om den uppmätta energianvändningen.																																																																	
1712 - 1811		<input type="checkbox"/>																																																																	
Hur mycket energi har använts för värme och varmvatten angiven mätperiod? Värdena ska vara korrigerade för normalt bruk. (BFS 2016:12) Angivna värden ska inte vara normalårskorrigerade.		Omvandlingsfaktorer för bränslen i tabellen nedan gäller om inte annat uppmätts:																																																																	
<table border="1"> <thead> <tr> <th></th> <th colspan="2">Energi för</th> <th></th> </tr> <tr> <th></th> <th>uppvärmning</th> <th>tappvarmvatten</th> <th></th> </tr> </thead> <tbody> <tr> <td>Fjärrvärme (1)</td> <td>89565</td> <td>15550</td> <td>kWh</td> </tr> <tr> <td>Eldningsolja (2)</td> <td></td> <td></td> <td>kWh</td> </tr> <tr> <td>Naturgas, stadsgas (3)</td> <td></td> <td></td> <td>kWh</td> </tr> <tr> <td>Ved (4)</td> <td></td> <td></td> <td>kWh</td> </tr> <tr> <td>Flis/pellets/briketter (5)</td> <td></td> <td></td> <td>kWh</td> </tr> <tr> <td>Övrigt bibränsle (6)</td> <td></td> <td></td> <td>kWh</td> </tr> <tr> <td>El (vattenburen) (7)</td> <td></td> <td></td> <td>kWh</td> </tr> <tr> <td>El (direktverkande) (8)</td> <td></td> <td></td> <td>kWh</td> </tr> <tr> <td>El (luftburen) (9)</td> <td></td> <td></td> <td>kWh</td> </tr> <tr> <td>Markvärmepump (el) (10)</td> <td></td> <td></td> <td>kWh</td> </tr> <tr> <td>Värmepump-frånluft (el) (11)</td> <td></td> <td></td> <td>kWh</td> </tr> <tr> <td>Värmepump-luft/luft (el) (12)</td> <td></td> <td></td> <td>kWh</td> </tr> <tr> <td>Värmepump-luft/vatten (el) (13)</td> <td></td> <td></td> <td>kWh</td> </tr> <tr> <td>Tappvarmvatten (el) (14)</td> <td></td> <td></td> <td>kWh</td> </tr> </tbody> </table>			Energi för				uppvärmning	tappvarmvatten		Fjärrvärme (1)	89565	15550	kWh	Eldningsolja (2)			kWh	Naturgas, stadsgas (3)			kWh	Ved (4)			kWh	Flis/pellets/briketter (5)			kWh	Övrigt bibränsle (6)			kWh	El (vattenburen) (7)			kWh	El (direktverkande) (8)			kWh	El (luftburen) (9)			kWh	Markvärmepump (el) (10)			kWh	Värmepump-frånluft (el) (11)			kWh	Värmepump-luft/luft (el) (12)			kWh	Värmepump-luft/vatten (el) (13)			kWh	Tappvarmvatten (el) (14)			kWh	Eldningsolja 10 000 kWh/m ³ Naturgas 11 000 kWh/1 000 m ³ (effektivt värmevärde) Stadsgas 5 880 kWh/1 000 m ³ Pellets 4 500-5 000 kWh/ton, beroende av träslag och fukthalt Källa: Energimyndigheten För övriga bibränsle varierar värmevärdet beroende av sammansättning och fukthalt. Det är expertens ansvar att omräkna bränslets vikt eller volym till energi på ett korrekt sätt.	
	Energi för																																																																		
	uppvärmning	tappvarmvatten																																																																	
Fjärrvärme (1)	89565	15550	kWh																																																																
Eldningsolja (2)			kWh																																																																
Naturgas, stadsgas (3)			kWh																																																																
Ved (4)			kWh																																																																
Flis/pellets/briketter (5)			kWh																																																																
Övrigt bibränsle (6)			kWh																																																																
El (vattenburen) (7)			kWh																																																																
El (direktverkande) (8)			kWh																																																																
El (luftburen) (9)			kWh																																																																
Markvärmepump (el) (10)			kWh																																																																
Värmepump-frånluft (el) (11)			kWh																																																																
Värmepump-luft/luft (el) (12)			kWh																																																																
Värmepump-luft/vatten (el) (13)			kWh																																																																
Tappvarmvatten (el) (14)			kWh																																																																
		Övrig el som ingår i energiprestanda																																																																	
		Fjärrkyla (15) kWh El för komfortkyla (16) kWh Fastighetsel ¹ (17) 3000 kWh																																																																	
		Övrig energi (ingår inte i energiprestanda)																																																																	
		Hushållsel ² (18) 20500 kWh Verksamhetsel ³ (19) kWh																																																																	
Energi för uppvärmning, tappvarmvatten, komfortkyla och fastighetsel		Finns solvärme?																																																																	
Summa 1 - 17 ⁴ 108115 kWh		<input type="radio"/> Ja <input checked="" type="radio"/> Nej																																																																	
		Ange solfångararea <input type="text"/> m ² Beräknad energiproduktion <input type="text"/> kWh/år																																																																	
Ort (Energi-Index)		Finns solcellssystem?																																																																	
Luleå		<input type="radio"/> Ja <input checked="" type="radio"/> Nej																																																																	
		Ange solcellsarea <input type="text"/> m ² Beräknad elproduktion <input type="text"/> kWh/år																																																																	
Byggnadens energianvändning ⁵ (Normalårskorrigerat värde (Energi-index))		Byggnadens primärenergianvändning ⁶																																																																	
111066 kWh/år		82028 kWh/år																																																																	
Energiprestanda (primärenergital)	Referensvärde 1 (enligt nybyggnadskrav)	Referensvärde 2 (liknande byggnader)	Referensvärde 3 (nybyggnadskrav för denna byggnad)																																																																
132 kWh/m ² ,år	85 kWh/m ² ,år	157 kWh/m ² ,år	<input type="text"/> kWh/m ² ,år																																																																

¹ Den el som ingår i fastighetsenergin.

² Den el som ingår i hushållsenergin.

³ Den el som ingår i verksamhetsenergin.

⁴ Den energimängd som levereras till byggnaden vid normalt brukande.

⁵ Enligt definition i Boverkets byggregler (2011:6) - föreskrifter och allmänna råd.

⁶ Underlag för energiprestanda.

Uppgifter om ventilationskontroll

Finns det krav på återkommande ventilationskontroll i byggnaden?	<input checked="" type="radio"/> Ja	<input type="radio"/> Nej	
Typ av ventilationssystem	<input type="checkbox"/> FTX	<input type="checkbox"/> FT	<input type="checkbox"/> F med återvinning
	<input checked="" type="checkbox"/> F	<input type="checkbox"/> Självdrag	
Är ventilationskontrollen utförd vid tidpunkten för energideklarationen?	<input checked="" type="radio"/> Ja	<input type="radio"/> Nej	<input type="radio"/> Delvis ⁷ <input type="text"/> %
Är ventilationskontrollen utan anmärkning vid tidpunkten för energideklarationen?	<input type="radio"/> Ja	<input checked="" type="radio"/> Nej	

⁷ Avser när byggnaden har fler ventilationsaggregat.

Uppgifter om luftkonditioneringsystem

Finns luftkonditioneringsystem med nominell kyleffekt större än 12kW?	<input type="radio"/> Ja	<input checked="" type="radio"/> Nej
---	--------------------------	--------------------------------------

Uppgifter om radon

Är radonhalten mätt?	<input type="radio"/> Ja	<input checked="" type="radio"/> Nej
----------------------	--------------------------	--------------------------------------

Utförda energieffektiviseringsåtgärder sedan föregående energideklaration

Rekommendationer om kostnadseffektiva åtgärder

Åtgärdsförslag (Dekl.id: 933163)

Styr- och reglerteknik	Installationsteknik	Byggnadsteknik
<p>Värme</p> <ul style="list-style-type: none"><input type="checkbox"/> Nya radiatorventiler<input type="checkbox"/> Injustering av värmesystem<input type="checkbox"/> Tids-/behovsstyrning av värmesystem<input type="checkbox"/> Rengöring och/eller luftning av värmesystem<input type="checkbox"/> Maxbegränsning av innetemperatur<input type="checkbox"/> Ny inomhusgivare<input type="checkbox"/> Byte/installation av tryckstyrda pumpar<input type="checkbox"/> Annan åtgärd <p>Ventilation</p> <ul style="list-style-type: none"><input type="checkbox"/> Injustering av ventilationssystem<input type="checkbox"/> Tidsstyrning av ventilationssystem<input type="checkbox"/> Behovsstyrning av ventilationssystem<input type="checkbox"/> Byte/installation av varvtalsstyrda fläktar<input type="checkbox"/> Annan åtgärd <p>Belysning, kylning m.m.</p> <ul style="list-style-type: none"><input type="checkbox"/> Tids-/behovsstyrning av belysning<input type="checkbox"/> Tids-/behovsstyrning av kyla<input checked="" type="checkbox"/> Annan åtgärd	<ul style="list-style-type: none"><input type="checkbox"/> Varmvattenbesparande åtgärder<input type="checkbox"/> Energieffektiv belysning<input type="checkbox"/> Isolering av rör och ventilationskanaler<input type="checkbox"/> Byte/installation av värmepump<input type="checkbox"/> Byte/installation av energieffektivare värmekälla<input type="checkbox"/> Byte/komplettering av ventilationssystem<input type="checkbox"/> Återvinning av ventilationsvärme<input type="checkbox"/> Installation av solvärme<input type="checkbox"/> Installation av solceller<input type="checkbox"/> Annan åtgärd	<ul style="list-style-type: none"><input type="checkbox"/> Tilläggsisolering vindsbjälklag/tak<input type="checkbox"/> Tilläggsisolering väggar<input type="checkbox"/> Tilläggsisolering källare/mark<input type="checkbox"/> Byte till energieffektiva fönster/fönsterdörrar<input type="checkbox"/> Komplettering fönster/fönsterdörrar med innerruta<input type="checkbox"/> Tätning fönster/fönsterdörrar/ytterdörrar<input type="checkbox"/> Annan åtgärd
Minskad energianvändning 1000 kWh/år	Kostnad per sparad kWh 0,4 kr/kWh	
Beskrivning av åtgärden byte belysning		

Övrigt

Har byggnaden besiktigats på plats?	Vid nej, vilket undantag åberopas
<input type="radio"/> Ja <input checked="" type="radio"/> Nej	Byggnadsdel med samma utformning, storlek och energiegenskaper som redan är besiktad
	Kommentar
	Komplexet består av 48 st. huskroppar i två olika storlekar. De är identiskt byggda förutom att 6 st. har källare

Annat arbete med hänvisning till hälsa och miljö som utförts på byggnaden, t.ex. miljöklassning, enkäter eller kommentarer till energideklarationsuppgifterna
Statistik på el och fjärrvärme användning är hämtad från vårt eget mätsystem. Separat analys med kommentarer bifogas för hela bostadsområdet.

Expert

Förnamn	Efternamn	
Andreas	Andersson	
Datum för godkännande	E-postadress	
2019-04-02	andreas.andersson@luleaenergi.se	
Certifikatnummer	Certifieringsorgan	Behörighetsnivå
3070	Kiwa Swedcert	Normal
Företag		
Luleå Energi AB		

Sammanfattning av

ENERGIDEKLARATION

Snövägen 29, 976 33 Luleå

Luleå kommun

Nybyggnadsår: 1977

Energideklarations-ID: 934268



DENNA BYGGNADS
ENERGIKLASS

Energiprestanda, primärenergital:
115 kWh/m² och år

**Krav vid uppförande av
ny byggnad, primärenergital:**
Energiklass C, 85 kWh/m² och år

**Specifik energianvändning
(tidigare energiprestanda):**
154 kWh/m² och år

Uppvärmningssystem:
Fjärrvärme

Radonmätning:
Inte utförd

Ventilationskontroll (OVK):
Utförd

Åtgärdsförslag:
Har lämnats

Energideklarationen är utförd av:
Andreas Andersson, Luleå Energi
AB, 2019-04-04

Energideklarationen är giltig till:
2029-04-04

Energideklarationen i sin helhet
finns hos byggnadens ägare.

För mer information:
www.boverket.se

Sammanfattningen är upprättad enligt
Boverkets föreskrifter och allmänna råd
(2007:4) om energideklaration för byggnader.

Byggnaden - Identifikation

Län Norrbotten	Kommun Luleå	OBS! Småhus i bostadsrätt ska deklarerars av bostadsrättsföreningen. <input type="checkbox"/> Egna hem (privatägda småhus)	
Fastighetsbeteckning (anges utan kommunnamn) Björkskatan 1:238		Egen beteckning Hus 242	
Husnummer 1	Prefix byggnadsid 1	Byggnadsid 1238880	Orsak till avvikelse Adressuppgifter är fel/saknas <input type="radio"/>
Adress Snövägen 29	Postnummer 97633	Postort Luleå	Huvudadress <input checked="" type="radio"/>
Adress Snövägen 31A	Postnummer 97633	Postort Luleå	Huvudadress <input type="radio"/>
Adress Snövägen 31B	Postnummer 97633	Postort Luleå	Huvudadress <input type="radio"/>
Adress Snövägen 33	Postnummer 97633	Postort Luleå	Huvudadress <input type="radio"/>
Adress Snövägen 35	Postnummer 97633	Postort Luleå	Huvudadress <input type="radio"/>
Adress Snövägen 37A	Postnummer 97633	Postort Luleå	Huvudadress <input type="radio"/>
Adress Snövägen 37B	Postnummer 97633	Postort Luleå	Huvudadress <input type="radio"/>
Adress Snövägen 39	Postnummer 97633	Postort Luleå	Huvudadress <input type="radio"/>

Byggnaden - Egenskaper

Typkod 320 - Hyreshusenhet, bostäder		Byggnadskategori Flerbostadshus	
Byggnadens komplexitet <input checked="" type="radio"/> Enkel <input type="radio"/> Komplex		Byggnadstyp Friliggande	
		Nybyggnadsår 1977	
Atemp (exkl. Avarmgarage) 622 m ²		Verksamhet Fördela enligt nedan:	
Avarmgarage 0 m ²		Procent av Atemp (exkl. Avarmgarage)	
Antal källarplan uppvärmda till >10°C (exkl. garageplan) 0		Bostäder (inkl. biarea, t.ex. trapphus och uppvärmd källare) 100	
Antal våningsplan ovan mark 2		Hotell, pensionat och elevhem 0	
Antal trapphus 2		Restaurang 0	
Antal bostadslägenheter 8		Kontor och förvaltning 0	
Finns till övervägande del lägenheter med boarea om högst 35 m ² vardera? <input type="radio"/> Ja <input checked="" type="radio"/> Nej		Butiks- och lagerlokaler för livsmedelshandel 0	
Projekterat genomsnittligt hygieniskt uteluftsflöde i lokalbyggnader eller flerbostadshus 0,35 l/s,m ²		Butiks- och lagerlokaler för övrig handel 0	
Finns installerad eleffekt >10 W/m ² för uppvärmning och varmvattenproduktion <input type="radio"/> Ja <input checked="" type="radio"/> Nej		Köpcentrum 0	
Är byggnaden skyddad som byggnadsminne eller en sådan särskilt värdefull byggnad som avses i 8 kap 13 § PBL? <input checked="" type="radio"/> Nej <input type="radio"/> Ja, enligt 3 kap KML <input type="radio"/> Ja, enligt SBM-förordningen <input type="radio"/> Ja, är utpekad i detaljplan eller områdesbestämmelser <input type="radio"/> Ja, är utpekad i annan typ av dokument <input type="radio"/> Ja, egen bedömning		Vård, dygnet runt 0	
		Vård, dagtid (samt serviceboende, frisersalong o. dyl) 0	
		Skolor (förskola-universitet) 0	
		Bad-, sport-, idrottsanläggningar (ej utomhusarenor) 0	
		Teater-, konsert-, biograflokaler och övriga samlingslokaler 0	
		Övrig verksamhet - ange vad <input type="text"/> 0	
		Summa 100	

Energianvändning

Mätperiod Vilken 12-månadersperiod avser energiuppgifterna? (ange första månaden i formatet ÅÅMM)		Beräknad energianvändning Beräknad energianvändning vid normalt brukande och ett normalår anges för byggnader där det inte går att få fram uppgifter om den uppmätta energianvändningen.																																																																	
1712 - 1811		<input type="checkbox"/>																																																																	
Hur mycket energi har använts för värme och varmvatten angiven mätperiod? Värdena ska vara korrigerade för normalt bruk. (BFS 2016:12) Angivna värden ska inte vara normalårskorrigerade.		Omvandlingsfaktorer för bränslen i tabellen nedan gäller om inte annat uppmätts:																																																																	
<table border="0" style="width: 100%; text-align: center;"> <thead> <tr> <th></th> <th colspan="2">Energi för</th> <th></th> </tr> <tr> <th></th> <th>uppvärmning</th> <th>tappvarmvatten</th> <th></th> </tr> </thead> <tbody> <tr> <td>Fjärrvärme (1)</td> <td><input type="text" value="74762"/></td> <td><input type="text" value="15550"/></td> <td>kWh</td> </tr> <tr> <td>Eldningsolja (2)</td> <td><input type="text"/></td> <td><input type="text"/></td> <td>kWh</td> </tr> <tr> <td>Naturgas, stadsgas (3)</td> <td><input type="text"/></td> <td><input type="text"/></td> <td>kWh</td> </tr> <tr> <td>Ved (4)</td> <td><input type="text"/></td> <td><input type="text"/></td> <td>kWh</td> </tr> <tr> <td>Flis/pellets/briketter (5)</td> <td><input type="text"/></td> <td><input type="text"/></td> <td>kWh</td> </tr> <tr> <td>Övrigt bibränsle (6)</td> <td><input type="text"/></td> <td><input type="text"/></td> <td>kWh</td> </tr> <tr> <td>El (vattenburen) (7)</td> <td><input type="text"/></td> <td><input type="text"/></td> <td>kWh</td> </tr> <tr> <td>El (direktverkande) (8)</td> <td><input type="text"/></td> <td><input type="text"/></td> <td>kWh</td> </tr> <tr> <td>El (luftburen) (9)</td> <td><input type="text"/></td> <td><input type="text"/></td> <td>kWh</td> </tr> <tr> <td>Markvärmepump (el) (10)</td> <td><input type="text"/></td> <td><input type="text"/></td> <td>kWh</td> </tr> <tr> <td>Värmepump-frånluft (el) (11)</td> <td><input type="text"/></td> <td><input type="text"/></td> <td>kWh</td> </tr> <tr> <td>Värmepump-luft/luft (el) (12)</td> <td><input type="text"/></td> <td><input type="text"/></td> <td>kWh</td> </tr> <tr> <td>Värmepump-luft/vatten (el) (13)</td> <td><input type="text"/></td> <td><input type="text"/></td> <td>kWh</td> </tr> <tr> <td>Tappvarmvatten (el) (14)</td> <td><input type="text"/></td> <td><input type="text"/></td> <td>kWh</td> </tr> </tbody> </table>			Energi för				uppvärmning	tappvarmvatten		Fjärrvärme (1)	<input type="text" value="74762"/>	<input type="text" value="15550"/>	kWh	Eldningsolja (2)	<input type="text"/>	<input type="text"/>	kWh	Naturgas, stadsgas (3)	<input type="text"/>	<input type="text"/>	kWh	Ved (4)	<input type="text"/>	<input type="text"/>	kWh	Flis/pellets/briketter (5)	<input type="text"/>	<input type="text"/>	kWh	Övrigt bibränsle (6)	<input type="text"/>	<input type="text"/>	kWh	El (vattenburen) (7)	<input type="text"/>	<input type="text"/>	kWh	El (direktverkande) (8)	<input type="text"/>	<input type="text"/>	kWh	El (luftburen) (9)	<input type="text"/>	<input type="text"/>	kWh	Markvärmepump (el) (10)	<input type="text"/>	<input type="text"/>	kWh	Värmepump-frånluft (el) (11)	<input type="text"/>	<input type="text"/>	kWh	Värmepump-luft/luft (el) (12)	<input type="text"/>	<input type="text"/>	kWh	Värmepump-luft/vatten (el) (13)	<input type="text"/>	<input type="text"/>	kWh	Tappvarmvatten (el) (14)	<input type="text"/>	<input type="text"/>	kWh	Eldningsolja 10 000 kWh/m ³ Naturgas 11 000 kWh/1 000 m ³ (effektivt värmevärde) Stadsgas 5 880 kWh/1 000 m ³ Pellets 4 500-5 000 kWh/ton, beroende av träslag och fukthalt Källa: Energimyndigheten För övriga bibränsle varierar värmevärdet beroende av sammansättning och fukthalt. Det är expertens ansvar att omräkna bränslets vikt eller volym till energi på ett korrekt sätt.	
	Energi för																																																																		
	uppvärmning	tappvarmvatten																																																																	
Fjärrvärme (1)	<input type="text" value="74762"/>	<input type="text" value="15550"/>	kWh																																																																
Eldningsolja (2)	<input type="text"/>	<input type="text"/>	kWh																																																																
Naturgas, stadsgas (3)	<input type="text"/>	<input type="text"/>	kWh																																																																
Ved (4)	<input type="text"/>	<input type="text"/>	kWh																																																																
Flis/pellets/briketter (5)	<input type="text"/>	<input type="text"/>	kWh																																																																
Övrigt bibränsle (6)	<input type="text"/>	<input type="text"/>	kWh																																																																
El (vattenburen) (7)	<input type="text"/>	<input type="text"/>	kWh																																																																
El (direktverkande) (8)	<input type="text"/>	<input type="text"/>	kWh																																																																
El (luftburen) (9)	<input type="text"/>	<input type="text"/>	kWh																																																																
Markvärmepump (el) (10)	<input type="text"/>	<input type="text"/>	kWh																																																																
Värmepump-frånluft (el) (11)	<input type="text"/>	<input type="text"/>	kWh																																																																
Värmepump-luft/luft (el) (12)	<input type="text"/>	<input type="text"/>	kWh																																																																
Värmepump-luft/vatten (el) (13)	<input type="text"/>	<input type="text"/>	kWh																																																																
Tappvarmvatten (el) (14)	<input type="text"/>	<input type="text"/>	kWh																																																																
		Övrig el som ingår i energiprestanda																																																																	
		Fjärrkyla (15) <input type="text"/> kWh El för komfortkyla (16) <input type="text"/> kWh Fastighetsel ¹ (17) <input type="text" value="3000"/> kWh																																																																	
		Övrig energi (ingår inte i energiprestanda)																																																																	
		Hushållsel ² (18) <input type="text" value="20500"/> kWh Verksamhetsel ³ (19) <input type="text"/> kWh																																																																	
Energi för uppvärmning, tappvarmvatten, komfortkyla och fastighetsel		Finns solvärme?																																																																	
Summa 1 - 17 ⁴ <input type="text" value="93312"/> kWh		<input type="radio"/> Ja <input checked="" type="radio"/> Nej																																																																	
		Ange solfångararean <input type="text"/> m ² Beräknad energiproduktion <input type="text"/> kWh/år																																																																	
Ort (Energi-Index)		Finns solcellssystem?																																																																	
Luleå		<input type="radio"/> Ja <input checked="" type="radio"/> Nej																																																																	
		Ange solcellsarean <input type="text"/> m ² Beräknad elproduktion <input type="text"/> kWh/år																																																																	
Byggnadens energianvändning⁵ (Normalårskorrigerat värde (Energi-index))		Byggnadens primärenergianvändning⁶																																																																	
<input type="text" value="95776"/> kWh/år		<input type="text" value="71834"/> kWh/år																																																																	
Energiprestanda (primärenergital)	Referensvärde 1 (enligt nybyggnadskrav)	Referensvärde 2 (liknande byggnader)	Referensvärde 3 (nybyggnadskrav för denna byggnad)																																																																
<input type="text" value="115"/> kWh/m ² ,år	<input type="text" value="85"/> kWh/m ² ,år	<input type="text" value="157"/> kWh/m ² ,år	<input type="text"/> kWh/m ² ,år																																																																

¹ Den el som ingår i fastighetsenergin.

² Den el som ingår i hushållsenergin.

³ Den el som ingår i verksamhetsenergin.

⁴ Den energimängd som levereras till byggnaden vid normalt brukande.

⁵ Enligt definition i Boverkets byggregler (2011:6) - föreskrifter och allmänna råd.

⁶ Underlag för energiprestanda.

Uppgifter om ventilationskontroll

Finns det krav på återkommande ventilationskontroll i byggnaden?	<input checked="" type="radio"/> Ja	<input type="radio"/> Nej	
Typ av ventilationssystem	<input type="checkbox"/> FTX	<input type="checkbox"/> FT	<input type="checkbox"/> F med återvinning
	<input checked="" type="checkbox"/> F	<input type="checkbox"/> Självdrag	
Är ventilationskontrollen utförd vid tidpunkten för energideklarationen?	<input checked="" type="radio"/> Ja	<input type="radio"/> Nej	<input type="radio"/> Delvis ⁷ <input type="text"/> %
Är ventilationskontrollen utan anmärkning vid tidpunkten för energideklarationen?	<input type="radio"/> Ja	<input checked="" type="radio"/> Nej	

⁷ Avser när byggnaden har fler ventilationsaggregat.

Uppgifter om luftkonditioneringsystem

Finns luftkonditioneringsystem med nominell kyleffekt större än 12kW?	<input type="radio"/> Ja	<input checked="" type="radio"/> Nej
---	--------------------------	--------------------------------------

Uppgifter om radon

Är radonhalten mätt?	<input type="radio"/> Ja	<input checked="" type="radio"/> Nej
----------------------	--------------------------	--------------------------------------

Utförda energieffektiviseringsåtgärder sedan föregående energideklaration

Rekommendationer om kostnadseffektiva åtgärder

Åtgärdsförslag (Dekl.id: 934268)

Styr- och reglerteknik	Installationsteknik	Byggnadsteknik
<p>Värme</p> <p><input type="checkbox"/> Nya radiatorventiler</p> <p><input type="checkbox"/> Injustering av värmesystem</p> <p><input type="checkbox"/> Tids-/behovsstyrning av värmesystem</p> <p><input type="checkbox"/> Rengöring och/eller luftning av värmesystem</p> <p><input type="checkbox"/> Maxbegränsning av innetemperatur</p> <p><input type="checkbox"/> Ny inomhusgivare</p> <p><input type="checkbox"/> Byte/installation av tryckstyrda pumpar</p> <p><input type="checkbox"/> Annan åtgärd</p> <p>Ventilation</p> <p><input type="checkbox"/> Injustering av ventilationssystem</p> <p><input type="checkbox"/> Tidsstyrning av ventilationssystem</p> <p><input type="checkbox"/> Behovsstyrning av ventilationssystem</p> <p><input type="checkbox"/> Byte/installation av varvtalsstyrda fläktar</p> <p><input type="checkbox"/> Annan åtgärd</p> <p>Belysning, kylning m.m.</p> <p><input type="checkbox"/> Tids-/behovsstyrning av belysning</p> <p><input type="checkbox"/> Tids-/behovsstyrning av kyla</p> <p><input checked="" type="checkbox"/> Annan åtgärd</p>	<p><input type="checkbox"/> Varmvattenbesparande åtgärder</p> <p><input type="checkbox"/> Energieffektiv belysning</p> <p><input type="checkbox"/> Isolering av rör och ventilationskanaler</p> <p><input type="checkbox"/> Byte/installation av värmepump</p> <p><input type="checkbox"/> Byte/installation av energieffektivare värmekälla</p> <p><input type="checkbox"/> Byte/komplettering av ventilationssystem</p> <p><input type="checkbox"/> Återvinning av ventilationsvärme</p> <p><input type="checkbox"/> Installation av solvärme</p> <p><input type="checkbox"/> Installation av solceller</p> <p><input type="checkbox"/> Annan åtgärd</p>	<p><input type="checkbox"/> Tilläggsisolering vindsbjälklag/tak</p> <p><input type="checkbox"/> Tilläggsisolering väggar</p> <p><input type="checkbox"/> Tilläggsisolering källare/mark</p> <p><input type="checkbox"/> Byte till energieffektiva fönster/fönsterdörrar</p> <p><input type="checkbox"/> Komplettering fönster/fönsterdörrar med innerruta</p> <p><input type="checkbox"/> Tätning fönster/fönsterdörrar/ytterdörrar</p> <p><input type="checkbox"/> Annan åtgärd</p>
Minskad energianvändning	Kostnad per sparad kWh	
1000 kWh/år	0,4 kr/kWh	
Beskrivning av åtgärden		
byte belysning		

Övrigt

Har byggnaden besiktigats på plats?	Vid nej, vilket undantag åberopas
<input type="radio"/> Ja <input checked="" type="radio"/> Nej	Byggnadsdel med samma utformning, storlek och energiegenskaper som redan är besiktad
	Kommentar
	Komplexet består av 48 st. huskroppar i två olika storlekar. De är identiskt byggda förutom att 6 st. har källare.

Annat arbete med hänvisning till hälsa och miljö som utförts på byggnaden, t.ex. miljöklassning, enkäter eller kommentarer till energideklarationsuppgifterna
Statistik på el och fjärrvärme användning är hämtad från vårt eget mätsystem. Separat analys med kommentarer bifogas för hela bostadsområdet.

Expert

Förnamn	Efternamn	
Andreas	Andersson	
Datum för godkännande	E-postadress	
2019-04-04	andreas.andersson@luleaenergi.se	
Certifikatnummer	Certifieringsorgan	Behörighetsnivå
3070	Kiwa Swedcert	Normal
Företag		
Luleå Energi AB		

Sammanfattning av

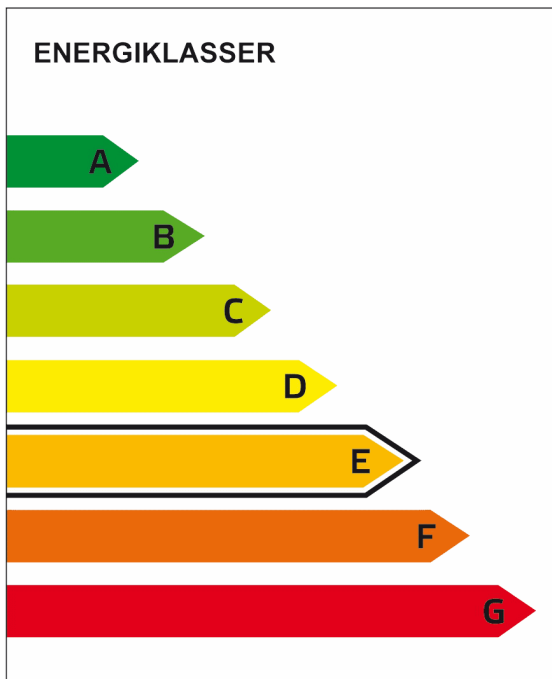
ENERGIDEKLARATION

Snövägen 30, 976 34 Luleå

Luleå kommun

Nybyggnadsår: 1977

Energideklarations-ID: 933159



DENNA BYGGNADS
ENERGIKLASS

Energiprestanda, primärenergital:
132 kWh/m² och år

**Krav vid uppförande av
ny byggnad, primärenergital:**
Energiklass C, 85 kWh/m² och år

**Specifik energianvändning
(tidigare energiprestanda):**
179 kWh/m² och år

Uppvärmningssystem:
Fjärrvärme

Radonmätning:
Inte utförd

Ventilationskontroll (OVK):
Utförd

Åtgärdsförslag:
Har lämnats

Energideklarationen är utförd av:
Andreas Andersson, Luleå Energi
AB, 2019-04-02

Energideklarationen är giltig till:
2029-04-02

Energideklarationen i sin helhet
finns hos byggnadens ägare.

För mer information:
www.boverket.se

Sammanfattningen är upprättad enligt
Boverkets föreskrifter och allmänna råd
(2007:4) om energideklaration för byggnader.

Byggnaden - Identifikation

Län Norrbotten	Kommun Luleå	OBS! Småhus i bostadsrätt ska deklarerars av bostadsrättsföreningen. <input type="checkbox"/> Egna hem (privatägda småhus)	
Fastighetsbeteckning (anges utan kommunnamn) Björkskatan 1:244		Egen beteckning Hus 221	
Husnummer 3	Prefix byggnadsid 1	Byggnadsid 1378849	Orsak till avvikelse Adressuppgifter är fel/saknas <input type="radio"/>
Adress Snövägen 30	Postnummer 97634	Postort Luleå	Huvudadress <input checked="" type="radio"/>
Adress Snövägen 32A	Postnummer 97634	Postort Luleå	Huvudadress <input type="radio"/>
Adress Snövägen 32B	Postnummer 97634	Postort Luleå	Huvudadress <input type="radio"/>
Adress Snövägen 34	Postnummer 97634	Postort Luleå	Huvudadress <input type="radio"/>
Adress Snövägen 36	Postnummer 97634	Postort Luleå	Huvudadress <input type="radio"/>
Adress Snövägen 38A	Postnummer 97634	Postort Luleå	Huvudadress <input type="radio"/>
Adress Snövägen 38B	Postnummer 97634	Postort Luleå	Huvudadress <input type="radio"/>
Adress Snövägen 40	Postnummer 97634	Postort Luleå	Huvudadress <input type="radio"/>
Adress Snövägen 42	Postnummer 97634	Postort Luleå	Huvudadress <input type="radio"/>
Adress Snövägen 44A	Postnummer 97634	Postort Luleå	Huvudadress <input type="radio"/>
Adress Snövägen 44B	Postnummer 97634	Postort Luleå	Huvudadress <input type="radio"/>
Adress Snövägen 46	Postnummer 97634	Postort Luleå	Huvudadress <input type="radio"/>

Byggnaden - Egenskaper

Typkod 320 - Hyreshusenhet, bostäder		Byggnadskategori Flerbostadshus	
Byggnadens komplexitet <input checked="" type="radio"/> Enkel <input type="radio"/> Komplex		Byggnadstyp Friliggande	Nybyggnadsår 1977
Atemp (exkl. Avarmgarage) 939 m ²	Verksamhet Fördela enligt nedan:		Procent av Atemp (exkl. Avarmgarage)
Avarmgarage 0 m ²	Bostäder (inkl. biarea, t.ex. trapphus och uppvärmd källare)		100
Antal källarplan uppvärmda till >10°C (exkl. garageplan) 0	Hotell, pensionat och elevhem		0
Antal våningsplan ovan mark 2	Restaurang		0
Antal trapphus 3	Kontor och förvaltning		0
Antal bostadslägenheter 12	Butiks- och lagerlokaler för livsmedelshandel		0
Finns till övervägande del lägenheter med boarea om högst 35 m ² vardera? <input type="radio"/> Ja <input checked="" type="radio"/> Nej	Butiks- och lagerlokaler för övrig handel		0
Projekterat genomsnittligt hygieniskt uteluftsflöde i lokalbyggnader eller flerbostadshus 0,35 l/s,m ²	Köpcentrum		0
Finns installerad eleffekt >10 W/m ² för uppvärmning och varmvattenproduktion <input type="radio"/> Ja <input checked="" type="radio"/> Nej	Vård, dygnet runt		0
Är byggnaden skyddad som byggnadsminne eller en sådan särskilt värdefull byggnad som avses i 8 kap 13 § PBL? <input checked="" type="radio"/> Nej <input type="radio"/> Ja, enligt 3 kap KML <input type="radio"/> Ja, enligt SBM-förordningen <input type="radio"/> Ja, är utpekad i detaljplan eller områdesbestämmelser <input type="radio"/> Ja, är utpekad i annan typ av dokument <input type="radio"/> Ja, egen bedömning	Vård, dagtid (samt serviceboende, frisersalong o. dyl)		0
	Skolor (förskola-universitet)		0
	Bad-, sport-, idrottsanläggningar (ej utomhusarenor)		0
	Teater-, konsert-, biograflokaler och övriga samlingslokaler		0
	Övrig verksamhet - ange vad		0
	Summa		100

Energianvändning

Mätperiod Vilken 12-månadersperiod avser energiuppgifterna? (ange första månaden i formatet ÅÅMM)		Beräknad energianvändning Beräknad energianvändning vid normalt brukande och ett normalår anges för byggnader där det inte går att få fram uppgifter om den uppmätta energianvändningen.																																																																	
1712 - 1811		<input type="checkbox"/>																																																																	
Hur mycket energi har använts för värme och varmvatten angiven mätperiod? Värdena ska vara korrigerade för normalt bruk. (BFS 2016:12) Angivna värden ska inte vara normalårskorrigerade.		Omvandlingsfaktorer för bränslen i tabellen nedan gäller om inte annat uppmätts:																																																																	
<table border="0" style="width: 100%; text-align: center;"> <thead> <tr> <th></th> <th colspan="2">Energi för</th> <th></th> </tr> <tr> <th></th> <th>uppvärmning</th> <th>tappvarmvatten</th> <th></th> </tr> </thead> <tbody> <tr> <td>Fjärrvärme (1)</td> <td><input type="text" value="135286"/></td> <td><input type="text" value="23475"/></td> <td>kWh</td> </tr> <tr> <td>Eldningsolja (2)</td> <td><input type="text"/></td> <td><input type="text"/></td> <td>kWh</td> </tr> <tr> <td>Naturgas, stadsgas (3)</td> <td><input type="text"/></td> <td><input type="text"/></td> <td>kWh</td> </tr> <tr> <td>Ved (4)</td> <td><input type="text"/></td> <td><input type="text"/></td> <td>kWh</td> </tr> <tr> <td>Flis/pellets/briketter (5)</td> <td><input type="text"/></td> <td><input type="text"/></td> <td>kWh</td> </tr> <tr> <td>Övrigt bibränsle (6)</td> <td><input type="text"/></td> <td><input type="text"/></td> <td>kWh</td> </tr> <tr> <td>El (vattenburen) (7)</td> <td><input type="text"/></td> <td><input type="text"/></td> <td>kWh</td> </tr> <tr> <td>El (direktverkande) (8)</td> <td><input type="text"/></td> <td><input type="text"/></td> <td>kWh</td> </tr> <tr> <td>El (luftburen) (9)</td> <td><input type="text"/></td> <td><input type="text"/></td> <td>kWh</td> </tr> <tr> <td>Markvärmepump (el) (10)</td> <td><input type="text"/></td> <td><input type="text"/></td> <td>kWh</td> </tr> <tr> <td>Värmepump-frånluft (el) (11)</td> <td><input type="text"/></td> <td><input type="text"/></td> <td>kWh</td> </tr> <tr> <td>Värmepump-luft/luft (el) (12)</td> <td><input type="text"/></td> <td><input type="text"/></td> <td>kWh</td> </tr> <tr> <td>Värmepump-luft/vatten (el) (13)</td> <td><input type="text"/></td> <td><input type="text"/></td> <td>kWh</td> </tr> <tr> <td>Tappvarmvatten (el) (14)</td> <td><input type="text"/></td> <td><input type="text"/></td> <td>kWh</td> </tr> </tbody> </table>			Energi för				uppvärmning	tappvarmvatten		Fjärrvärme (1)	<input type="text" value="135286"/>	<input type="text" value="23475"/>	kWh	Eldningsolja (2)	<input type="text"/>	<input type="text"/>	kWh	Naturgas, stadsgas (3)	<input type="text"/>	<input type="text"/>	kWh	Ved (4)	<input type="text"/>	<input type="text"/>	kWh	Flis/pellets/briketter (5)	<input type="text"/>	<input type="text"/>	kWh	Övrigt bibränsle (6)	<input type="text"/>	<input type="text"/>	kWh	El (vattenburen) (7)	<input type="text"/>	<input type="text"/>	kWh	El (direktverkande) (8)	<input type="text"/>	<input type="text"/>	kWh	El (luftburen) (9)	<input type="text"/>	<input type="text"/>	kWh	Markvärmepump (el) (10)	<input type="text"/>	<input type="text"/>	kWh	Värmepump-frånluft (el) (11)	<input type="text"/>	<input type="text"/>	kWh	Värmepump-luft/luft (el) (12)	<input type="text"/>	<input type="text"/>	kWh	Värmepump-luft/vatten (el) (13)	<input type="text"/>	<input type="text"/>	kWh	Tappvarmvatten (el) (14)	<input type="text"/>	<input type="text"/>	kWh	Eldningsolja 10 000 kWh/m ³ Naturgas 11 000 kWh/1 000 m ³ (effektivt värmevärde) Stadsgas 5 880 kWh/1 000 m ³ Pellets 4 500-5 000 kWh/ton, beroende av träslag och fukthalt Källa: Energimyndigheten För övriga bibränsle varierar värmevärdet beroende av sammansättning och fukthalt. Det är expertens ansvar att omräkna bränslets vikt eller volym till energi på ett korrekt sätt.	
	Energi för																																																																		
	uppvärmning	tappvarmvatten																																																																	
Fjärrvärme (1)	<input type="text" value="135286"/>	<input type="text" value="23475"/>	kWh																																																																
Eldningsolja (2)	<input type="text"/>	<input type="text"/>	kWh																																																																
Naturgas, stadsgas (3)	<input type="text"/>	<input type="text"/>	kWh																																																																
Ved (4)	<input type="text"/>	<input type="text"/>	kWh																																																																
Flis/pellets/briketter (5)	<input type="text"/>	<input type="text"/>	kWh																																																																
Övrigt bibränsle (6)	<input type="text"/>	<input type="text"/>	kWh																																																																
El (vattenburen) (7)	<input type="text"/>	<input type="text"/>	kWh																																																																
El (direktverkande) (8)	<input type="text"/>	<input type="text"/>	kWh																																																																
El (luftburen) (9)	<input type="text"/>	<input type="text"/>	kWh																																																																
Markvärmepump (el) (10)	<input type="text"/>	<input type="text"/>	kWh																																																																
Värmepump-frånluft (el) (11)	<input type="text"/>	<input type="text"/>	kWh																																																																
Värmepump-luft/luft (el) (12)	<input type="text"/>	<input type="text"/>	kWh																																																																
Värmepump-luft/vatten (el) (13)	<input type="text"/>	<input type="text"/>	kWh																																																																
Tappvarmvatten (el) (14)	<input type="text"/>	<input type="text"/>	kWh																																																																
		Övrig el som ingår i energiprestanda																																																																	
		Fjärrkyla (15) <input type="text"/> kWh El för komfortkyla (16) <input type="text"/> kWh Fastighetsel ¹ (17) <input type="text" value="4500"/> kWh																																																																	
		Övrig energi (ingår inte i energiprestanda)																																																																	
		Hushållsel ² (18) <input type="text" value="30000"/> kWh Verksamhetsel ³ (19) <input type="text"/> kWh																																																																	
Energi för uppvärmning, tappvarmvatten, komfortkyla och fastighetsel		Finns solvärme?																																																																	
Summa 1 - 17 ⁴ <input type="text" value="163261"/> kWh		<input type="radio"/> Ja <input checked="" type="radio"/> Nej <table border="0" style="float: right;"> <tr> <td>Ange solfångararean</td> <td>Beräknad energiproduktion</td> </tr> <tr> <td><input type="text"/> m²</td> <td><input type="text"/> kWh/år</td> </tr> </table>		Ange solfångararean	Beräknad energiproduktion	<input type="text"/> m ²	<input type="text"/> kWh/år																																																												
Ange solfångararean	Beräknad energiproduktion																																																																		
<input type="text"/> m ²	<input type="text"/> kWh/år																																																																		
Ort (Energi-Index)		Finns solcellssystem?																																																																	
Luleå		<input type="radio"/> Ja <input checked="" type="radio"/> Nej <table border="0" style="float: right;"> <tr> <td>Ange solcellsarean</td> <td>Beräknad elproduktion</td> </tr> <tr> <td><input type="text"/> m²</td> <td><input type="text"/> kWh/år</td> </tr> </table>		Ange solcellsarean	Beräknad elproduktion	<input type="text"/> m ²	<input type="text"/> kWh/år																																																												
Ange solcellsarean	Beräknad elproduktion																																																																		
<input type="text"/> m ²	<input type="text"/> kWh/år																																																																		
Byggnadens energianvändning ⁵ (Normalårskorrigerat värde (Energi-index))		Byggnadens primärenergianvändning ⁶																																																																	
<input type="text" value="167719"/> kWh/år		<input type="text" value="123838"/> kWh/år																																																																	
Energiprestanda (primärenergital)	Referensvärde 1 (enligt nybyggnadskrav)	Referensvärde 2 (liknande byggnader)	Referensvärde 3 (nybyggnadskrav för denna byggnad)																																																																
<input type="text" value="132"/> kWh/m ² ,år	<input type="text" value="85"/> kWh/m ² ,år	<input type="text" value="157"/> kWh/m ² ,år	<input type="text"/> kWh/m ² ,år																																																																

¹ Den el som ingår i fastighetsenergin.

² Den el som ingår i hushållsenergin.

³ Den el som ingår i verksamhetsenergin.

⁴ Den energimängd som levereras till byggnaden vid normalt brukande.

⁵ Enligt definition i Boverkets byggregler (2011:6) - föreskrifter och allmänna råd.

⁶ Underlag för energiprestanda.

Uppgifter om ventilationskontroll

Finns det krav på återkommande ventilationskontroll i byggnaden?	<input checked="" type="radio"/> Ja	<input type="radio"/> Nej	
Typ av ventilationssystem	<input type="checkbox"/> FTX	<input type="checkbox"/> FT	<input type="checkbox"/> F med återvinning
	<input checked="" type="checkbox"/> F	<input type="checkbox"/> Självdrag	
Är ventilationskontrollen utförd vid tidpunkten för energideklarationen?	<input checked="" type="radio"/> Ja	<input type="radio"/> Nej	<input type="radio"/> Delvis ⁷ <input type="text"/> %
Är ventilationskontrollen utan anmärkning vid tidpunkten för energideklarationen?	<input type="radio"/> Ja	<input checked="" type="radio"/> Nej	

⁷ Avser när byggnaden har fler ventilationsaggregat.

Uppgifter om luftkonditioneringsystem

Finns luftkonditioneringsystem med nominell kyleffekt större än 12kW?	<input type="radio"/> Ja	<input checked="" type="radio"/> Nej
---	--------------------------	--------------------------------------

Uppgifter om radon

Är radonhalten mätt?	<input type="radio"/> Ja	<input checked="" type="radio"/> Nej
----------------------	--------------------------	--------------------------------------

Utförda energieffektiviseringsåtgärder sedan föregående energideklaration

Rekommendationer om kostnadseffektiva åtgärder

Åtgärdsförslag (Dekl.id: 933159)

Styr- och reglerteknik	Installationsteknik	Byggnadsteknik
<p>Värme</p> <ul style="list-style-type: none"><input type="checkbox"/> Nya radiatorventiler<input type="checkbox"/> Injustering av värmesystem<input type="checkbox"/> Tids-/behovsstyrning av värmesystem<input type="checkbox"/> Rengöring och/eller luftning av värmesystem<input type="checkbox"/> Maxbegränsning av innetemperatur<input type="checkbox"/> Ny inomhusgivare<input type="checkbox"/> Byte/installation av tryckstyrda pumpar<input type="checkbox"/> Annan åtgärd <p>Ventilation</p> <ul style="list-style-type: none"><input type="checkbox"/> Injustering av ventilationssystem<input type="checkbox"/> Tidsstyrning av ventilationssystem<input type="checkbox"/> Behovsstyrning av ventilationssystem<input type="checkbox"/> Byte/installation av varvtalsstyrda fläktar<input type="checkbox"/> Annan åtgärd <p>Belysning, kylning m.m.</p> <ul style="list-style-type: none"><input type="checkbox"/> Tids-/behovsstyrning av belysning<input type="checkbox"/> Tids-/behovsstyrning av kyla<input checked="" type="checkbox"/> Annan åtgärd	<ul style="list-style-type: none"><input type="checkbox"/> Varmvattenbesparande åtgärder<input type="checkbox"/> Energieffektiv belysning<input type="checkbox"/> Isolering av rör och ventilationskanaler<input type="checkbox"/> Byte/installation av värmepump<input type="checkbox"/> Byte/installation av energieffektivare värmekälla<input type="checkbox"/> Byte/komplettering av ventilationssystem<input type="checkbox"/> Återvinning av ventilationsvärme<input type="checkbox"/> Installation av solvärme<input type="checkbox"/> Installation av solceller<input type="checkbox"/> Annan åtgärd	<ul style="list-style-type: none"><input type="checkbox"/> Tilläggsisolering vindsbjälklag/tak<input type="checkbox"/> Tilläggsisolering väggar<input type="checkbox"/> Tilläggsisolering källare/mark<input type="checkbox"/> Byte till energieffektiva fönster/fönsterdörrar<input type="checkbox"/> Komplettering fönster/fönsterdörrar med innerruta<input type="checkbox"/> Tätning fönster/fönsterdörrar/ytterdörrar<input type="checkbox"/> Annan åtgärd
Minskad energianvändning 1000 kWh/år	Kostnad per sparad kWh 0,4 kr/kWh	
Beskrivning av åtgärden byte belysning		

Övrigt

Har byggnaden besiktigats på plats?	Vid nej, vilket undantag åberopas
<input type="radio"/> Ja <input checked="" type="radio"/> Nej	Byggnadsdel med samma utformning, storlek och energiegenskaper som redan är besiktad
	Kommentar
	Komplexet består av 48 st. huskroppar i två olika storlekar. De är identiskt byggda förutom att 6 st. har källare

Annat arbete med hänvisning till hälsa och miljö som utförts på byggnaden, t.ex. miljöklassning, enkäter eller kommentarer till energideklarationsuppgifterna
Statistik på el och fjärrvärme användning är hämtad från vårt eget mätsystem. Separat analys med kommentarer bifogas för hela bostadsområdet.

Expert

Förnamn	Efternamn	
Andreas	Andersson	
Datum för godkännande	E-postadress	
2019-04-02	andreas.andersson@luleaenergi.se	
Certifikatnummer	Certifieringsorgan	Behörighetsnivå
3070	Kiwa Swedcert	Normal
Företag	Luleå Energi AB	

Sammanfattning av

ENERGIDEKLARATION

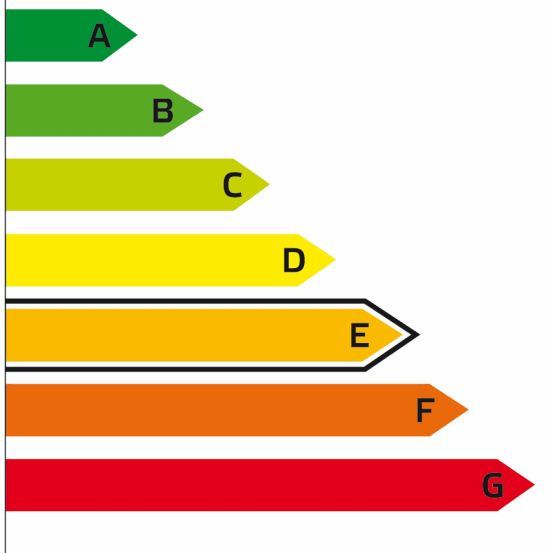
Snövägen 41, 976 33 Luleå

Luleå kommun

Nybyggnadsår: 1977

Energideklarations-ID: 934262

ENERGIKLASSER



DENNA BYGGNADS
ENERGIKLASS

Energiprestanda, primärenergital:
115 kWh/m² och år

**Krav vid uppförande av
ny byggnad, primärenergital:**
Energiklass C, 85 kWh/m² och år

**Specifik energianvändning
(tidigare energiprestanda):**
154 kWh/m² och år

Uppvärmningssystem:
Fjärrvärme

Radonmätning:
Inte utförd

Ventilationskontroll (OVK):
Utförd

Åtgärdsförslag:
Har lämnats

Energideklarationen är utförd av:
Andreas Andersson, Luleå Energi
AB, 2019-04-04

Energideklarationen är giltig till:
2029-04-04

Energideklarationen i sin helhet
finns hos byggnadens ägare.

För mer information:
www.boverket.se

Sammanfattningen är upprättad enligt
Boverkets föreskrifter och allmänna råd
(2007:4) om energideklaration för byggnader.

Byggnaden - Identifikation

Län Norrbotten	Kommun Luleå	OBS! Småhus i bostadsrätt ska deklarerars av bostadsrättsföreningen. <input type="checkbox"/> Egna hem (privatägda småhus)	
Fastighetsbeteckning (anges utan kommunnamn) Björkskatan 1:238		Egen beteckning Hus 239	
Husnummer 2	Prefix byggnadsid 1	Byggnadsid 1301323	Orsak till avvikelse Adressuppgifter är fel/saknas <input type="radio"/>
Adress Snövägen 41	Postnummer 97633	Postort Luleå	Huvudadress <input checked="" type="radio"/>
Adress Snövägen 43A	Postnummer 97633	Postort Luleå	Huvudadress <input type="radio"/>
Adress Snövägen 43B	Postnummer 97633	Postort Luleå	Huvudadress <input type="radio"/>
Adress Snövägen 45	Postnummer 97633	Postort Luleå	Huvudadress <input type="radio"/>
Adress Snövägen 47	Postnummer 97633	Postort Luleå	Huvudadress <input type="radio"/>
Adress Snövägen 49A	Postnummer 97633	Postort Luleå	Huvudadress <input type="radio"/>
Adress Snövägen 49B	Postnummer 97633	Postort Luleå	Huvudadress <input type="radio"/>
Adress Snövägen 51	Postnummer 97633	Postort Luleå	Huvudadress <input type="radio"/>

Byggnaden - Egenskaper

Typkod 320 - Hyreshusenhet, bostäder		Byggnadskategori Flerbostadshus	
Byggnadens komplexitet <input checked="" type="radio"/> Enkel <input type="radio"/> Komplex		Nybyggnadsår 1977	
Byggnadstyp Friliggande			
Atemp (exkl. Avarmgarage) 622 m ²		Verksamhet Fördela enligt nedan:	
Avarmgarage 0 m ²		Procent av Atemp (exkl. Avarmgarage)	
Antal källarplan uppvärmda till >10°C (exkl. garageplan) 0		Bostäder (inkl. biarea, t.ex. trapphus och uppvärmd källare) 100	
Antal våningsplan ovan mark 2		Hotell, pensionat och elevhem 0	
Antal trapphus 2		Restaurang 0	
Antal bostadslägenheter 8		Kontor och förvaltning 0	
Finns till övervägande del lägenheter med boarea om högst 35 m ² vardera? <input type="radio"/> Ja <input checked="" type="radio"/> Nej		Butiks- och lagerlokaler för livsmedelshandel 0	
Projekterat genomsnittligt hygieniskt uteluftsflöde i lokalbyggnader eller flerbostadshus 0,35 l/s,m ²		Butiks- och lagerlokaler för övrig handel 0	
Finns installerad eleffekt >10 W/m ² för uppvärmning och varmvattenproduktion <input type="radio"/> Ja <input checked="" type="radio"/> Nej		Köpcentrum 0	
Är byggnaden skyddad som byggnadsminne eller en sådan särskilt värdefull byggnad som avses i 8 kap 13 § PBL? <input checked="" type="radio"/> Nej <input type="radio"/> Ja, enligt 3 kap KML <input type="radio"/> Ja, enligt SBM-förordningen <input type="radio"/> Ja, är utpekad i detaljplan eller områdesbestämmelser <input type="radio"/> Ja, är utpekad i annan typ av dokument <input type="radio"/> Ja, egen bedömning		Vård, dygnet runt 0	
		Vård, dagtid (samt serviceboende, frisersalong o. dyl) 0	
		Skolor (förskola-universitet) 0	
		Bad-, sport-, idrottsanläggningar (ej utomhusarenor) 0	
		Teater-, konsert-, biograflokaler och övriga samlingslokaler 0	
		Övrig verksamhet - ange vad <input type="text"/> 0	
		Summa 100	

Energianvändning

Mätperiod Vilken 12-månadersperiod avser energiuppgifterna? (ange första månaden i formatet ÅÅMM)		Beräknad energianvändning Beräknad energianvändning vid normalt brukande och ett normalår anges för byggnader där det inte går att få fram uppgifter om den uppmätta energianvändningen.																																																																	
1712 - 1811		<input type="checkbox"/>																																																																	
Hur mycket energi har använts för värme och varmvatten angiven mätperiod? Värdena ska vara korrigerade för normalt bruk. (BFS 2016:12) Angivna värden ska inte vara normalårskorrigerade.		Omvandlingsfaktorer för bränslen i tabellen nedan gäller om inte annat uppmätts:																																																																	
<table border="0" style="width: 100%;"> <thead> <tr> <th></th> <th colspan="2" style="text-align: center;">Energi för</th> <th></th> </tr> <tr> <th></th> <th style="text-align: center;">uppvärmning</th> <th style="text-align: center;">tappvarmvatten</th> <th></th> </tr> </thead> <tbody> <tr> <td>Fjärrvärme (1)</td> <td style="text-align: center;">74762</td> <td style="text-align: center;">15550</td> <td>kWh</td> </tr> <tr> <td>Eldningsolja (2)</td> <td></td> <td></td> <td>kWh</td> </tr> <tr> <td>Naturgas, stadsgas (3)</td> <td></td> <td></td> <td>kWh</td> </tr> <tr> <td>Ved (4)</td> <td></td> <td></td> <td>kWh</td> </tr> <tr> <td>Flis/pellets/briketter (5)</td> <td></td> <td></td> <td>kWh</td> </tr> <tr> <td>Övrigt bibränsle (6)</td> <td></td> <td></td> <td>kWh</td> </tr> <tr> <td>El (vattenburen) (7)</td> <td></td> <td></td> <td>kWh</td> </tr> <tr> <td>El (direktverkande) (8)</td> <td></td> <td></td> <td>kWh</td> </tr> <tr> <td>El (luftburen) (9)</td> <td></td> <td></td> <td>kWh</td> </tr> <tr> <td>Markvärmepump (el) (10)</td> <td></td> <td></td> <td>kWh</td> </tr> <tr> <td>Värmepump-frånluft (el) (11)</td> <td></td> <td></td> <td>kWh</td> </tr> <tr> <td>Värmepump-luft/luft (el) (12)</td> <td></td> <td></td> <td>kWh</td> </tr> <tr> <td>Värmepump-luft/vatten (el) (13)</td> <td></td> <td></td> <td>kWh</td> </tr> <tr> <td>Tappvarmvatten (el) (14)</td> <td></td> <td></td> <td>kWh</td> </tr> </tbody> </table>			Energi för				uppvärmning	tappvarmvatten		Fjärrvärme (1)	74762	15550	kWh	Eldningsolja (2)			kWh	Naturgas, stadsgas (3)			kWh	Ved (4)			kWh	Flis/pellets/briketter (5)			kWh	Övrigt bibränsle (6)			kWh	El (vattenburen) (7)			kWh	El (direktverkande) (8)			kWh	El (luftburen) (9)			kWh	Markvärmepump (el) (10)			kWh	Värmepump-frånluft (el) (11)			kWh	Värmepump-luft/luft (el) (12)			kWh	Värmepump-luft/vatten (el) (13)			kWh	Tappvarmvatten (el) (14)			kWh	Eldningsolja 10 000 kWh/m ³ Naturgas 11 000 kWh/1 000 m ³ (effektivt värmevärde) Stadsgas 5 880 kWh/1 000 m ³ Pellets 4 500-5 000 kWh/ton, beroende av träslag och fukthalt Källa: Energimyndigheten För övriga bibränsle varierar värmevärdet beroende av sammansättning och fukthalt. Det är expertens ansvar att omräkna bränslets vikt eller volym till energi på ett korrekt sätt.	
	Energi för																																																																		
	uppvärmning	tappvarmvatten																																																																	
Fjärrvärme (1)	74762	15550	kWh																																																																
Eldningsolja (2)			kWh																																																																
Naturgas, stadsgas (3)			kWh																																																																
Ved (4)			kWh																																																																
Flis/pellets/briketter (5)			kWh																																																																
Övrigt bibränsle (6)			kWh																																																																
El (vattenburen) (7)			kWh																																																																
El (direktverkande) (8)			kWh																																																																
El (luftburen) (9)			kWh																																																																
Markvärmepump (el) (10)			kWh																																																																
Värmepump-frånluft (el) (11)			kWh																																																																
Värmepump-luft/luft (el) (12)			kWh																																																																
Värmepump-luft/vatten (el) (13)			kWh																																																																
Tappvarmvatten (el) (14)			kWh																																																																
		Övrig el som ingår i energiprestanda																																																																	
		Fjärrkyla (15) kWh El för komfortkyla (16) kWh Fastighetsel ¹ (17) 3000 kWh																																																																	
		Övrig energi (ingår inte i energiprestanda)																																																																	
		Hushållsel ² (18) 20500 kWh Verksamhetsel ³ (19) kWh																																																																	
Energi för uppvärmning, tappvarmvatten, komfortkyla och fastighetsel		Finns solvärme?																																																																	
Summa 1 - 17 ⁴ 93312 kWh		<input type="radio"/> Ja <input checked="" type="radio"/> Nej																																																																	
		Ange solfångarareal <input type="text"/> m ² Beräknad energiproduktion <input type="text"/> kWh/år																																																																	
Ort (Energi-Index)		Finns solcellssystem?																																																																	
Luleå		<input type="radio"/> Ja <input checked="" type="radio"/> Nej																																																																	
		Ange solcellsareal <input type="text"/> m ² Beräknad elproduktion <input type="text"/> kWh/år																																																																	
Byggnadens energianvändning ⁵ (Normalårskorrigerat värde (Energi-index))		Byggnadens primärenergianvändning ⁶																																																																	
95776 kWh/år		71834 kWh/år																																																																	
Energiprestanda (primärenergital)	Referensvärde 1 (enligt nybyggnadskrav)	Referensvärde 2 (liknande byggnader)	Referensvärde 3 (nybyggnadskrav för denna byggnad)																																																																
115 kWh/m ² ,år	85 kWh/m ² ,år	157 kWh/m ² ,år	<input type="text"/> kWh/m ² ,år																																																																

¹ Den el som ingår i fastighetsenergin.

² Den el som ingår i hushållsenergin.

³ Den el som ingår i verksamhetsenergin.

⁴ Den energimängd som levereras till byggnaden vid normalt brukande.

⁵ Enligt definition i Boverkets byggregler (2011:6) - föreskrifter och allmänna råd.

⁶ Underlag för energiprestanda.

Uppgifter om ventilationskontroll

Finns det krav på återkommande ventilationskontroll i byggnaden?	<input checked="" type="radio"/> Ja	<input type="radio"/> Nej	
Typ av ventilationssystem	<input type="checkbox"/> FTX	<input type="checkbox"/> FT	<input type="checkbox"/> F med återvinning
	<input checked="" type="checkbox"/> F	<input type="checkbox"/> Självdrag	
Är ventilationskontrollen utförd vid tidpunkten för energideklarationen?	<input checked="" type="radio"/> Ja	<input type="radio"/> Nej	<input type="radio"/> Delvis ⁷ <input type="text"/> %
Är ventilationskontrollen utan anmärkning vid tidpunkten för energideklarationen?	<input type="radio"/> Ja	<input checked="" type="radio"/> Nej	

⁷ Avser när byggnaden har fler ventilationsaggregat.

Uppgifter om luftkonditioneringsystem

Finns luftkonditioneringsystem med nominell kyleffekt större än 12kW?	<input type="radio"/> Ja	<input checked="" type="radio"/> Nej
---	--------------------------	--------------------------------------

Uppgifter om radon

Är radonhalten mätt?	<input type="radio"/> Ja	<input checked="" type="radio"/> Nej
----------------------	--------------------------	--------------------------------------

Utförda energieffektiviseringsåtgärder sedan föregående energideklaration

Rekommendationer om kostnadseffektiva åtgärder

Åtgärdsförslag (Dekl.id: 934262)

Styr- och reglerteknik	Installationsteknik	Byggnadsteknik
<p>Värme</p> <ul style="list-style-type: none"><input type="checkbox"/> Nya radiatorventiler<input type="checkbox"/> Injustering av värmesystem<input type="checkbox"/> Tids-/behovsstyrning av värmesystem<input type="checkbox"/> Rengöring och/eller luftning av värmesystem<input type="checkbox"/> Maxbegränsning av innetemperatur<input type="checkbox"/> Ny inomhusgivare<input type="checkbox"/> Byte/installation av tryckstyrda pumpar<input type="checkbox"/> Annan åtgärd <p>Ventilation</p> <ul style="list-style-type: none"><input type="checkbox"/> Injustering av ventilationssystem<input type="checkbox"/> Tidsstyrning av ventilationssystem<input type="checkbox"/> Behovsstyrning av ventilationssystem<input type="checkbox"/> Byte/installation av varvtalsstyrda fläktar<input type="checkbox"/> Annan åtgärd <p>Belysning, kylning m.m.</p> <ul style="list-style-type: none"><input type="checkbox"/> Tids-/behovsstyrning av belysning<input type="checkbox"/> Tids-/behovsstyrning av kyla<input checked="" type="checkbox"/> Annan åtgärd	<ul style="list-style-type: none"><input type="checkbox"/> Varmvattenbesparande åtgärder<input type="checkbox"/> Energieffektiv belysning<input type="checkbox"/> Isolering av rör och ventilationskanaler<input type="checkbox"/> Byte/installation av värmepump<input type="checkbox"/> Byte/installation av energieffektivare värmekälla<input type="checkbox"/> Byte/komplettering av ventilationssystem<input type="checkbox"/> Återvinning av ventilationsvärme<input type="checkbox"/> Installation av solvärme<input type="checkbox"/> Installation av solceller<input type="checkbox"/> Annan åtgärd	<ul style="list-style-type: none"><input type="checkbox"/> Tilläggsisolering vindsbjälklag/tak<input type="checkbox"/> Tilläggsisolering väggar<input type="checkbox"/> Tilläggsisolering källare/mark<input type="checkbox"/> Byte till energieffektiva fönster/fönsterdörrar<input type="checkbox"/> Komplettering fönster/fönsterdörrar med innerruta<input type="checkbox"/> Tätning fönster/fönsterdörrar/ytterdörrar<input type="checkbox"/> Annan åtgärd
Minskad energianvändning 1000 kWh/år	Kostnad per sparad kWh 0,4 kr/kWh	
Beskrivning av åtgärden byte belysning		

Övrigt

Har byggnaden besiktigats på plats?	Vid nej, vilket undantag åberopas
<input type="radio"/> Ja <input checked="" type="radio"/> Nej	Byggnadsdel med samma utformning, storlek och energiegenskaper som redan är besiktad
	Kommentar
	Komplexet består av 48 st. huskroppar i två olika storlekar. De är identiskt byggda förutom att 6 st. har källare.

Annat arbete med hänvisning till hälsa och miljö som utförts på byggnaden, t.ex. miljöklassning, enkäter eller kommentarer till energideklarationsuppgifterna
Statistik på el och fjärrvärme användning är hämtad från vårt eget mätsystem. Separat analys med kommentarer bifogas för hela bostadsområdet.

Expert

Förnamn	Efternamn	
Andreas	Andersson	
Datum för godkännande	E-postadress	
2019-04-04	andreas.andersson@luleaenergi.se	
Certifikatnummer	Certifieringsorgan	Behörighetsnivå
3070	Kiwa Swedcert	Normal
Företag	Luleå Energi AB	

Sammanfattning av

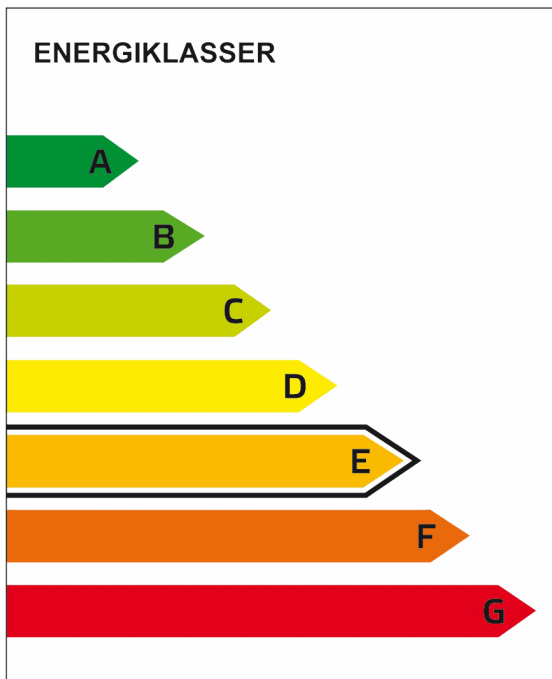
ENERGIDEKLARATION

Snövägen 48, 976 34 Luleå

Luleå kommun

Nybyggnadsår: 1977

Energideklarations-ID: 933142



DENNA BYGGNADS
ENERGIKLASS

Energiprestanda, primärenergital:
132 kWh/m² och år

**Krav vid uppförande av
ny byggnad, primärenergital:**
Energiklass C, 85 kWh/m² och år

**Specifik energianvändning
(tidigare energiprestanda):**
179 kWh/m² och år

Uppvärmningssystem:
Fjärrvärme

Radonmätning:
Inte utförd

Ventilationskontroll (OVK):
Utförd

Åtgärdsförslag:
Har lämnats

Energideklarationen är utförd av:
Andreas Andersson, Luleå Energi
AB, 2019-04-02

Energideklarationen är giltig till:
2029-04-02

Energideklarationen i sin helhet
finns hos byggnadens ägare.

För mer information:
www.boverket.se

Sammanfattningen är upprättad enligt
Boverkets föreskrifter och allmänna råd
(2007:4) om energideklaration för byggnader.

Byggnaden - Identifikation

Län Norrbotten	Kommun Luleå	OBS! Småhus i bostadsrätt ska deklarerars av bostadsrättsföreningen. <input type="checkbox"/> Egna hem (privatägda småhus)	
Fastighetsbeteckning (anges utan kommunnamn) Björkskatan 1:244		Egen beteckning Hus 220	
Husnummer 4	Prefix byggnadsid 1	Byggnadsid 1202330	Orsak till avvikelse Adressuppgifter är fel/saknas <input type="radio"/>
Adress Snövägen 48	Postnummer 97634	Postort Luleå	Huvudadress <input checked="" type="radio"/>
Adress Snövägen 50A	Postnummer 97634	Postort Luleå	Huvudadress <input type="radio"/>
Adress Snövägen 50B	Postnummer 97634	Postort Luleå	Huvudadress <input type="radio"/>
Adress Snövägen 52	Postnummer 97634	Postort Luleå	Huvudadress <input type="radio"/>
Adress Snövägen 54	Postnummer 97634	Postort Luleå	Huvudadress <input type="radio"/>
Adress Snövägen 56A	Postnummer 97634	Postort Luleå	Huvudadress <input type="radio"/>
Adress Snövägen 56B	Postnummer 97634	Postort Luleå	Huvudadress <input type="radio"/>
Adress Snövägen 58	Postnummer 97634	Postort Luleå	Huvudadress <input type="radio"/>

Byggnaden - Egenskaper

Typkod 320 - Hyreshusenhet, bostäder		Byggnadskategori Flerbostadshus	
Byggnadens komplexitet <input checked="" type="radio"/> Enkel <input type="radio"/> Komplex		Byggnadstyp Friliggande	Nybyggnadsår 1977
Atemp (exkl. Avarmgarage) 622 m ²	Verksamhet Fördela enligt nedan:		Procent av Atemp (exkl. Avarmgarage)
Avarmgarage 0 m ²	Bostäder (inkl. biarea, t.ex. trapphus och uppvärmd källare)		100
Antal källarplan uppvärmda till >10°C (exkl. garageplan) 0	Hotell, pensionat och elevhem		0
Antal våningsplan ovan mark 2	Restaurang		0
Antal trapphus 2	Kontor och förvaltning		0
Antal bostadslägenheter 8	Butiks- och lagerlokaler för livsmedelshandel		0
Finns till övervägande del lägenheter med boarea om högst 35 m ² vardera? <input type="radio"/> Ja <input checked="" type="radio"/> Nej	Butiks- och lagerlokaler för övrig handel		0
Projekterat genomsnittligt hygieniskt uteluftsflöde i lokalbyggnader eller flerbostadshus 0,35 l/s,m ²	Köpcentrum		0
Finns installerad eleffekt >10 W/m ² för uppvärmning och varmvattenproduktion <input type="radio"/> Ja <input checked="" type="radio"/> Nej	Vård, dygnet runt		0
Är byggnaden skyddad som byggnadsminne eller en sådan särskilt värdefull byggnad som avses i 8 kap 13 § PBL? <input checked="" type="radio"/> Nej <input type="radio"/> Ja, enligt 3 kap KML <input type="radio"/> Ja, enligt SBM-förordningen <input type="radio"/> Ja, är utpekad i detaljplan eller områdesbestämmelser <input type="radio"/> Ja, är utpekad i annan typ av dokument <input type="radio"/> Ja, egen bedömning	Vård, dagtid (samt serviceboende, frisersalong o. dyl)		0
	Skolor (förskola-universitet)		0
	Bad-, sport-, idrottsanläggningar (ej utomhusarenor)		0
	Teater-, konsert-, biograflokaler och övriga samlingslokaler		0
	Övrig verksamhet - ange vad		0
	Summa		100

Energianvändning

Mätperiod Vilken 12-månadersperiod avser energiuppgifterna? (ange första månaden i formatet ÅÅMM)		Beräknad energianvändning Beräknad energianvändning vid normalt brukande och ett normalår anges för byggnader där det inte går att få fram uppgifter om den uppmätta energianvändningen.																																																																	
1712 - 1811		<input type="checkbox"/>																																																																	
Hur mycket energi har använts för värme och varmvatten angiven mätperiod? Värdena ska vara korrigerade för normalt bruk. (BFS 2016:12) Angivna värden ska inte vara normalårskorrigerade.		Omvandlingsfaktorer för bränslen i tabellen nedan gäller om inte annat uppmätts:																																																																	
<table border="0" style="width: 100%; text-align: center;"> <thead> <tr> <th></th> <th colspan="2">Energi för</th> <th></th> </tr> <tr> <th></th> <th>uppvärmning</th> <th>tappvarmvatten</th> <th></th> </tr> </thead> <tbody> <tr> <td>Fjärrvärme (1)</td> <td><input type="text" value="89565"/></td> <td><input type="text" value="15550"/></td> <td>kWh</td> </tr> <tr> <td>Eldningsolja (2)</td> <td><input type="text"/></td> <td><input type="text"/></td> <td>kWh</td> </tr> <tr> <td>Naturgas, stadsgas (3)</td> <td><input type="text"/></td> <td><input type="text"/></td> <td>kWh</td> </tr> <tr> <td>Ved (4)</td> <td><input type="text"/></td> <td><input type="text"/></td> <td>kWh</td> </tr> <tr> <td>Flis/pellets/briketter (5)</td> <td><input type="text"/></td> <td><input type="text"/></td> <td>kWh</td> </tr> <tr> <td>Övrigt bibränsle (6)</td> <td><input type="text"/></td> <td><input type="text"/></td> <td>kWh</td> </tr> <tr> <td>El (vattenburen) (7)</td> <td><input type="text"/></td> <td><input type="text"/></td> <td>kWh</td> </tr> <tr> <td>El (direktverkande) (8)</td> <td><input type="text"/></td> <td><input type="text"/></td> <td>kWh</td> </tr> <tr> <td>El (luftburen) (9)</td> <td><input type="text"/></td> <td><input type="text"/></td> <td>kWh</td> </tr> <tr> <td>Markvärmepump (el) (10)</td> <td><input type="text"/></td> <td><input type="text"/></td> <td>kWh</td> </tr> <tr> <td>Värmepump-frånluft (el) (11)</td> <td><input type="text"/></td> <td><input type="text"/></td> <td>kWh</td> </tr> <tr> <td>Värmepump-luft/luft (el) (12)</td> <td><input type="text"/></td> <td><input type="text"/></td> <td>kWh</td> </tr> <tr> <td>Värmepump-luft/vatten (el) (13)</td> <td><input type="text"/></td> <td><input type="text"/></td> <td>kWh</td> </tr> <tr> <td>Tappvarmvatten (el) (14)</td> <td><input type="text"/></td> <td><input type="text"/></td> <td>kWh</td> </tr> </tbody> </table>			Energi för				uppvärmning	tappvarmvatten		Fjärrvärme (1)	<input type="text" value="89565"/>	<input type="text" value="15550"/>	kWh	Eldningsolja (2)	<input type="text"/>	<input type="text"/>	kWh	Naturgas, stadsgas (3)	<input type="text"/>	<input type="text"/>	kWh	Ved (4)	<input type="text"/>	<input type="text"/>	kWh	Flis/pellets/briketter (5)	<input type="text"/>	<input type="text"/>	kWh	Övrigt bibränsle (6)	<input type="text"/>	<input type="text"/>	kWh	El (vattenburen) (7)	<input type="text"/>	<input type="text"/>	kWh	El (direktverkande) (8)	<input type="text"/>	<input type="text"/>	kWh	El (luftburen) (9)	<input type="text"/>	<input type="text"/>	kWh	Markvärmepump (el) (10)	<input type="text"/>	<input type="text"/>	kWh	Värmepump-frånluft (el) (11)	<input type="text"/>	<input type="text"/>	kWh	Värmepump-luft/luft (el) (12)	<input type="text"/>	<input type="text"/>	kWh	Värmepump-luft/vatten (el) (13)	<input type="text"/>	<input type="text"/>	kWh	Tappvarmvatten (el) (14)	<input type="text"/>	<input type="text"/>	kWh	Eldningsolja 10 000 kWh/m ³ Naturgas 11 000 kWh/1 000 m ³ (effektivt värmevärde) Stadsgas 5 880 kWh/1 000 m ³ Pellets 4 500-5 000 kWh/ton, beroende av träslag och fukthalt Källa: Energimyndigheten För övriga bibränsle varierar värmevärdet beroende av sammansättning och fukthalt. Det är expertens ansvar att omräkna bränslets vikt eller volym till energi på ett korrekt sätt.	
	Energi för																																																																		
	uppvärmning	tappvarmvatten																																																																	
Fjärrvärme (1)	<input type="text" value="89565"/>	<input type="text" value="15550"/>	kWh																																																																
Eldningsolja (2)	<input type="text"/>	<input type="text"/>	kWh																																																																
Naturgas, stadsgas (3)	<input type="text"/>	<input type="text"/>	kWh																																																																
Ved (4)	<input type="text"/>	<input type="text"/>	kWh																																																																
Flis/pellets/briketter (5)	<input type="text"/>	<input type="text"/>	kWh																																																																
Övrigt bibränsle (6)	<input type="text"/>	<input type="text"/>	kWh																																																																
El (vattenburen) (7)	<input type="text"/>	<input type="text"/>	kWh																																																																
El (direktverkande) (8)	<input type="text"/>	<input type="text"/>	kWh																																																																
El (luftburen) (9)	<input type="text"/>	<input type="text"/>	kWh																																																																
Markvärmepump (el) (10)	<input type="text"/>	<input type="text"/>	kWh																																																																
Värmepump-frånluft (el) (11)	<input type="text"/>	<input type="text"/>	kWh																																																																
Värmepump-luft/luft (el) (12)	<input type="text"/>	<input type="text"/>	kWh																																																																
Värmepump-luft/vatten (el) (13)	<input type="text"/>	<input type="text"/>	kWh																																																																
Tappvarmvatten (el) (14)	<input type="text"/>	<input type="text"/>	kWh																																																																
		Övrig el som ingår i energiprestanda																																																																	
		Fjärrkyla (15) <input type="text"/> kWh El för komfortkyla (16) <input type="text"/> kWh Fastighetsel ¹ (17) <input type="text" value="3000"/> kWh																																																																	
		Övrig energi (ingår inte i energiprestanda)																																																																	
		Hushållsel ² (18) <input type="text" value="20500"/> kWh Verksamhetsel ³ (19) <input type="text"/> kWh																																																																	
Energi för uppvärmning, tappvarmvatten, komfortkyla och fastighetsel		Finns solvärme?																																																																	
Summa 1 - 17 ⁴ <input type="text" value="108115"/> kWh		<input type="radio"/> Ja <input checked="" type="radio"/> Nej																																																																	
		Ange solfångararean <input type="text"/> m ² Beräknad energiproduktion <input type="text"/> kWh/år																																																																	
Ort (Energi-Index)		Finns solcellssystem?																																																																	
<input type="text" value="Luleå"/>		<input type="radio"/> Ja <input checked="" type="radio"/> Nej																																																																	
		Ange solcellsarean <input type="text"/> m ² Beräknad elproduktion <input type="text"/> kWh/år																																																																	
Byggnadens energianvändning⁵ (Normalårskorrigerat värde (Energi-index))		Byggnadens primärenergianvändning⁶																																																																	
<input type="text" value="111066"/> kWh/år		<input type="text" value="82028"/> kWh/år																																																																	
Energiprestanda (primärenergital)	Referensvärde 1 (enligt nybyggnadskrav)	Referensvärde 2 (liknande byggnader)	Referensvärde 3 (nybyggnadskrav för denna byggnad)																																																																
<input type="text" value="132"/> kWh/m ² ,år	<input type="text" value="85"/> kWh/m ² ,år	<input type="text" value="157"/> kWh/m ² ,år	<input type="text"/> kWh/m ² ,år																																																																

¹ Den el som ingår i fastighetsenergin.

² Den el som ingår i hushållsenergin.

³ Den el som ingår i verksamhetsenergin.

⁴ Den energimängd som levereras till byggnaden vid normalt brukande.

⁵ Enligt definition i Boverkets byggregler (2011:6) - föreskrifter och allmänna råd.

⁶ Underlag för energiprestanda.

Uppgifter om ventilationskontroll

Finns det krav på återkommande ventilationskontroll i byggnaden?	<input checked="" type="radio"/> Ja	<input type="radio"/> Nej	
Typ av ventilationssystem	<input type="checkbox"/> FTX	<input type="checkbox"/> FT	<input type="checkbox"/> F med återvinning
	<input checked="" type="checkbox"/> F	<input type="checkbox"/> Självdrag	
Är ventilationskontrollen utförd vid tidpunkten för energideklarationen?	<input checked="" type="radio"/> Ja	<input type="radio"/> Nej	<input type="radio"/> Delvis ⁷ <input type="text"/> %
Är ventilationskontrollen utan anmärkning vid tidpunkten för energideklarationen?	<input type="radio"/> Ja	<input checked="" type="radio"/> Nej	

⁷ Avser när byggnaden har fler ventilationsaggregat.

Uppgifter om luftkonditioneringsystem

Finns luftkonditioneringsystem med nominell kyleffekt större än 12kW?	<input type="radio"/> Ja	<input checked="" type="radio"/> Nej
---	--------------------------	--------------------------------------

Uppgifter om radon

Är radonhalten mätt?	<input type="radio"/> Ja	<input checked="" type="radio"/> Nej
----------------------	--------------------------	--------------------------------------

Utförda energieffektiviseringsåtgärder sedan föregående energideklaration

Rekommendationer om kostnadseffektiva åtgärder

Åtgärdsförslag (Dekl.id: 933142)

Styr- och reglerteknik	Installationsteknik	Byggnadsteknik
<p>Värme</p> <ul style="list-style-type: none"><input type="checkbox"/> Nya radiatorventiler<input type="checkbox"/> Injustering av värmesystem<input type="checkbox"/> Tids-/behovsstyrning av värmesystem<input type="checkbox"/> Rengöring och/eller luftning av värmesystem<input type="checkbox"/> Maxbegränsning av innetemperatur<input type="checkbox"/> Ny inomhusgivare<input type="checkbox"/> Byte/installation av tryckstyrda pumpar<input type="checkbox"/> Annan åtgärd <p>Ventilation</p> <ul style="list-style-type: none"><input type="checkbox"/> Injustering av ventilationssystem<input type="checkbox"/> Tidsstyrning av ventilationssystem<input type="checkbox"/> Behovsstyrning av ventilationssystem<input type="checkbox"/> Byte/installation av varvtalsstyrda fläktar<input type="checkbox"/> Annan åtgärd <p>Belysning, kylning m.m.</p> <ul style="list-style-type: none"><input type="checkbox"/> Tids-/behovsstyrning av belysning<input type="checkbox"/> Tids-/behovsstyrning av kyla<input checked="" type="checkbox"/> Annan åtgärd	<ul style="list-style-type: none"><input type="checkbox"/> Varmvattenbesparande åtgärder<input type="checkbox"/> Energieffektiv belysning<input type="checkbox"/> Isolering av rör och ventilationskanaler<input type="checkbox"/> Byte/installation av värmepump<input type="checkbox"/> Byte/installation av energieffektivare värmekälla<input type="checkbox"/> Byte/komplettering av ventilationssystem<input type="checkbox"/> Återvinning av ventilationsvärme<input type="checkbox"/> Installation av solvärme<input type="checkbox"/> Installation av solceller<input type="checkbox"/> Annan åtgärd	<ul style="list-style-type: none"><input type="checkbox"/> Tilläggsisolering vindsbjälklag/tak<input type="checkbox"/> Tilläggsisolering väggar<input type="checkbox"/> Tilläggsisolering källare/mark<input type="checkbox"/> Byte till energieffektiva fönster/fönsterdörrar<input type="checkbox"/> Komplettering fönster/fönsterdörrar med innerruta<input type="checkbox"/> Tätning fönster/fönsterdörrar/ytterdörrar<input type="checkbox"/> Annan åtgärd
Minskad energianvändning 1000 kWh/år	Kostnad per sparad kWh 0,4 kr/kWh	
Beskrivning av åtgärden byte belysning		

Övrigt

Har byggnaden besiktigats på plats?	Vid nej, vilket undantag åberopas
<input type="radio"/> Ja <input checked="" type="radio"/> Nej	Byggnadsdel med samma utformning, storlek och energiegenskaper som redan är besiktad
	Kommentar
	Komplexet består av 48 st. huskroppar i två olika storlekar. De är identiskt byggda förutom att 6 st. har källare.

Annat arbete med hänvisning till hälsa och miljö som utförts på byggnaden, t.ex. miljöklassning, enkäter eller kommentarer till energideklarationsuppgifterna
Statistik på el och fjärrvärme användning är hämtad från vårt eget mätsystem. Separat analys med kommentarer bifogas för hela bostadsområdet.

Expert

Förnamn	Efternamn	
Andreas	Andersson	
Datum för godkännande	E-postadress	
2019-04-02	andreas.andersson@luleaenergi.se	
Certifikatnummer	Certifieringsorgan	Behörighetsnivå
3070	Kiwa Swedcert	Normal
Företag	Luleå Energi AB	

Sammanfattning av

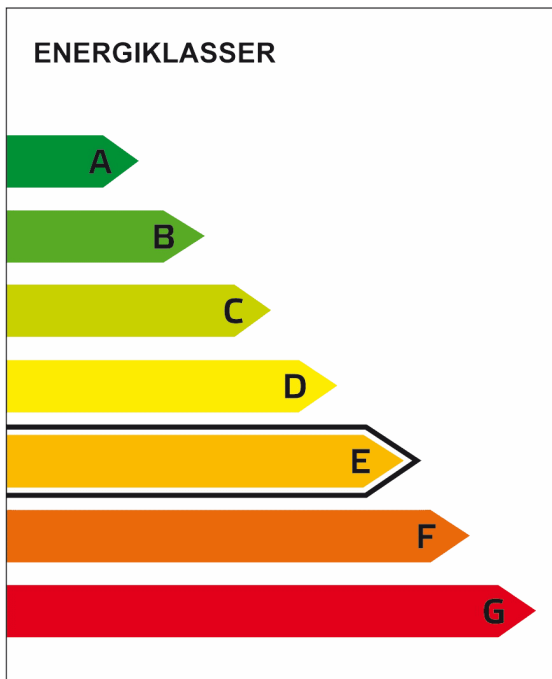
ENERGIDEKLARATION

Snövägen 60, 976 34 Luleå

Luleå kommun

Nybyggnadsår: 1977

Energideklarations-ID: 933116



DENNA BYGGNADS
ENERGIKLASS

Energiprestanda, primärenergital:
130 kWh/m² och år

**Krav vid uppförande av
ny byggnad, primärenergital:**
Energiklass C, 85 kWh/m² och år

**Specifik energianvändning
(tidigare energiprestanda):**
178 kWh/m² och år

Uppvärmningssystem:
Fjärrvärme

Radonmätning:
Inte utförd

Ventilationskontroll (OVK):
Utförd

Åtgärdsförslag:
Har lämnats

Energideklarationen är utförd av:
Andreas Andersson, Luleå Energi
AB, 2019-04-02

Energideklarationen är giltig till:
2029-04-02

Energideklarationen i sin helhet
finns hos byggnadens ägare.

För mer information:
www.boverket.se

Sammanfattningen är upprättad enligt
Boverkets föreskrifter och allmänna råd
(2007:4) om energideklaration för byggnader.

Byggnaden - Identifikation

Län Norrbotten	Kommun Luleå	OBS! Småhus i bostadsrätt ska deklarerars av bostadsrättsföreningen. <input type="checkbox"/> Egna hem (privatägda småhus)	
Fastighetsbeteckning (anges utan kommunnamn) Björkskatan 1:244		Egen beteckning Hus 219	
Husnummer 2	Prefix byggnadsid 1	Byggnadsid 1316605	Orsak till avvikelse Adressuppgifter är fel/saknas <input type="radio"/>
Adress Snövägen 60	Postnummer 97634	Postort Luleå	Huvudadress <input checked="" type="radio"/>
Adress Snövägen 62A	Postnummer 97634	Postort Luleå	Huvudadress <input type="radio"/>
Adress Snövägen 62B	Postnummer 97634	Postort Luleå	Huvudadress <input type="radio"/>
Adress Snövägen 64	Postnummer 97634	Postort Luleå	Huvudadress <input type="radio"/>
Adress Snövägen 66	Postnummer 97634	Postort Luleå	Huvudadress <input type="radio"/>
Adress Snövägen 68A	Postnummer 97634	Postort Luleå	Huvudadress <input type="radio"/>
Adress Snövägen 68B	Postnummer 97634	Postort Luleå	Huvudadress <input type="radio"/>
Adress Snövägen 70	Postnummer 97634	Postort Luleå	Huvudadress <input type="radio"/>
Adress Snövägen 72	Postnummer 97634	Postort Luleå	Huvudadress <input type="radio"/>
Adress Snövägen 74A	Postnummer 97634	Postort Luleå	Huvudadress <input type="radio"/>
Adress Snövägen 74B	Postnummer 97634	Postort Luleå	Huvudadress <input type="radio"/>
Adress Snövägen 76	Postnummer 97634	Postort Luleå	Huvudadress <input type="radio"/>

Byggnaden - Egenskaper

Typkod 320 - Hyreshusenhet, bostäder		Byggnadskategori Flerbostadshus	
Byggnadens komplexitet <input checked="" type="radio"/> Enkel <input type="radio"/> Komplex		Nybyggnadsår 1977	
Byggnadstyp Friliggande			
Atemp (exkl. Avarmgarage) 1392 m ²		Verksamhet Fördela enligt nedan:	
Avarmgarage 0 m ²		Procent av Atemp (exkl. Avarmgarage)	
Antal källarplan uppvärmda till >10°C (exkl. garageplan) 1		Bostäder (inkl. biarea, t.ex. trapphus och uppvärmd källare) <input type="text" value="100"/>	
Antal våningsplan ovan mark 2		Hotell, pensionat och elevhem <input type="text" value="0"/>	
Antal trapphus 3		Restaurang <input type="text" value="0"/>	
Antal bostadslägenheter 12		Kontor och förvaltning <input type="text" value="0"/>	
Finns till övervägande del lägenheter med boarea om högst 35 m ² vardera? <input type="radio"/> Ja <input checked="" type="radio"/> Nej		Butiks- och lagerlokaler för livsmedelshandel <input type="text" value="0"/>	
Projekterat genomsnittligt hygieniskt uteluftsflöde i lokalbyggnader eller flerbostadshus 0,35 l/s,m ²		Butiks- och lagerlokaler för övrig handel <input type="text" value="0"/>	
Finns installerad eleffekt >10 W/m ² för uppvärmning och varmvattenproduktion <input type="radio"/> Ja <input checked="" type="radio"/> Nej		Köpcentrum <input type="text" value="0"/>	
Är byggnaden skyddad som byggnadsminne eller en sådan särskilt värdefull byggnad som avses i 8 kap 13 § PBL? <input checked="" type="radio"/> Nej <input type="radio"/> Ja, enligt 3 kap KML <input type="radio"/> Ja, enligt SBM-förordningen <input type="radio"/> Ja, är utpekad i detaljplan eller områdesbestämmelser <input type="radio"/> Ja, är utpekad i annan typ av dokument <input type="radio"/> Ja, egen bedömning		Vård, dygnet runt <input type="text" value="0"/>	
		Vård, dagtid (samt serviceboende, frisersalong o. dyl) <input type="text" value="0"/>	
		Skolor (förskola-universitet) <input type="text" value="0"/>	
		Bad-, sport-, idrottsanläggningar (ej utomhusarenor) <input type="text" value="0"/>	
		Teater-, konsert-, biograflokaler och övriga samlingslokaler <input type="text" value="0"/>	
		Övrig verksamhet - ange vad <input type="text"/> <input type="text" value="0"/>	
		Summa <input type="text" value="100"/>	

Energianvändning

Mätperiod Vilken 12-månadersperiod avser energiuppgifterna? (ange första månaden i formatet ÅÅMM)		Beräknad energianvändning Beräknad energianvändning vid normalt brukande och ett normalår anges för byggnader där det inte går att få fram uppgifter om den uppmätta energianvändningen.																																																																	
1712 - 1811		<input type="checkbox"/>																																																																	
Hur mycket energi har använts för värme och varmvatten angiven mätperiod? Värdena ska vara korrigerade för normalt bruk. (BFS 2016:12) Angivna värden ska inte vara normalårskorrigerade.		Omvandlingsfaktorer för bränslen i tabellen nedan gäller om inte annat uppmätts:																																																																	
<table border="0"> <thead> <tr> <th></th> <th colspan="2">Energi för</th> <th></th> </tr> <tr> <th></th> <th>uppvärmning</th> <th>tappvarmvatten</th> <th></th> </tr> </thead> <tbody> <tr> <td>Fjärrvärme (1)</td> <td>202195</td> <td>34800</td> <td>kWh</td> </tr> <tr> <td>Eldningsolja (2)</td> <td></td> <td></td> <td>kWh</td> </tr> <tr> <td>Naturgas, stadsgas (3)</td> <td></td> <td></td> <td>kWh</td> </tr> <tr> <td>Ved (4)</td> <td></td> <td></td> <td>kWh</td> </tr> <tr> <td>Flis/pellets/briketter (5)</td> <td></td> <td></td> <td>kWh</td> </tr> <tr> <td>Övrigt bibränsle (6)</td> <td></td> <td></td> <td>kWh</td> </tr> <tr> <td>El (vattenburen) (7)</td> <td></td> <td></td> <td>kWh</td> </tr> <tr> <td>El (direktverkande) (8)</td> <td></td> <td></td> <td>kWh</td> </tr> <tr> <td>El (luftburen) (9)</td> <td></td> <td></td> <td>kWh</td> </tr> <tr> <td>Markvärmepump (el) (10)</td> <td></td> <td></td> <td>kWh</td> </tr> <tr> <td>Värmepump-frånluft (el) (11)</td> <td></td> <td></td> <td>kWh</td> </tr> <tr> <td>Värmepump-luft/luft (el) (12)</td> <td></td> <td></td> <td>kWh</td> </tr> <tr> <td>Värmepump-luft/vatten (el) (13)</td> <td></td> <td></td> <td>kWh</td> </tr> <tr> <td>Tappvarmvatten (el) (14)</td> <td></td> <td></td> <td>kWh</td> </tr> </tbody> </table>			Energi för				uppvärmning	tappvarmvatten		Fjärrvärme (1)	202195	34800	kWh	Eldningsolja (2)			kWh	Naturgas, stadsgas (3)			kWh	Ved (4)			kWh	Flis/pellets/briketter (5)			kWh	Övrigt bibränsle (6)			kWh	El (vattenburen) (7)			kWh	El (direktverkande) (8)			kWh	El (luftburen) (9)			kWh	Markvärmepump (el) (10)			kWh	Värmepump-frånluft (el) (11)			kWh	Värmepump-luft/luft (el) (12)			kWh	Värmepump-luft/vatten (el) (13)			kWh	Tappvarmvatten (el) (14)			kWh	Eldningsolja 10 000 kWh/m ³ Naturgas 11 000 kWh/1 000 m ³ (effektivt värmevärde) Stadsgas 5 880 kWh/1 000 m ³ Pellets 4 500-5 000 kWh/ton, beroende av träslag och fukthalt Källa: Energimyndigheten För övriga bibränsle varierar värmevärdet beroende av sammansättning och fukthalt. Det är expertens ansvar att omräkna bränslets vikt eller volym till energi på ett korrekt sätt.	
	Energi för																																																																		
	uppvärmning	tappvarmvatten																																																																	
Fjärrvärme (1)	202195	34800	kWh																																																																
Eldningsolja (2)			kWh																																																																
Naturgas, stadsgas (3)			kWh																																																																
Ved (4)			kWh																																																																
Flis/pellets/briketter (5)			kWh																																																																
Övrigt bibränsle (6)			kWh																																																																
El (vattenburen) (7)			kWh																																																																
El (direktverkande) (8)			kWh																																																																
El (luftburen) (9)			kWh																																																																
Markvärmepump (el) (10)			kWh																																																																
Värmepump-frånluft (el) (11)			kWh																																																																
Värmepump-luft/luft (el) (12)			kWh																																																																
Värmepump-luft/vatten (el) (13)			kWh																																																																
Tappvarmvatten (el) (14)			kWh																																																																
		Övrig el som ingår i energiprestanda																																																																	
		Fjärrkyla (15) kWh El för komfortkyla (16) kWh Fastighetsel ¹ (17) 4500 kWh																																																																	
		Övrig energi (ingår inte i energiprestanda)																																																																	
		Hushållsel ² (18) 30000 kWh Verksamhetsel ³ (19) kWh																																																																	
Energi för uppvärmning, tappvarmvatten, komfortkyla och fastighetsel		Finns solvärme?																																																																	
Summa 1 - 17 ⁴ 241495 kWh		<input type="radio"/> Ja <input checked="" type="radio"/> Nej																																																																	
		Ange solfångarareal <input type="text"/> m ² Beräknad energiproduktion <input type="text"/> kWh/år																																																																	
Ort (Energi-Index)		Finns solcellsystem?																																																																	
Luleå		<input type="radio"/> Ja <input checked="" type="radio"/> Nej																																																																	
		Ange solcellsareal <input type="text"/> m ² Beräknad elproduktion <input type="text"/> kWh/år																																																																	
Byggnadens energianvändning ⁵ (Normalårskorrigerat värde (Energi-index))		Byggnadens primärenergianvändning ⁶																																																																	
248158 kWh/år		181239 kWh/år																																																																	
Energiprestanda (primärenergital)	Referensvärde 1 (enligt nybyggnadskrav)	Referensvärde 2 (liknande byggnader)	Referensvärde 3 (nybyggnadskrav för denna byggnad)																																																																
130 kWh/m ² ,år	85 kWh/m ² ,år	157 kWh/m ² ,år	<input type="text"/> kWh/m ² ,år																																																																

¹ Den el som ingår i fastighetsenergin.

² Den el som ingår i hushållsenergin.

³ Den el som ingår i verksamhetsenergin.

⁴ Den energimängd som levereras till byggnaden vid normalt brukande.

⁵ Enligt definition i Boverkets byggregler (2011:6) - föreskrifter och allmänna råd.

⁶ Underlag för energiprestanda.

Uppgifter om ventilationskontroll

Finns det krav på återkommande ventilationskontroll i byggnaden?	<input checked="" type="radio"/> Ja	<input type="radio"/> Nej	
Typ av ventilationssystem	<input type="checkbox"/> FTX	<input type="checkbox"/> FT	<input type="checkbox"/> F med återvinning
	<input checked="" type="checkbox"/> F	<input type="checkbox"/> Självdrag	
Är ventilationskontrollen utförd vid tidpunkten för energideklarationen?	<input checked="" type="radio"/> Ja	<input type="radio"/> Nej	<input type="radio"/> Delvis ⁷ <input type="text"/> %
Är ventilationskontrollen utan anmärkning vid tidpunkten för energideklarationen?	<input type="radio"/> Ja	<input checked="" type="radio"/> Nej	

⁷ Avser när byggnaden har fler ventilationsaggregat.

Uppgifter om luftkonditioneringsystem

Finns luftkonditioneringsystem med nominell kyleffekt större än 12kW?	<input type="radio"/> Ja	<input checked="" type="radio"/> Nej
---	--------------------------	--------------------------------------

Uppgifter om radon

Är radonhalten mätt?	<input type="radio"/> Ja	<input checked="" type="radio"/> Nej
----------------------	--------------------------	--------------------------------------

Utförda energieffektiviseringsåtgärder sedan föregående energideklaration

Rekommendationer om kostnadseffektiva åtgärder

Åtgärdsförslag (Dekl.id: 933116)

Styr- och reglerteknik	Installationsteknik	Byggnadsteknik
<p>Värme</p> <p><input type="checkbox"/> Nya radiatorventiler</p> <p><input type="checkbox"/> Injustering av värmesystem</p> <p><input type="checkbox"/> Tids-/behovsstyrning av värmesystem</p> <p><input type="checkbox"/> Rengöring och/eller luftning av värmesystem</p> <p><input type="checkbox"/> Maxbegränsning av innetemperatur</p> <p><input type="checkbox"/> Ny inomhusgivare</p> <p><input type="checkbox"/> Byte/installation av tryckstyrda pumpar</p> <p><input type="checkbox"/> Annan åtgärd</p> <p>Ventilation</p> <p><input type="checkbox"/> Injustering av ventilationssystem</p> <p><input type="checkbox"/> Tidsstyrning av ventilationssystem</p> <p><input type="checkbox"/> Behovsstyrning av ventilationssystem</p> <p><input type="checkbox"/> Byte/installation av varvtalsstyrda fläktar</p> <p><input type="checkbox"/> Annan åtgärd</p> <p>Belysning, kylning m.m.</p> <p><input type="checkbox"/> Tids-/behovsstyrning av belysning</p> <p><input type="checkbox"/> Tids-/behovsstyrning av kyla</p> <p><input checked="" type="checkbox"/> Annan åtgärd</p>	<p><input type="checkbox"/> Varmvattenbesparande åtgärder</p> <p><input type="checkbox"/> Energieffektiv belysning</p> <p><input type="checkbox"/> Isolering av rör och ventilationskanaler</p> <p><input type="checkbox"/> Byte/installation av värmepump</p> <p><input type="checkbox"/> Byte/installation av energieffektivare värmekälla</p> <p><input type="checkbox"/> Byte/komplettering av ventilationssystem</p> <p><input type="checkbox"/> Återvinning av ventilationsvärme</p> <p><input type="checkbox"/> Installation av solvärme</p> <p><input type="checkbox"/> Installation av solceller</p> <p><input type="checkbox"/> Annan åtgärd</p>	<p><input type="checkbox"/> Tilläggsisolering vindsbjälklag/tak</p> <p><input type="checkbox"/> Tilläggsisolering väggar</p> <p><input type="checkbox"/> Tilläggsisolering källare/mark</p> <p><input type="checkbox"/> Byte till energieffektiva fönster/fönsterdörrar</p> <p><input type="checkbox"/> Komplettering fönster/fönsterdörrar med innerruta</p> <p><input type="checkbox"/> Tätning fönster/fönsterdörrar/ytterdörrar</p> <p><input type="checkbox"/> Annan åtgärd</p>
<p>Minskad energianvändning</p> <p>1000 kWh/år</p>	<p>Kostnad per sparad kWh</p> <p>0,4 kr/kWh</p>	
<p>Beskrivning av åtgärden</p> <p>byte belysning</p>		

Övrigt

Har byggnaden besiktigats på plats?	Vid nej, vilket undantag åberopas
<input checked="" type="radio"/> Ja <input type="radio"/> Nej	<div style="background-color: #cccccc; height: 15px; width: 100%;"></div>
	Kommentar
	<div style="border: 1px solid #ccc; height: 40px; width: 100%;"></div>

Annat arbete med hänvisning till hälsa och miljö som utförts på byggnaden, t.ex. miljöklassning, enkäter eller kommentarer till energideklarationsuppgifterna

Statistik på el och fjärrvärme användning är hämtad från vårt eget mätsystem. Separat analys med kommentarer bifogas för hela bostadsområdet.

Expert

Förnamn	Efternamn	
Andreas	Andersson	
Datum för godkännande	E-postadress	
2019-04-02	andreas.andersson@luleaenergi.se	
Certifikatnummer	Certifieringsorgan	Behörighetsnivå
3070	Kiwa Swedcert	Normal
Företag		
Luleå Energi AB		

Sammanfattning av

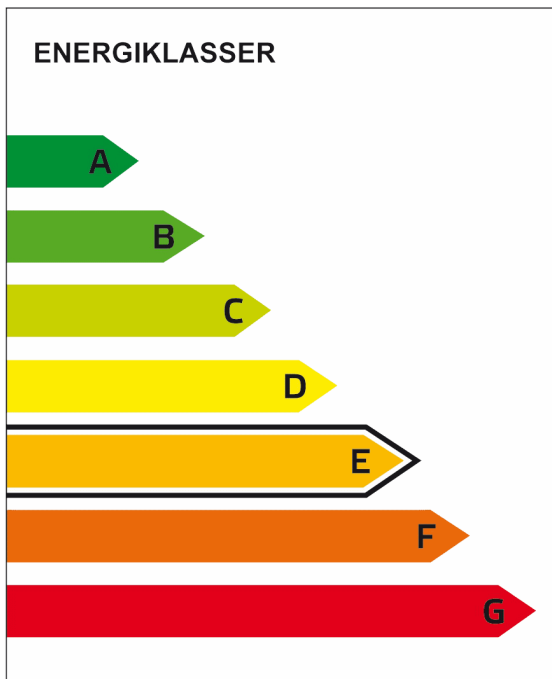
ENERGIDEKLARATION

Snövägen 80, 976 34 Luleå

Luleå kommun

Nybyggnadsår: 1977

Energideklarations-ID: 933092



DENNA BYGGNADS
ENERGIKLASS

Energiprestanda, primärenergital:
132 kWh/m² och år

**Krav vid uppförande av
ny byggnad, primärenergital:**
Energiklass C, 85 kWh/m² och år

**Specifik energianvändning
(tidigare energiprestanda):**
179 kWh/m² och år

Uppvärmningssystem:
Fjärrvärme

Radonmätning:
Inte utförd

Ventilationskontroll (OVK):
Utförd

Åtgärdsförslag:
Har lämnats

Energideklarationen är utförd av:
Andreas Andersson, Luleå Energi
AB, 2019-04-02

Energideklarationen är giltig till:
2029-04-02

Energideklarationen i sin helhet
finns hos byggnadens ägare.

För mer information:
www.boverket.se

Sammanfattningen är upprättad enligt
Boverkets föreskrifter och allmänna råd
(2007:4) om energideklaration för byggnader.

Byggnaden - Identifikation

Län Norrbotten	Kommun Luleå	OBS! Småhus i bostadsrätt ska deklarerars av bostadsrättsföreningen. <input type="checkbox"/> Egna hem (privatägda småhus)	
Fastighetsbeteckning (anges utan kommunnamn) Björkskatan 1:243		Egen beteckning Hus 218	
Husnummer 1	Prefix byggnadsid 1	Byggnadsid 1290964	Orsak till avvikelse Adressuppgifter är fel/saknas <input type="radio"/>
Adress Snövägen 80	Postnummer 97634	Postort Luleå	Huvudadress <input checked="" type="radio"/>
Adress Snövägen 82A	Postnummer 97634	Postort Luleå	Huvudadress <input type="radio"/>
Adress Snövägen 82B	Postnummer 97634	Postort Luleå	Huvudadress <input type="radio"/>
Adress Snövägen 84	Postnummer 97634	Postort Luleå	Huvudadress <input type="radio"/>
Adress Snövägen 86	Postnummer 97634	Postort Luleå	Huvudadress <input type="radio"/>
Adress Snövägen 88A	Postnummer 97634	Postort Luleå	Huvudadress <input type="radio"/>
Adress Snövägen 88B	Postnummer 97634	Postort Luleå	Huvudadress <input type="radio"/>
Adress Snövägen 90	Postnummer 97634	Postort Luleå	Huvudadress <input type="radio"/>

Byggnaden - Egenskaper

Typkod 320 - Hyreshusenhet, bostäder		Byggnadskategori Flerbostadshus	
Byggnadens komplexitet <input checked="" type="radio"/> Enkel <input type="radio"/> Komplex		Nybyggnadsår 1977	
Byggnadstyp Friliggande		Verksamhet Fördela enligt nedan:	
Atemp (exkl. Avarmgarage) 622 m ²		Procent av Atemp (exkl. Avarmgarage)	
Avarmgarage 0 m ²		Bostäder (inkl. biarea, t.ex. trapphus och uppvärmd källare) 100	
Antal källarplan uppvärmda till >10°C (exkl. garageplan) 1		Hotell, pensionat och elevhem 0	
Antal våningsplan ovan mark 2		Restaurang 0	
Antal trapphus 2		Kontor och förvaltning 0	
Antal bostadslägenheter 8		Butiks- och lagerlokaler för livsmedelshandel 0	
Finns till övervägande del lägenheter med boarea om högst 35 m ² vardera? <input type="radio"/> Ja <input checked="" type="radio"/> Nej		Butiks- och lagerlokaler för övrig handel 0	
Projekterat genomsnittligt hygieniskt uteluftsflöde i lokalbyggnader eller flerbostadshus 0,35 l/s,m ²		Köpcentrum 0	
Finns installerad eleffekt >10 W/m ² för uppvärmning och varmvattenproduktion <input type="radio"/> Ja <input checked="" type="radio"/> Nej		Vård, dygnet runt 0	
Är byggnaden skyddad som byggnadsminne eller en sådan särskilt värdefull byggnad som avses i 8 kap 13 § PBL? <input checked="" type="radio"/> Nej <input type="radio"/> Ja, enligt 3 kap KML <input type="radio"/> Ja, enligt SBM-förordningen <input type="radio"/> Ja, är utpekad i detaljplan eller områdesbestämmelser <input type="radio"/> Ja, är utpekad i annan typ av dokument <input type="radio"/> Ja, egen bedömning		Vård, dagtid (samt serviceboende, frisersalong o. dyl) 0	
		Skolor (förskola-universitet) 0	
		Bad-, sport-, idrottsanläggningar (ej utomhusarenor) 0	
		Teater-, konsert-, biograflokaler och övriga samlingslokaler 0	
		Övrig verksamhet - ange vad <input type="text"/> 0	
		Summa 100	

Energianvändning

Mätperiod Vilken 12-månadersperiod avser energiuppgifterna? (ange första månaden i formatet ÅÅMM)		Beräknad energianvändning Beräknad energianvändning vid normalt brukande och ett normalår anges för byggnader där det inte går att få fram uppgifter om den uppmätta energianvändningen.																																																																	
1712 - 1811		<input type="checkbox"/>																																																																	
Hur mycket energi har använts för värme och varmvatten angiven mätperiod? Värdena ska vara korrigerade för normalt bruk. (BFS 2016:12) Angivna värden ska inte vara normalårskorrigerade.		Omvandlingsfaktorer för bränslen i tabellen nedan gäller om inte annat uppmätts:																																																																	
<table border="0" style="width: 100%; text-align: center;"> <thead> <tr> <th></th> <th colspan="2">Energi för</th> <th></th> </tr> <tr> <th></th> <th>uppvärmning</th> <th>tappvarmvatten</th> <th></th> </tr> </thead> <tbody> <tr> <td>Fjärrvärme (1)</td> <td><input type="text" value="89565"/></td> <td><input type="text" value="15550"/></td> <td>kWh</td> </tr> <tr> <td>Eldningsolja (2)</td> <td><input type="text"/></td> <td><input type="text"/></td> <td>kWh</td> </tr> <tr> <td>Naturgas, stadsgas (3)</td> <td><input type="text"/></td> <td><input type="text"/></td> <td>kWh</td> </tr> <tr> <td>Ved (4)</td> <td><input type="text"/></td> <td><input type="text"/></td> <td>kWh</td> </tr> <tr> <td>Flis/pellets/briketter (5)</td> <td><input type="text"/></td> <td><input type="text"/></td> <td>kWh</td> </tr> <tr> <td>Övrigt bibränsle (6)</td> <td><input type="text"/></td> <td><input type="text"/></td> <td>kWh</td> </tr> <tr> <td>El (vattenburen) (7)</td> <td><input type="text"/></td> <td><input type="text"/></td> <td>kWh</td> </tr> <tr> <td>El (direktverkande) (8)</td> <td><input type="text"/></td> <td><input type="text"/></td> <td>kWh</td> </tr> <tr> <td>El (luftburen) (9)</td> <td><input type="text"/></td> <td><input type="text"/></td> <td>kWh</td> </tr> <tr> <td>Markvärmepump (el) (10)</td> <td><input type="text"/></td> <td><input type="text"/></td> <td>kWh</td> </tr> <tr> <td>Värmepump-frånluft (el) (11)</td> <td><input type="text"/></td> <td><input type="text"/></td> <td>kWh</td> </tr> <tr> <td>Värmepump-luft/luft (el) (12)</td> <td><input type="text"/></td> <td><input type="text"/></td> <td>kWh</td> </tr> <tr> <td>Värmepump-luft/vatten (el) (13)</td> <td><input type="text"/></td> <td><input type="text"/></td> <td>kWh</td> </tr> <tr> <td>Tappvarmvatten (el) (14)</td> <td><input type="text"/></td> <td><input type="text"/></td> <td>kWh</td> </tr> </tbody> </table>			Energi för				uppvärmning	tappvarmvatten		Fjärrvärme (1)	<input type="text" value="89565"/>	<input type="text" value="15550"/>	kWh	Eldningsolja (2)	<input type="text"/>	<input type="text"/>	kWh	Naturgas, stadsgas (3)	<input type="text"/>	<input type="text"/>	kWh	Ved (4)	<input type="text"/>	<input type="text"/>	kWh	Flis/pellets/briketter (5)	<input type="text"/>	<input type="text"/>	kWh	Övrigt bibränsle (6)	<input type="text"/>	<input type="text"/>	kWh	El (vattenburen) (7)	<input type="text"/>	<input type="text"/>	kWh	El (direktverkande) (8)	<input type="text"/>	<input type="text"/>	kWh	El (luftburen) (9)	<input type="text"/>	<input type="text"/>	kWh	Markvärmepump (el) (10)	<input type="text"/>	<input type="text"/>	kWh	Värmepump-frånluft (el) (11)	<input type="text"/>	<input type="text"/>	kWh	Värmepump-luft/luft (el) (12)	<input type="text"/>	<input type="text"/>	kWh	Värmepump-luft/vatten (el) (13)	<input type="text"/>	<input type="text"/>	kWh	Tappvarmvatten (el) (14)	<input type="text"/>	<input type="text"/>	kWh	Eldningsolja 10 000 kWh/m ³ Naturgas 11 000 kWh/1 000 m ³ (effektivt värmevärde) Stadsgas 5 880 kWh/1 000 m ³ Pellets 4 500-5 000 kWh/ton, beroende av träslag och fukthalt Källa: Energimyndigheten För övriga bibränsle varierar värmevärdet beroende av sammansättning och fukthalt. Det är expertens ansvar att omräkna bränslets vikt eller volym till energi på ett korrekt sätt.	
	Energi för																																																																		
	uppvärmning	tappvarmvatten																																																																	
Fjärrvärme (1)	<input type="text" value="89565"/>	<input type="text" value="15550"/>	kWh																																																																
Eldningsolja (2)	<input type="text"/>	<input type="text"/>	kWh																																																																
Naturgas, stadsgas (3)	<input type="text"/>	<input type="text"/>	kWh																																																																
Ved (4)	<input type="text"/>	<input type="text"/>	kWh																																																																
Flis/pellets/briketter (5)	<input type="text"/>	<input type="text"/>	kWh																																																																
Övrigt bibränsle (6)	<input type="text"/>	<input type="text"/>	kWh																																																																
El (vattenburen) (7)	<input type="text"/>	<input type="text"/>	kWh																																																																
El (direktverkande) (8)	<input type="text"/>	<input type="text"/>	kWh																																																																
El (luftburen) (9)	<input type="text"/>	<input type="text"/>	kWh																																																																
Markvärmepump (el) (10)	<input type="text"/>	<input type="text"/>	kWh																																																																
Värmepump-frånluft (el) (11)	<input type="text"/>	<input type="text"/>	kWh																																																																
Värmepump-luft/luft (el) (12)	<input type="text"/>	<input type="text"/>	kWh																																																																
Värmepump-luft/vatten (el) (13)	<input type="text"/>	<input type="text"/>	kWh																																																																
Tappvarmvatten (el) (14)	<input type="text"/>	<input type="text"/>	kWh																																																																
		Övrig el som ingår i energiprestanda																																																																	
		Fjärrkyla (15) <input type="text"/> kWh El för komfortkyla (16) <input type="text"/> kWh Fastighetsel ¹ (17) <input type="text" value="3000"/> kWh																																																																	
		Övrig energi (ingår inte i energiprestanda)																																																																	
		Hushållsel ² (18) <input type="text" value="20500"/> kWh Verksamhetsel ³ (19) <input type="text"/> kWh																																																																	
Energi för uppvärmning, tappvarmvatten, komfortkyla och fastighetsel		Finns solvärme?																																																																	
Summa 1 - 17 ⁴ <input type="text" value="108115"/> kWh		<input type="radio"/> Ja <input checked="" type="radio"/> Nej																																																																	
		Ange solfångararean <input type="text"/> m ² Beräknad energiproduktion <input type="text"/> kWh/år																																																																	
Ort (Energi-Index)		Finns solcellssystem?																																																																	
Luleå		<input type="radio"/> Ja <input checked="" type="radio"/> Nej																																																																	
		Ange solcellsarean <input type="text"/> m ² Beräknad elproduktion <input type="text"/> kWh/år																																																																	
Byggnadens energianvändning ⁵ (Normalårskorrigerat värde (Energi-index))		Byggnadens primärenergianvändning ⁶																																																																	
<input type="text" value="111066"/> kWh/år		<input type="text" value="82028"/> kWh/år																																																																	
Energiprestanda (primärenergital)	Referensvärde 1 (enligt nybyggnadskrav)	Referensvärde 2 (liknande byggnader)	Referensvärde 3 (nybyggnadskrav för denna byggnad)																																																																
<input type="text" value="132"/> kWh/m ² ,år	<input type="text" value="85"/> kWh/m ² ,år	<input type="text" value="157"/> kWh/m ² ,år	<input type="text"/> kWh/m ² ,år																																																																

¹ Den el som ingår i fastighetsenergin.

² Den el som ingår i hushållsenergin.

³ Den el som ingår i verksamhetsenergin.

⁴ Den energimängd som levereras till byggnaden vid normalt brukande.

⁵ Enligt definition i Boverkets byggregler (2011:6) - föreskrifter och allmänna råd.

⁶ Underlag för energiprestanda.

Uppgifter om ventilationskontroll

Finns det krav på återkommande ventilationskontroll i byggnaden?	<input checked="" type="radio"/> Ja	<input type="radio"/> Nej	
Typ av ventilationssystem	<input type="checkbox"/> FTX	<input type="checkbox"/> FT	<input type="checkbox"/> F med återvinning
	<input checked="" type="checkbox"/> F	<input type="checkbox"/> Självdrag	
Är ventilationskontrollen utförd vid tidpunkten för energideklarationen?	<input checked="" type="radio"/> Ja	<input type="radio"/> Nej	<input type="radio"/> Delvis ⁷ <input type="text"/> %
Är ventilationskontrollen utan anmärkning vid tidpunkten för energideklarationen?	<input type="radio"/> Ja	<input checked="" type="radio"/> Nej	

⁷ Avser när byggnaden har fler ventilationsaggregat.

Uppgifter om luftkonditioneringssystem

Finns luftkonditioneringssystem med nominell kyleffekt större än 12kW?	<input type="radio"/> Ja	<input checked="" type="radio"/> Nej
--	--------------------------	--------------------------------------

Uppgifter om radon

Är radonhalten mätt?	<input type="radio"/> Ja	<input checked="" type="radio"/> Nej
----------------------	--------------------------	--------------------------------------

Utförda energieffektiviseringsåtgärder sedan föregående energideklaration

Rekommendationer om kostnadseffektiva åtgärder

Åtgärdsförslag (Dekl.id: 933092)

Styr- och reglerteknik	Installationsteknik	Byggnadsteknik
<p>Värme</p> <p><input type="checkbox"/> Nya radiatorventiler</p> <p><input type="checkbox"/> Injustering av värmesystem</p> <p><input type="checkbox"/> Tids-/behovsstyrning av värmesystem</p> <p><input type="checkbox"/> Rengöring och/eller luftning av värmesystem</p> <p><input type="checkbox"/> Maxbegränsning av innetemperatur</p> <p><input type="checkbox"/> Ny inomhusgivare</p> <p><input type="checkbox"/> Byte/installation av tryckstyrda pumpar</p> <p><input type="checkbox"/> Annan åtgärd</p> <p>Ventilation</p> <p><input type="checkbox"/> Injustering av ventilationssystem</p> <p><input type="checkbox"/> Tidsstyrning av ventilationssystem</p> <p><input type="checkbox"/> Behovsstyrning av ventilationssystem</p> <p><input type="checkbox"/> Byte/installation av varvtalsstyrda fläktar</p> <p><input type="checkbox"/> Annan åtgärd</p> <p>Belysning, kylning m.m.</p> <p><input type="checkbox"/> Tids-/behovsstyrning av belysning</p> <p><input type="checkbox"/> Tids-/behovsstyrning av kyla</p> <p><input checked="" type="checkbox"/> Annan åtgärd</p>	<p><input type="checkbox"/> Varmvattenbesparande åtgärder</p> <p><input type="checkbox"/> Energieffektiv belysning</p> <p><input type="checkbox"/> Isolering av rör och ventilationskanaler</p> <p><input type="checkbox"/> Byte/installation av värmepump</p> <p><input type="checkbox"/> Byte/installation av energieffektivare värmekälla</p> <p><input type="checkbox"/> Byte/komplettering av ventilationssystem</p> <p><input type="checkbox"/> Återvinning av ventilationsvärme</p> <p><input type="checkbox"/> Installation av solvärme</p> <p><input type="checkbox"/> Installation av solceller</p> <p><input type="checkbox"/> Annan åtgärd</p>	<p><input type="checkbox"/> Tilläggsisolering vindsbjälklag/tak</p> <p><input type="checkbox"/> Tilläggsisolering väggar</p> <p><input type="checkbox"/> Tilläggsisolering källare/mark</p> <p><input type="checkbox"/> Byte till energieffektiva fönster/fönsterdörrar</p> <p><input type="checkbox"/> Komplettering fönster/fönsterdörrar med innerruta</p> <p><input type="checkbox"/> Tätning fönster/fönsterdörrar/ytterdörrar</p> <p><input type="checkbox"/> Annan åtgärd</p>
Minskad energianvändning	Kostnad per sparad kWh	
1000 kWh/år	0,4 kr/kWh	
Beskrivning av åtgärden		
byte belysning		

Övrigt

Har byggnaden besiktigats på plats?	Vid nej, vilket undantag åberopas
<input type="radio"/> Ja <input checked="" type="radio"/> Nej	Byggnadsdel med samma utformning, storlek och energiegenskaper som redan är besiktad
	Kommentar
	Komplexet består av 48 st. huskroppar i två olika storlekar. De är identiskt byggda förutom att 6 st. har källare

Annat arbete med hänvisning till hälsa och miljö som utförts på byggnaden, t.ex. miljöklassning, enkäter eller kommentarer till energideklarationsuppgifterna
Statistik på el och fjärrvärme användning är hämtad från vårt eget mätsystem. Separat analys med kommentarer bifogas för hela bostadsområdet.

Expert

Förnamn	Efternamn	
Andreas	Andersson	
Datum för godkännande	E-postadress	
2019-04-02	andreas.andersson@luleaenergi.se	
Certifikatnummer	Certifieringsorgan	Behörighetsnivå
3070	Kiwa Swedcert	Normal
Företag	Luleå Energi AB	

Sammanfattning av

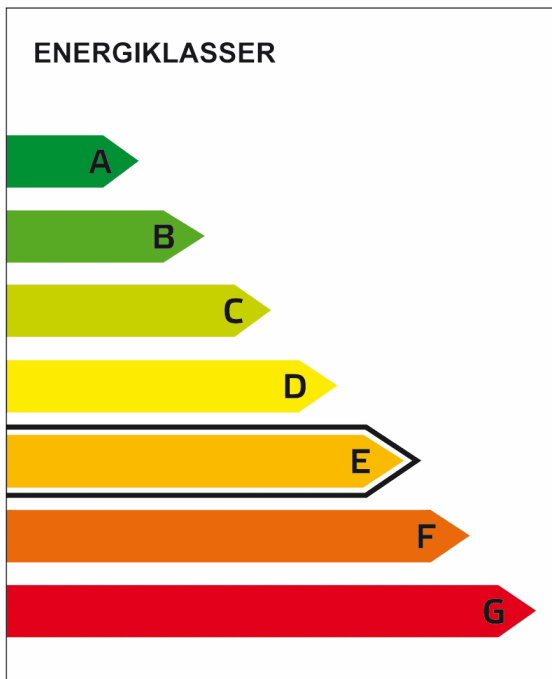
ENERGIDEKLARATION

Snövägen 100A, 976 34 Luleå

Luleå kommun

Nybyggnadsår: 1977

Energideklarations-ID: 933090



DENNA BYGGNADS
ENERGIKLASS

Energiprestanda, primärenergital:
132 kWh/m² och år

**Krav vid uppförande av
ny byggnad, primärenergital:**
Energiklass C, 85 kWh/m² och år

**Specifik energianvändning
(tidigare energiprestanda):**
179 kWh/m² och år

Uppvärmningssystem:
Fjärrvärme

Radonmätning:
Inte utförd

Ventilationskontroll (OVK):
Utförd

Åtgärdsförslag:
Har lämnats

Energideklarationen är utförd av:
Andreas Andersson, Luleå Energi
AB, 2019-04-02

Energideklarationen är giltig till:
2029-04-02

Energideklarationen i sin helhet
finns hos byggnadens ägare.

För mer information:
www.boverket.se

Sammanfattningen är upprättad enligt
Boverkets föreskrifter och allmänna råd
(2007:4) om energideklaration för byggnader.

Byggnaden - Identifikation

Län Norrbotten	Kommun Luleå	OBS! Småhus i bostadsrätt ska deklarerars av bostadsrättsföreningen. <input type="checkbox"/> Egna hem (privatägda småhus)	
Fastighetsbeteckning (anges utan kommunnamn) Björkskatan 1:243		Egen beteckning Hus 212	
Husnummer 3	Prefix byggnadsid 1	Byggnadsid 1181143	Orsak till avvikelse Adressuppgifter är fel/saknas <input type="radio"/>
Adress Snövägen 100A	Postnummer 97634	Postort Luleå	Huvudadress <input checked="" type="radio"/>
Adress Snövägen 100B	Postnummer 97634	Postort Luleå	Huvudadress <input type="radio"/>
Adress Snövägen 102	Postnummer 97634	Postort Luleå	Huvudadress <input type="radio"/>
Adress Snövägen 92	Postnummer 97634	Postort Luleå	Huvudadress <input type="radio"/>
Adress Snövägen 94A	Postnummer 97634	Postort Luleå	Huvudadress <input type="radio"/>
Adress Snövägen 94B	Postnummer 97634	Postort Luleå	Huvudadress <input type="radio"/>
Adress Snövägen 96	Postnummer 97634	Postort Luleå	Huvudadress <input type="radio"/>
Adress Snövägen 98	Postnummer 97634	Postort Luleå	Huvudadress <input type="radio"/>

Byggnaden - Egenskaper

Typkod 320 - Hyreshusenhet, bostäder		Byggnadskategori Flerbostadshus	
Byggnadens komplexitet <input checked="" type="radio"/> Enkel <input type="radio"/> Komplex		Nybyggnadsår 1977	
Byggnadstyp Friliggande		Verksamhet Fördela enligt nedan:	
Atemp (exkl. Avarmgarage) 622 m ²		Procent av Atemp (exkl. Avarmgarage)	
Avarmgarage 0 m ²		Bostäder (inkl. biarea, t.ex. trapphus och uppvärmd källare) 100	
Antal källarplan uppvärmda till >10°C (exkl. garageplan) 1		Hotell, pensionat och elevhem 0	
Antal våningsplan ovan mark 2		Restaurang 0	
Antal trapphus 2		Kontor och förvaltning 0	
Antal bostadslägenheter 8		Butiks- och lagerlokaler för livsmedelshandel 0	
Finns till övervägande del lägenheter med boarea om högst 35 m ² vardera? <input type="radio"/> Ja <input checked="" type="radio"/> Nej		Butiks- och lagerlokaler för övrig handel 0	
Projekterat genomsnittligt hygieniskt uteluftsflöde i lokalbyggnader eller flerbostadshus 0,35 l/s,m ²		Köpcentrum 0	
Finns installerad eleffekt >10 W/m ² för uppvärmning och varmvattenproduktion <input type="radio"/> Ja <input checked="" type="radio"/> Nej		Vård, dygnet runt 0	
Är byggnaden skyddad som byggnadsminne eller en sådan särskilt värdefull byggnad som avses i 8 kap 13 § PBL? <input checked="" type="radio"/> Nej <input type="radio"/> Ja, enligt 3 kap KML <input type="radio"/> Ja, enligt SBM-förordningen <input type="radio"/> Ja, är utpekad i detaljplan eller områdesbestämmelser <input type="radio"/> Ja, är utpekad i annan typ av dokument <input type="radio"/> Ja, egen bedömning		Vård, dagtid (samt serviceboende, frisersalong o. dyl) 0	
		Skolor (förskola-universitet) 0	
		Bad-, sport-, idrottsanläggningar (ej utomhusarenor) 0	
		Teater-, konsert-, biograflokaler och övriga samlingslokaler 0	
		Övrig verksamhet - ange vad <input type="text"/> 0	
		Summa 100	

Energianvändning

Mätperiod Vilken 12-månadersperiod avser energiuppgifterna? (ange första månaden i formatet ÅÅMM)		Beräknad energianvändning Beräknad energianvändning vid normalt brukande och ett normalår anges för byggnader där det inte går att få fram uppgifter om den uppmätta energianvändningen.																																																																	
1712 - 1811		<input type="checkbox"/>																																																																	
Hur mycket energi har använts för värme och varmvatten angiven mätperiod? Värdena ska vara korrigerade för normalt bruk. (BFS 2016:12) Angivna värden ska inte vara normalårskorrigerade.		Omvandlingsfaktorer för bränslen i tabellen nedan gäller om inte annat uppmätts:																																																																	
<table border="0" style="width: 100%; text-align: center;"> <thead> <tr> <th></th> <th colspan="2">Energi för</th> <th></th> </tr> <tr> <th></th> <th>uppvärmning</th> <th>tappvarmvatten</th> <th></th> </tr> </thead> <tbody> <tr> <td>Fjärrvärme (1)</td> <td><input type="text" value="89565"/></td> <td><input type="text" value="15550"/></td> <td>kWh</td> </tr> <tr> <td>Eldningsolja (2)</td> <td><input type="text"/></td> <td><input type="text"/></td> <td>kWh</td> </tr> <tr> <td>Naturgas, stadsgas (3)</td> <td><input type="text"/></td> <td><input type="text"/></td> <td>kWh</td> </tr> <tr> <td>Ved (4)</td> <td><input type="text"/></td> <td><input type="text"/></td> <td>kWh</td> </tr> <tr> <td>Flis/pellets/briketter (5)</td> <td><input type="text"/></td> <td><input type="text"/></td> <td>kWh</td> </tr> <tr> <td>Övrigt biobränsle (6)</td> <td><input type="text"/></td> <td><input type="text"/></td> <td>kWh</td> </tr> <tr> <td>El (vattenburen) (7)</td> <td><input type="text"/></td> <td><input type="text"/></td> <td>kWh</td> </tr> <tr> <td>El (direktverkande) (8)</td> <td><input type="text"/></td> <td><input type="text"/></td> <td>kWh</td> </tr> <tr> <td>El (luftburen) (9)</td> <td><input type="text"/></td> <td><input type="text"/></td> <td>kWh</td> </tr> <tr> <td>Markvärmepump (el) (10)</td> <td><input type="text"/></td> <td><input type="text"/></td> <td>kWh</td> </tr> <tr> <td>Värmepump-frånluft (el) (11)</td> <td><input type="text"/></td> <td><input type="text"/></td> <td>kWh</td> </tr> <tr> <td>Värmepump-luft/luft (el) (12)</td> <td><input type="text"/></td> <td><input type="text"/></td> <td>kWh</td> </tr> <tr> <td>Värmepump-luft/vatten (el) (13)</td> <td><input type="text"/></td> <td><input type="text"/></td> <td>kWh</td> </tr> <tr> <td>Tappvarmvatten (el) (14)</td> <td><input type="text"/></td> <td><input type="text"/></td> <td>kWh</td> </tr> </tbody> </table>			Energi för				uppvärmning	tappvarmvatten		Fjärrvärme (1)	<input type="text" value="89565"/>	<input type="text" value="15550"/>	kWh	Eldningsolja (2)	<input type="text"/>	<input type="text"/>	kWh	Naturgas, stadsgas (3)	<input type="text"/>	<input type="text"/>	kWh	Ved (4)	<input type="text"/>	<input type="text"/>	kWh	Flis/pellets/briketter (5)	<input type="text"/>	<input type="text"/>	kWh	Övrigt biobränsle (6)	<input type="text"/>	<input type="text"/>	kWh	El (vattenburen) (7)	<input type="text"/>	<input type="text"/>	kWh	El (direktverkande) (8)	<input type="text"/>	<input type="text"/>	kWh	El (luftburen) (9)	<input type="text"/>	<input type="text"/>	kWh	Markvärmepump (el) (10)	<input type="text"/>	<input type="text"/>	kWh	Värmepump-frånluft (el) (11)	<input type="text"/>	<input type="text"/>	kWh	Värmepump-luft/luft (el) (12)	<input type="text"/>	<input type="text"/>	kWh	Värmepump-luft/vatten (el) (13)	<input type="text"/>	<input type="text"/>	kWh	Tappvarmvatten (el) (14)	<input type="text"/>	<input type="text"/>	kWh	Eldningsolja 10 000 kWh/m ³ Naturgas 11 000 kWh/1 000 m ³ (effektivt värmevärde) Stadsgas 5 880 kWh/1 000 m ³ Pellets 4 500-5 000 kWh/ton, beroende av träslag och fukthalt Källa: Energimyndigheten För övriga biobränsle varierar värmevärdet beroende av sammansättning och fukthalt. Det är expertens ansvar att omräkna bränslets vikt eller volym till energi på ett korrekt sätt.	
	Energi för																																																																		
	uppvärmning	tappvarmvatten																																																																	
Fjärrvärme (1)	<input type="text" value="89565"/>	<input type="text" value="15550"/>	kWh																																																																
Eldningsolja (2)	<input type="text"/>	<input type="text"/>	kWh																																																																
Naturgas, stadsgas (3)	<input type="text"/>	<input type="text"/>	kWh																																																																
Ved (4)	<input type="text"/>	<input type="text"/>	kWh																																																																
Flis/pellets/briketter (5)	<input type="text"/>	<input type="text"/>	kWh																																																																
Övrigt biobränsle (6)	<input type="text"/>	<input type="text"/>	kWh																																																																
El (vattenburen) (7)	<input type="text"/>	<input type="text"/>	kWh																																																																
El (direktverkande) (8)	<input type="text"/>	<input type="text"/>	kWh																																																																
El (luftburen) (9)	<input type="text"/>	<input type="text"/>	kWh																																																																
Markvärmepump (el) (10)	<input type="text"/>	<input type="text"/>	kWh																																																																
Värmepump-frånluft (el) (11)	<input type="text"/>	<input type="text"/>	kWh																																																																
Värmepump-luft/luft (el) (12)	<input type="text"/>	<input type="text"/>	kWh																																																																
Värmepump-luft/vatten (el) (13)	<input type="text"/>	<input type="text"/>	kWh																																																																
Tappvarmvatten (el) (14)	<input type="text"/>	<input type="text"/>	kWh																																																																
		Övrig el som ingår i energiprestanda																																																																	
		Fjärrkyla (15) <input type="text"/> kWh El för komfortkyla (16) <input type="text"/> kWh Fastighetsel ¹ (17) <input type="text" value="3000"/> kWh																																																																	
		Övrig energi (ingår inte i energiprestanda)																																																																	
		Hushållsel ² (18) <input type="text" value="20500"/> kWh Verksamhetsel ³ (19) <input type="text"/> kWh																																																																	
Energi för uppvärmning, tappvarmvatten, komfortkyla och fastighetsel		Finns solvärme?																																																																	
Summa 1 - 17 ⁴ <input type="text" value="108115"/> kWh		<input type="radio"/> Ja <input checked="" type="radio"/> Nej																																																																	
		Ange solfångararean <input type="text"/> m ² Beräknad energiproduktion <input type="text"/> kWh/år																																																																	
Ort (Energi-Index)		Finns solcellssystem?																																																																	
<input type="text" value="Luleå"/>		<input type="radio"/> Ja <input checked="" type="radio"/> Nej																																																																	
		Ange solcellsarean <input type="text"/> m ² Beräknad elproduktion <input type="text"/> kWh/år																																																																	
Byggnadens energianvändning⁵ (Normalårskorrigerat värde (Energi-index))		Byggnadens primärenergianvändning⁶																																																																	
<input type="text" value="111066"/> kWh/år		<input type="text" value="82028"/> kWh/år																																																																	
Energiprestanda (primärenergital)	Referensvärde 1 (enligt nybyggnadskrav)	Referensvärde 2 (liknande byggnader)	Referensvärde 3 (nybyggnadskrav för denna byggnad)																																																																
<input type="text" value="132"/> kWh/m ² ,år	<input type="text" value="85"/> kWh/m ² ,år	<input type="text" value="157"/> kWh/m ² ,år	<input type="text"/> kWh/m ² ,år																																																																

¹ Den el som ingår i fastighetsenergin.

² Den el som ingår i hushållsenergin.

³ Den el som ingår i verksamhetsenergin.

⁴ Den energimängd som levereras till byggnaden vid normalt brukande.

⁵ Enligt definition i Boverkets byggregler (2011:6) - föreskrifter och allmänna råd.

⁶ Underlag för energiprestanda.

Uppgifter om ventilationskontroll

Finns det krav på återkommande ventilationskontroll i byggnaden?	<input checked="" type="radio"/> Ja	<input type="radio"/> Nej	
Typ av ventilationssystem	<input type="checkbox"/> FTX	<input type="checkbox"/> FT	<input type="checkbox"/> F med återvinning
	<input checked="" type="checkbox"/> F	<input type="checkbox"/> Självdrag	
Är ventilationskontrollen utförd vid tidpunkten för energideklarationen?	<input checked="" type="radio"/> Ja	<input type="radio"/> Nej	<input type="radio"/> Delvis ⁷ <input type="text"/> %
Är ventilationskontrollen utan anmärkning vid tidpunkten för energideklarationen?	<input type="radio"/> Ja	<input checked="" type="radio"/> Nej	

⁷ Avser när byggnaden har fler ventilationsaggregat.

Uppgifter om luftkonditioneringsystem

Finns luftkonditioneringsystem med nominell kyleffekt större än 12kW?	<input type="radio"/> Ja	<input checked="" type="radio"/> Nej
---	--------------------------	--------------------------------------

Uppgifter om radon

Är radonhalten mätt?	<input type="radio"/> Ja	<input checked="" type="radio"/> Nej
----------------------	--------------------------	--------------------------------------

Utförda energieffektiviseringsåtgärder sedan föregående energideklaration

Rekommendationer om kostnadseffektiva åtgärder

Åtgärdsförslag (Dekl.id: 933090)

Styr- och reglerteknik	Installationsteknik	Byggnadsteknik
<p>Värme</p> <p><input type="checkbox"/> Nya radiatorventiler</p> <p><input type="checkbox"/> Injustering av värmesystem</p> <p><input type="checkbox"/> Tids-/behovsstyrning av värmesystem</p> <p><input type="checkbox"/> Rengöring och/eller luftning av värmesystem</p> <p><input type="checkbox"/> Maxbegränsning av innetemperatur</p> <p><input type="checkbox"/> Ny inomhusgivare</p> <p><input type="checkbox"/> Byte/installation av tryckstyrda pumpar</p> <p><input type="checkbox"/> Annan åtgärd</p> <p>Ventilation</p> <p><input type="checkbox"/> Injustering av ventilationssystem</p> <p><input type="checkbox"/> Tidsstyrning av ventilationssystem</p> <p><input type="checkbox"/> Behovsstyrning av ventilationssystem</p> <p><input type="checkbox"/> Byte/installation av varvtalsstyrda fläktar</p> <p><input type="checkbox"/> Annan åtgärd</p> <p>Belysning, kylning m.m.</p> <p><input type="checkbox"/> Tids-/behovsstyrning av belysning</p> <p><input type="checkbox"/> Tids-/behovsstyrning av kyla</p> <p><input checked="" type="checkbox"/> Annan åtgärd</p>	<p><input type="checkbox"/> Varmvattenbesparande åtgärder</p> <p><input type="checkbox"/> Energieffektiv belysning</p> <p><input type="checkbox"/> Isolering av rör och ventilationskanaler</p> <p><input type="checkbox"/> Byte/installation av värmepump</p> <p><input type="checkbox"/> Byte/installation av energieffektivare värmekälla</p> <p><input type="checkbox"/> Byte/komplettering av ventilationssystem</p> <p><input type="checkbox"/> Återvinning av ventilationsvärme</p> <p><input type="checkbox"/> Installation av solvärme</p> <p><input type="checkbox"/> Installation av solceller</p> <p><input type="checkbox"/> Annan åtgärd</p>	<p><input type="checkbox"/> Tilläggsisolering vindsbjälklag/tak</p> <p><input type="checkbox"/> Tilläggsisolering väggar</p> <p><input type="checkbox"/> Tilläggsisolering källare/mark</p> <p><input type="checkbox"/> Byte till energieffektiva fönster/fönsterdörrar</p> <p><input type="checkbox"/> Komplettering fönster/fönsterdörrar med innerruta</p> <p><input type="checkbox"/> Tätning fönster/fönsterdörrar/ytterdörrar</p> <p><input type="checkbox"/> Annan åtgärd</p>
Minskad energianvändning	Kostnad per sparad kWh	
1000 kWh/år	0,4 kr/kWh	
Beskrivning av åtgärden		
byte belysning		

Övrigt

Har byggnaden besiktigats på plats?	Vid nej, vilket undantag åberopas
<input type="radio"/> Ja <input checked="" type="radio"/> Nej	Byggnadsdel med samma utformning, storlek och energiegenskaper som redan är besiktad
	Kommentar
	Komplexet består av 48 st. huskroppar i två olika storlekar. De är identiskt byggda förutom att 6 st. har källare

Annat arbete med hänvisning till hälsa och miljö som utförts på byggnaden, t.ex. miljöklassning, enkäter eller kommentarer till energideklarationsuppgifterna
Statistik på el och fjärrvärme användning är hämtad från vårt eget mätsystem. Separat analys med kommentarer bifogas för hela bostadsområdet.

Expert

Förnamn	Efternamn	
Andreas	Andersson	
Datum för godkännande	E-postadress	
2019-04-02	andreas.andersson@luleaenergi.se	
Certifikatnummer	Certifieringsorgan	Behörighetsnivå
3070	Kiwa Swedcert	Normal
Företag	Luleå Energi AB	

Sammanfattning av

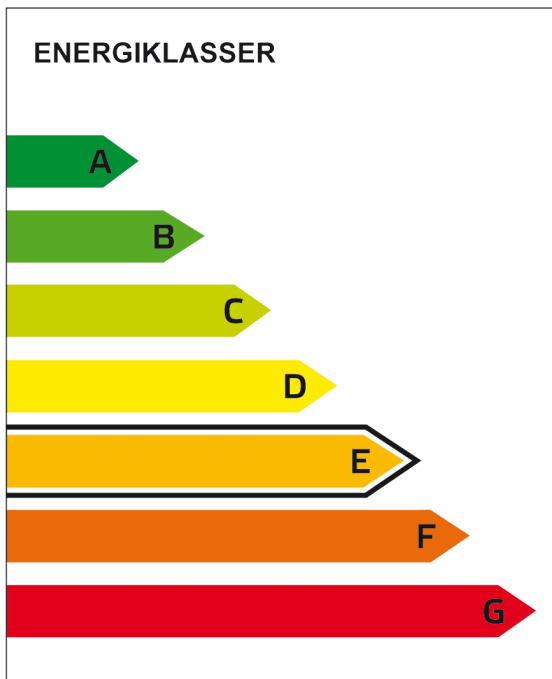
ENERGIDEKLARATION

Snövägen 104, 976 34 Luleå

Luleå kommun

Nybyggnadsår: 1977

Energideklarations-ID: 933088



DENNA BYGGNADS
ENERGIKLASS

Energiprestanda, primärenergital:
132 kWh/m² och år

**Krav vid uppförande av
ny byggnad, primärenergital:**
Energiklass C, 85 kWh/m² och år

**Specifik energianvändning
(tidigare energiprestanda):**
179 kWh/m² och år

Uppvärmningssystem:
Fjärrvärme

Radonmätning:
Inte utförd

Ventilationskontroll (OVK):
Utförd

Åtgärdsförslag:
Har lämnats

Energideklarationen är utförd av:
Andreas Andersson, Luleå Energi
AB, 2019-04-02

Energideklarationen är giltig till:
2029-04-02

Energideklarationen i sin helhet
finns hos byggnadens ägare.

För mer information:
www.boverket.se

Sammanfattningen är upprättad enligt
Boverkets föreskrifter och allmänna råd
(2007:4) om energideklaration för byggnader.

Byggnaden - Identifikation

Län Norrbotten	Kommun Luleå	OBS! Småhus i bostadsrätt ska deklarerars av bostadsrättsföreningen. <input type="checkbox"/> Egna hem (privatägda småhus)	
Fastighetsbeteckning (anges utan kommunnamn) Björkskatan 1:243		Egen beteckning Hus 212	
Husnummer 4	Prefix byggnadsid 1	Byggnadsid 1243596	Orsak till avvikelse Adressuppgifter är fel/saknas <input type="radio"/>
Adress Snövägen 104	Postnummer 97634	Postort Luleå	Huvudadress <input checked="" type="radio"/>
Adress Snövägen 106A	Postnummer 97634	Postort Luleå	Huvudadress <input type="radio"/>
Adress Snövägen 106B	Postnummer 97634	Postort Luleå	Huvudadress <input type="radio"/>
Adress Snövägen 108	Postnummer 97634	Postort Luleå	Huvudadress <input type="radio"/>
Adress Snövägen 110	Postnummer 97634	Postort Luleå	Huvudadress <input type="radio"/>
Adress Snövägen 112A	Postnummer 97634	Postort Luleå	Huvudadress <input type="radio"/>
Adress Snövägen 112B	Postnummer 97634	Postort Luleå	Huvudadress <input type="radio"/>
Adress Snövägen 114	Postnummer 97634	Postort Luleå	Huvudadress <input type="radio"/>

Byggnaden - Egenskaper

Typkod 320 - Hyreshusenhet, bostäder		Byggnadskategori Flerbostadshus	
Byggnadens komplexitet <input checked="" type="radio"/> Enkel <input type="radio"/> Komplex		Nybyggnadsår 1977	
Byggnadstyp Friliggande		Verksamhet Fördela enligt nedan:	
Atemp (exkl. Avarmgarage) 622 m ²		Procent av Atemp (exkl. Avarmgarage)	
Avarmgarage 0 m ²		Bostäder (inkl. biarea, t.ex. trapphus och uppvärmd källare) 100	
Antal källarplan uppvärmda till >10°C (exkl. garageplan) 1		Hotell, pensionat och elevhem 0	
Antal våningsplan ovan mark 2		Restaurang 0	
Antal trapphus 2		Kontor och förvaltning 0	
Antal bostadslägenheter 8		Butiks- och lagerlokaler för livsmedelshandel 0	
Finns till övervägande del lägenheter med boarea om högst 35 m ² vardera? <input type="radio"/> Ja <input checked="" type="radio"/> Nej		Butiks- och lagerlokaler för övrig handel 0	
Projekterat genomsnittligt hygieniskt uteluftsflöde i lokalbyggnader eller flerbostadshus 0,35 l/s,m ²		Köpcentrum 0	
Finns installerad eleffekt >10 W/m ² för uppvärmning och varmvattenproduktion <input type="radio"/> Ja <input checked="" type="radio"/> Nej		Vård, dygnet runt 0	
Är byggnaden skyddad som byggnadsminne eller en sådan särskilt värdefull byggnad som avses i 8 kap 13 § PBL? <input checked="" type="radio"/> Nej <input type="radio"/> Ja, enligt 3 kap KML <input type="radio"/> Ja, enligt SBM-förordningen <input type="radio"/> Ja, är utpekad i detaljplan eller områdesbestämmelser <input type="radio"/> Ja, är utpekad i annan typ av dokument <input type="radio"/> Ja, egen bedömning		Vård, dagtid (samt serviceboende, frisersalong o. dyl) 0	
		Skolor (förskola-universitet) 0	
		Bad-, sport-, idrottsanläggningar (ej utomhusarenor) 0	
		Teater-, konsert-, biograflokaler och övriga samlingslokaler 0	
		Övrig verksamhet - ange vad <input type="text"/> 0	
		Summa 100	

Energianvändning

Mätperiod Vilken 12-månadersperiod avser energiuppgifterna? (ange första månaden i formatet ÅÅMM)		Beräknad energianvändning Beräknad energianvändning vid normalt brukande och ett normalår anges för byggnader där det inte går att få fram uppgifter om den uppmätta energianvändningen.																																																																	
1712 - 1811		<input type="checkbox"/>																																																																	
Hur mycket energi har använts för värme och varmvatten angiven mätperiod? Värdena ska vara korrigerade för normalt bruk. (BFS 2016:12) Angivna värden ska inte vara normalårskorrigerade.		Omvandlingsfaktorer för bränslen i tabellen nedan gäller om inte annat uppmätts:																																																																	
<table border="1"> <thead> <tr> <th></th> <th colspan="2">Energi för</th> <th></th> </tr> <tr> <th></th> <th>uppvärmning</th> <th>tappvarmvatten</th> <th></th> </tr> </thead> <tbody> <tr> <td>Fjärrvärme (1)</td> <td>89565</td> <td>15550</td> <td>kWh</td> </tr> <tr> <td>Eldningsolja (2)</td> <td></td> <td></td> <td>kWh</td> </tr> <tr> <td>Naturgas, stadsgas (3)</td> <td></td> <td></td> <td>kWh</td> </tr> <tr> <td>Ved (4)</td> <td></td> <td></td> <td>kWh</td> </tr> <tr> <td>Flis/pellets/briketter (5)</td> <td></td> <td></td> <td>kWh</td> </tr> <tr> <td>Övrigt bibränsle (6)</td> <td></td> <td></td> <td>kWh</td> </tr> <tr> <td>El (vattenburen) (7)</td> <td></td> <td></td> <td>kWh</td> </tr> <tr> <td>El (direktverkande) (8)</td> <td></td> <td></td> <td>kWh</td> </tr> <tr> <td>El (luftburen) (9)</td> <td></td> <td></td> <td>kWh</td> </tr> <tr> <td>Markvärmepump (el) (10)</td> <td></td> <td></td> <td>kWh</td> </tr> <tr> <td>Värmepump-frånluft (el) (11)</td> <td></td> <td></td> <td>kWh</td> </tr> <tr> <td>Värmepump-luft/luft (el) (12)</td> <td></td> <td></td> <td>kWh</td> </tr> <tr> <td>Värmepump-luft/vatten (el) (13)</td> <td></td> <td></td> <td>kWh</td> </tr> <tr> <td>Tappvarmvatten (el) (14)</td> <td></td> <td></td> <td>kWh</td> </tr> </tbody> </table>			Energi för				uppvärmning	tappvarmvatten		Fjärrvärme (1)	89565	15550	kWh	Eldningsolja (2)			kWh	Naturgas, stadsgas (3)			kWh	Ved (4)			kWh	Flis/pellets/briketter (5)			kWh	Övrigt bibränsle (6)			kWh	El (vattenburen) (7)			kWh	El (direktverkande) (8)			kWh	El (luftburen) (9)			kWh	Markvärmepump (el) (10)			kWh	Värmepump-frånluft (el) (11)			kWh	Värmepump-luft/luft (el) (12)			kWh	Värmepump-luft/vatten (el) (13)			kWh	Tappvarmvatten (el) (14)			kWh	Eldningsolja 10 000 kWh/m ³ Naturgas 11 000 kWh/1 000 m ³ (effektivt värmevärde) Stadsgas 5 880 kWh/1 000 m ³ Pellets 4 500-5 000 kWh/ton, beroende av träslag och fukthalt Källa: Energimyndigheten För övriga bibränsle varierar värmevärdet beroende av sammansättning och fukthalt. Det är expertens ansvar att omräkna bränslets vikt eller volym till energi på ett korrekt sätt.	
	Energi för																																																																		
	uppvärmning	tappvarmvatten																																																																	
Fjärrvärme (1)	89565	15550	kWh																																																																
Eldningsolja (2)			kWh																																																																
Naturgas, stadsgas (3)			kWh																																																																
Ved (4)			kWh																																																																
Flis/pellets/briketter (5)			kWh																																																																
Övrigt bibränsle (6)			kWh																																																																
El (vattenburen) (7)			kWh																																																																
El (direktverkande) (8)			kWh																																																																
El (luftburen) (9)			kWh																																																																
Markvärmepump (el) (10)			kWh																																																																
Värmepump-frånluft (el) (11)			kWh																																																																
Värmepump-luft/luft (el) (12)			kWh																																																																
Värmepump-luft/vatten (el) (13)			kWh																																																																
Tappvarmvatten (el) (14)			kWh																																																																
		Övrig el som ingår i energiprestanda																																																																	
		Fjärrkyla (15) <input type="text"/> kWh El för komfortkyla (16) <input type="text"/> kWh Fastighetsel ¹ (17) 3000 kWh																																																																	
		Övrig energi (ingår inte i energiprestanda)																																																																	
		Hushållsel ² (18) 20500 kWh Verksamhetsel ³ (19) <input type="text"/> kWh																																																																	
Energi för uppvärmning, tappvarmvatten, komfortkyla och fastighetsel Summa 1 - 17 ⁴ 108115 kWh		Finns solvärme? <input type="radio"/> Ja <input checked="" type="radio"/> Nej <table border="1"> <tr> <td>Ange solfångararean</td> <td>Beräknad energiproduktion</td> </tr> <tr> <td><input type="text"/> m²</td> <td><input type="text"/> kWh/år</td> </tr> </table>		Ange solfångararean	Beräknad energiproduktion	<input type="text"/> m ²	<input type="text"/> kWh/år																																																												
Ange solfångararean	Beräknad energiproduktion																																																																		
<input type="text"/> m ²	<input type="text"/> kWh/år																																																																		
Ort (Energi-Index) Luleå		Finns solcellssystem? <input type="radio"/> Ja <input checked="" type="radio"/> Nej <table border="1"> <tr> <td>Ange solcellsarean</td> <td>Beräknad elproduktion</td> </tr> <tr> <td><input type="text"/> m²</td> <td><input type="text"/> kWh/år</td> </tr> </table>		Ange solcellsarean	Beräknad elproduktion	<input type="text"/> m ²	<input type="text"/> kWh/år																																																												
Ange solcellsarean	Beräknad elproduktion																																																																		
<input type="text"/> m ²	<input type="text"/> kWh/år																																																																		
Byggnadens energianvändning ⁵ (Normalårskorrigerat värde (Energi-index)) 111066 kWh/år		Byggnadens primärenergianvändning ⁶ 82028 kWh/år																																																																	
Energiprestanda (primärenergital) 132 kWh/m ² ,år	Referensvärde 1 (enligt nybyggnadskrav) 85 kWh/m ² ,år	Referensvärde 2 (liknande byggnader) 157 kWh/m ² ,år	Referensvärde 3 (nybyggnadskrav för denna byggnad) <input type="text"/> kWh/m ² ,år																																																																

¹ Den el som ingår i fastighetsenergin.

² Den el som ingår i hushållsenergin.

³ Den el som ingår i verksamhetsenergin.

⁴ Den energimängd som levereras till byggnaden vid normalt brukande.

⁵ Enligt definition i Boverkets byggregler (2011:6) - föreskrifter och allmänna råd.

⁶ Underlag för energiprestanda.

Uppgifter om ventilationskontroll

Finns det krav på återkommande ventilationskontroll i byggnaden?	<input checked="" type="radio"/> Ja	<input type="radio"/> Nej	
Typ av ventilationssystem	<input type="checkbox"/> FTX	<input type="checkbox"/> FT	<input type="checkbox"/> F med återvinning
	<input checked="" type="checkbox"/> F	<input type="checkbox"/> Självdrag	
Är ventilationskontrollen utförd vid tidpunkten för energideklarationen?	<input checked="" type="radio"/> Ja	<input type="radio"/> Nej	<input type="radio"/> Delvis ⁷ <input type="text"/> %
Är ventilationskontrollen utan anmärkning vid tidpunkten för energideklarationen?	<input type="radio"/> Ja	<input checked="" type="radio"/> Nej	

⁷ Avser när byggnaden har fler ventilationsaggregat.

Uppgifter om luftkonditioneringsystem

Finns luftkonditioneringsystem med nominell kyleffekt större än 12kW?	<input type="radio"/> Ja	<input checked="" type="radio"/> Nej
---	--------------------------	--------------------------------------

Uppgifter om radon

Är radonhalten mätt?	<input type="radio"/> Ja	<input checked="" type="radio"/> Nej
----------------------	--------------------------	--------------------------------------

Utförda energieffektiviseringsåtgärder sedan föregående energideklaration

Rekommendationer om kostnadseffektiva åtgärder

Åtgärdsförslag (Dekl.id: 933088)

Styr- och reglerteknik	Installationsteknik	Byggnadsteknik
<p>Värme</p> <ul style="list-style-type: none"> <input type="checkbox"/> Nya radiatorventiler <input type="checkbox"/> Injustering av värmesystem <input type="checkbox"/> Tids-/behovsstyrning av värmesystem <input type="checkbox"/> Rengöring och/eller luftning av värmesystem <input type="checkbox"/> Maxbegränsning av innetemperatur <input type="checkbox"/> Ny inomhusgivare <input type="checkbox"/> Byte/installation av tryckstyrda pumpar <input type="checkbox"/> Annan åtgärd <p>Ventilation</p> <ul style="list-style-type: none"> <input type="checkbox"/> Injustering av ventilationssystem <input type="checkbox"/> Tidsstyrning av ventilationssystem <input type="checkbox"/> Behovsstyrning av ventilationssystem <input type="checkbox"/> Byte/installation av varvtalsstyrda fläktar <input type="checkbox"/> Annan åtgärd <p>Belysning, kylning m.m.</p> <ul style="list-style-type: none"> <input type="checkbox"/> Tids-/behovsstyrning av belysning <input type="checkbox"/> Tids-/behovsstyrning av kyla <input checked="" type="checkbox"/> Annan åtgärd 	<ul style="list-style-type: none"> <input type="checkbox"/> Varmvattenbesparande åtgärder <input type="checkbox"/> Energieffektiv belysning <input type="checkbox"/> Isolering av rör och ventilationskanaler <input type="checkbox"/> Byte/installation av värmepump <input type="checkbox"/> Byte/installation av energieffektivare värmekälla <input type="checkbox"/> Byte/komplettering av ventilationssystem <input type="checkbox"/> Återvinning av ventilationsvärme <input type="checkbox"/> Installation av solvärme <input type="checkbox"/> Installation av solceller <input type="checkbox"/> Annan åtgärd 	<ul style="list-style-type: none"> <input type="checkbox"/> Tilläggsisolering vindsbjälklag/tak <input type="checkbox"/> Tilläggsisolering väggar <input type="checkbox"/> Tilläggsisolering källare/mark <input type="checkbox"/> Byte till energieffektiva fönster/fönsterdörrar <input type="checkbox"/> Komplettering fönster/fönsterdörrar med innerruta <input type="checkbox"/> Tätning fönster/fönsterdörrar/ytterdörrar <input type="checkbox"/> Annan åtgärd
<p>Minskad energianvändning</p> <p>1000 kWh/år</p>	<p>Kostnad per sparad kWh</p> <p>0,4 kr/kWh</p>	
<p>Beskrivning av åtgärden</p> <p>byte belysning</p>		

Övrigt

Har byggnaden besiktigats på plats?	Vid nej, vilket undantag åberopas
<input type="radio"/> Ja <input checked="" type="radio"/> Nej	Byggnadsdel med samma utformning, storlek och energiegenskaper som redan är besiktad
	Kommentar
	Komplexet består av 48 st. huskroppar i två olika storlekar. De är identiskt byggda förutom att 6 st. har källare
	Annat

Annat arbete med hänvisning till hälsa och miljö som utförts på byggnaden, t.ex. miljöklassning, enkäter eller kommentarer till energideklarationsuppgifterna
Statistik på el och fjärrvärme användning är hämtad från vårt eget mätsystem. Separat analys med kommentarer bifogas för hela bostadsområdet.

Expert

Förnamn	Efternamn	
Andreas	Andersson	
Datum för godkännande	E-postadress	
2019-04-02	andreas.andersson@luleaenergi.se	
Certifikatnummer	Certifieringsorgan	Behörighetsnivå
3070	Kiwa Swedcert	Normal
Företag		
Luleå Energi AB		

Sammanfattning av

ENERGIDEKLARATION

Snövägen 116, 976 34 Luleå

Luleå kommun

Nybyggnadsår: 1977

Energideklarations-ID: 933082

ENERGIKLASSER



DENNA BYGGNADS
ENERGIKLASS

Energiprestanda, primärenergital:
132 kWh/m² och år

**Krav vid uppförande av
ny byggnad, primärenergital:**
Energiklass C, 85 kWh/m² och år

**Specifik energianvändning
(tidigare energiprestanda):**
179 kWh/m² och år

Uppvärmningssystem:
Fjärrvärme

Radonmätning:
Inte utförd

Ventilationskontroll (OVK):
Utförd

Åtgärdsförslag:
Har lämnats

Energideklarationen är utförd av:
Andreas Andersson, Luleå Energi
AB, 2019-04-02

Energideklarationen är giltig till:
2029-04-02

Energideklarationen i sin helhet
finns hos byggnadens ägare.

För mer information:
www.boverket.se

Sammanfattningen är upprättad enligt
Boverkets föreskrifter och allmänna råd
(2007:4) om energideklaration för byggnader.

Byggnaden - Identifikation

Län Norrbotten	Kommun Luleå	OBS! Småhus i bostadsrätt ska deklarerars av bostadsrättsföreningen. <input type="checkbox"/> Egna hem (privatägda småhus)	
Fastighetsbeteckning (anges utan kommunnamn) Björkskatan 1:243		Egen beteckning Hus 215	
Husnummer 2	Prefix byggnadsid 1	Byggnadsid 1353227	Orsak till avvikelse Adressuppgifter är fel/saknas <input type="radio"/>
Adress Snövägen 116	Postnummer 97634	Postort Luleå	Huvudadress <input checked="" type="radio"/>
Adress Snövägen 118A	Postnummer 97634	Postort Luleå	Huvudadress <input type="radio"/>
Adress Snövägen 118B	Postnummer 97634	Postort Luleå	Huvudadress <input type="radio"/>
Adress Snövägen 120	Postnummer 97634	Postort Luleå	Huvudadress <input type="radio"/>
Adress Snövägen 122	Postnummer 97634	Postort Luleå	Huvudadress <input type="radio"/>
Adress Snövägen 124A	Postnummer 97634	Postort Luleå	Huvudadress <input type="radio"/>
Adress Snövägen 124B	Postnummer 97634	Postort Luleå	Huvudadress <input type="radio"/>
Adress Snövägen 126	Postnummer 97634	Postort Luleå	Huvudadress <input type="radio"/>

Byggnaden - Egenskaper

Typkod 320 - Hyreshusenhet, bostäder		Byggnadskategori Flerbostadshus	
Byggnadens komplexitet <input checked="" type="radio"/> Enkel <input type="radio"/> Komplex		Nybyggnadsår 1977	
Byggnadstyp Friliggande		Verksamhet Fördela enligt nedan:	
Atemp (exkl. Avarmgarage) 622 m ²		Procent av Atemp (exkl. Avarmgarage)	
Avarmgarage 0 m ²		Bostäder (inkl. biarea, t.ex. trapphus och uppvärmd källare) 100	
Antal källarplan uppvärmda till >10°C (exkl. garageplan) 1		Hotell, pensionat och elevhem 0	
Antal våningsplan ovan mark 2		Restaurang 0	
Antal trapphus 2		Kontor och förvaltning 0	
Antal bostadslägenheter 8		Butiks- och lagerlokaler för livsmedelshandel 0	
Finns till övervägande del lägenheter med boarea om högst 35 m ² vardera? <input type="radio"/> Ja <input checked="" type="radio"/> Nej		Butiks- och lagerlokaler för övrig handel 0	
Projekterat genomsnittligt hygieniskt uteluftsflöde i lokalbyggnader eller flerbostadshus 0,35 l/s,m ²		Köpcentrum 0	
Finns installerad eleffekt >10 W/m ² för uppvärmning och varmvattenproduktion <input type="radio"/> Ja <input checked="" type="radio"/> Nej		Vård, dygnet runt 0	
Är byggnaden skyddad som byggnadsminne eller en sådan särskilt värdefull byggnad som avses i 8 kap 13 § PBL? <input checked="" type="radio"/> Nej <input type="radio"/> Ja, enligt 3 kap KML <input type="radio"/> Ja, enligt SBM-förordningen <input type="radio"/> Ja, är utpekad i detaljplan eller områdesbestämmelser <input type="radio"/> Ja, är utpekad i annan typ av dokument <input type="radio"/> Ja, egen bedömning		Vård, dagtid (samt serviceboende, frisersalong o. dyl) 0	
		Skolor (förskola-universitet) 0	
		Bad-, sport-, idrottsanläggningar (ej utomhusarenor) 0	
		Teater-, konsert-, biograflokaler och övriga samlingslokaler 0	
		Övrig verksamhet - ange vad <input type="text"/> 0	
		Summa 100	

Energianvändning

Mätperiod Vilken 12-månadersperiod avser energiuppgifterna? (ange första månaden i formatet ÅÅMM)		Beräknad energianvändning Beräknad energianvändning vid normalt brukande och ett normalår anges för byggnader där det inte går att få fram uppgifter om den uppmätta energianvändningen.																																																																	
1712 - 1811		<input type="checkbox"/>																																																																	
Hur mycket energi har använts för värme och varmvatten angiven mätperiod? Värdena ska vara korrigerade för normalt bruk. (BFS 2016:12) Angivna värden ska inte vara normalårskorrigerade.		Omvandlingsfaktorer för bränslen i tabellen nedan gäller om inte annat uppmåtts:																																																																	
<table border="0" style="width: 100%; text-align: center;"> <thead> <tr> <th></th> <th colspan="2">Energi för</th> <th></th> </tr> <tr> <th></th> <th>uppvärmning</th> <th>tappvarmvatten</th> <th></th> </tr> </thead> <tbody> <tr> <td>Fjärrvärme (1)</td> <td><input type="text" value="89565"/></td> <td><input type="text" value="15550"/></td> <td>kWh</td> </tr> <tr> <td>Eldningsolja (2)</td> <td><input type="text"/></td> <td><input type="text"/></td> <td>kWh</td> </tr> <tr> <td>Naturgas, stadsgas (3)</td> <td><input type="text"/></td> <td><input type="text"/></td> <td>kWh</td> </tr> <tr> <td>Ved (4)</td> <td><input type="text"/></td> <td><input type="text"/></td> <td>kWh</td> </tr> <tr> <td>Flis/pellets/briketter (5)</td> <td><input type="text"/></td> <td><input type="text"/></td> <td>kWh</td> </tr> <tr> <td>Övrigt bibränsle (6)</td> <td><input type="text"/></td> <td><input type="text"/></td> <td>kWh</td> </tr> <tr> <td>El (vattenburen) (7)</td> <td><input type="text"/></td> <td><input type="text"/></td> <td>kWh</td> </tr> <tr> <td>El (direktverkande) (8)</td> <td><input type="text"/></td> <td><input type="text"/></td> <td>kWh</td> </tr> <tr> <td>El (luftburen) (9)</td> <td><input type="text"/></td> <td><input type="text"/></td> <td>kWh</td> </tr> <tr> <td>Markvärmepump (el) (10)</td> <td><input type="text"/></td> <td><input type="text"/></td> <td>kWh</td> </tr> <tr> <td>Värmepump-frånluft (el) (11)</td> <td><input type="text"/></td> <td><input type="text"/></td> <td>kWh</td> </tr> <tr> <td>Värmepump-luft/luft (el) (12)</td> <td><input type="text"/></td> <td><input type="text"/></td> <td>kWh</td> </tr> <tr> <td>Värmepump-luft/vatten (el) (13)</td> <td><input type="text"/></td> <td><input type="text"/></td> <td>kWh</td> </tr> <tr> <td>Tappvarmvatten (el) (14)</td> <td><input type="text"/></td> <td><input type="text"/></td> <td>kWh</td> </tr> </tbody> </table>			Energi för				uppvärmning	tappvarmvatten		Fjärrvärme (1)	<input type="text" value="89565"/>	<input type="text" value="15550"/>	kWh	Eldningsolja (2)	<input type="text"/>	<input type="text"/>	kWh	Naturgas, stadsgas (3)	<input type="text"/>	<input type="text"/>	kWh	Ved (4)	<input type="text"/>	<input type="text"/>	kWh	Flis/pellets/briketter (5)	<input type="text"/>	<input type="text"/>	kWh	Övrigt bibränsle (6)	<input type="text"/>	<input type="text"/>	kWh	El (vattenburen) (7)	<input type="text"/>	<input type="text"/>	kWh	El (direktverkande) (8)	<input type="text"/>	<input type="text"/>	kWh	El (luftburen) (9)	<input type="text"/>	<input type="text"/>	kWh	Markvärmepump (el) (10)	<input type="text"/>	<input type="text"/>	kWh	Värmepump-frånluft (el) (11)	<input type="text"/>	<input type="text"/>	kWh	Värmepump-luft/luft (el) (12)	<input type="text"/>	<input type="text"/>	kWh	Värmepump-luft/vatten (el) (13)	<input type="text"/>	<input type="text"/>	kWh	Tappvarmvatten (el) (14)	<input type="text"/>	<input type="text"/>	kWh	Eldningsolja 10 000 kWh/m ³ Naturgas 11 000 kWh/1 000 m ³ (effektivt värmevärde) Stadsgas 5 880 kWh/1 000 m ³ Pellets 4 500-5 000 kWh/ton, beroende av träslag och fukthalt Källa: Energimyndigheten För övriga bibränsle varierar värmevärdet beroende av sammansättning och fukthalt. Det är expertens ansvar att omräkna bränslets vikt eller volym till energi på ett korrekt sätt.	
	Energi för																																																																		
	uppvärmning	tappvarmvatten																																																																	
Fjärrvärme (1)	<input type="text" value="89565"/>	<input type="text" value="15550"/>	kWh																																																																
Eldningsolja (2)	<input type="text"/>	<input type="text"/>	kWh																																																																
Naturgas, stadsgas (3)	<input type="text"/>	<input type="text"/>	kWh																																																																
Ved (4)	<input type="text"/>	<input type="text"/>	kWh																																																																
Flis/pellets/briketter (5)	<input type="text"/>	<input type="text"/>	kWh																																																																
Övrigt bibränsle (6)	<input type="text"/>	<input type="text"/>	kWh																																																																
El (vattenburen) (7)	<input type="text"/>	<input type="text"/>	kWh																																																																
El (direktverkande) (8)	<input type="text"/>	<input type="text"/>	kWh																																																																
El (luftburen) (9)	<input type="text"/>	<input type="text"/>	kWh																																																																
Markvärmepump (el) (10)	<input type="text"/>	<input type="text"/>	kWh																																																																
Värmepump-frånluft (el) (11)	<input type="text"/>	<input type="text"/>	kWh																																																																
Värmepump-luft/luft (el) (12)	<input type="text"/>	<input type="text"/>	kWh																																																																
Värmepump-luft/vatten (el) (13)	<input type="text"/>	<input type="text"/>	kWh																																																																
Tappvarmvatten (el) (14)	<input type="text"/>	<input type="text"/>	kWh																																																																
		Övrig el som ingår i energiprestanda																																																																	
		Fjärrkyla (15) <input type="text"/> kWh El för komfortkyla (16) <input type="text"/> kWh Fastighetsel ¹ (17) <input type="text" value="3000"/> kWh																																																																	
		Övrig energi (ingår inte i energiprestanda)																																																																	
		Hushållsel ² (18) <input type="text" value="20500"/> kWh Verksamhetsel ³ (19) <input type="text"/> kWh																																																																	
Energi för uppvärmning, tappvarmvatten, komfortkyla och fastighetsel		Finns solvärme?																																																																	
Summa 1 - 17 ⁴ <input type="text" value="108115"/> kWh		<input type="radio"/> Ja <input checked="" type="radio"/> Nej																																																																	
		Ange solfångararea <input type="text"/> m ² Beräknad energiproduktion <input type="text"/> kWh/år																																																																	
Ort (Energi-Index)		Finns solcellssystem?																																																																	
Luleå		<input type="radio"/> Ja <input checked="" type="radio"/> Nej																																																																	
		Ange solcellsarea <input type="text"/> m ² Beräknad elproduktion <input type="text"/> kWh/år																																																																	
Byggnadens energianvändning ⁵ (Normalårskorrigerat värde (Energi-index))		Byggnadens primärenergianvändning ⁶																																																																	
<input type="text" value="111066"/> kWh/år		<input type="text" value="82028"/> kWh/år																																																																	
Energiprestanda (primärenergital)	Referensvärde 1 (enligt nybyggnadskrav)	Referensvärde 2 (liknande byggnader)	Referensvärde 3 (nybyggnadskrav för denna byggnad)																																																																
<input type="text" value="132"/> kWh/m ² ,år	<input type="text" value="85"/> kWh/m ² ,år	<input type="text" value="157"/> kWh/m ² ,år	<input type="text"/> kWh/m ² ,år																																																																

¹ Den el som ingår i fastighetsenergin.

² Den el som ingår i hushållsenergin.

³ Den el som ingår i verksamhetsenergin.

⁴ Den energimängd som levereras till byggnaden vid normalt brukande.

⁵ Enligt definition i Boverkets byggregler (2011:6) - föreskrifter och allmänna råd.

⁶ Underlag för energiprestanda.

Uppgifter om ventilationskontroll

Finns det krav på återkommande ventilationskontroll i byggnaden?	<input checked="" type="radio"/> Ja	<input type="radio"/> Nej	
Typ av ventilationssystem	<input type="checkbox"/> FTX	<input type="checkbox"/> FT	<input type="checkbox"/> F med återvinning
	<input checked="" type="checkbox"/> F	<input type="checkbox"/> Självdrag	
Är ventilationskontrollen utförd vid tidpunkten för energideklarationen?	<input checked="" type="radio"/> Ja	<input type="radio"/> Nej	<input type="radio"/> Delvis ⁷ <input type="text"/> %
Är ventilationskontrollen utan anmärkning vid tidpunkten för energideklarationen?	<input type="radio"/> Ja	<input checked="" type="radio"/> Nej	

⁷ Avser när byggnaden har fler ventilationsaggregat.

Uppgifter om luftkonditioneringsystem

Finns luftkonditioneringsystem med nominell kyleffekt större än 12kW?	<input type="radio"/> Ja	<input checked="" type="radio"/> Nej
---	--------------------------	--------------------------------------

Uppgifter om radon

Är radonhalten mätt?	<input type="radio"/> Ja	<input checked="" type="radio"/> Nej
----------------------	--------------------------	--------------------------------------

Utförda energieffektiviseringsåtgärder sedan föregående energideklaration

Rekommendationer om kostnadseffektiva åtgärder

Åtgärdsförslag (Dekl.id: 933082)

Styr- och reglerteknik	Installationsteknik	Byggnadsteknik
<p>Värme</p> <p><input type="checkbox"/> Nya radiatorventiler</p> <p><input type="checkbox"/> Injustering av värmesystem</p> <p><input type="checkbox"/> Tids-/behovsstyrning av värmesystem</p> <p><input type="checkbox"/> Rengöring och/eller luftning av värmesystem</p> <p><input type="checkbox"/> Maxbegränsning av innetemperatur</p> <p><input type="checkbox"/> Ny inomhusgivare</p> <p><input type="checkbox"/> Byte/installation av tryckstyrda pumpar</p> <p><input type="checkbox"/> Annan åtgärd</p> <p>Ventilation</p> <p><input type="checkbox"/> Injustering av ventilationssystem</p> <p><input type="checkbox"/> Tidsstyrning av ventilationssystem</p> <p><input type="checkbox"/> Behovsstyrning av ventilationssystem</p> <p><input type="checkbox"/> Byte/installation av varvvalsstyrda fläktar</p> <p><input type="checkbox"/> Annan åtgärd</p> <p>Belysning, kylning m.m.</p> <p><input type="checkbox"/> Tids-/behovsstyrning av belysning</p> <p><input type="checkbox"/> Tids-/behovsstyrning av kyla</p> <p><input checked="" type="checkbox"/> Annan åtgärd</p>	<p><input type="checkbox"/> Varmvattenbesparande åtgärder</p> <p><input type="checkbox"/> Energieffektiv belysning</p> <p><input type="checkbox"/> Isolering av rör och ventilationskanaler</p> <p><input type="checkbox"/> Byte/installation av värmepump</p> <p><input type="checkbox"/> Byte/installation av energieffektivare värmekälla</p> <p><input type="checkbox"/> Byte/komplettering av ventilationssystem</p> <p><input type="checkbox"/> Återvinning av ventilationsvärme</p> <p><input type="checkbox"/> Installation av solvärme</p> <p><input type="checkbox"/> Installation av solceller</p> <p><input type="checkbox"/> Annan åtgärd</p>	<p><input type="checkbox"/> Tilläggsisolering vindsbjälklag/tak</p> <p><input type="checkbox"/> Tilläggsisolering väggar</p> <p><input type="checkbox"/> Tilläggsisolering källare/mark</p> <p><input type="checkbox"/> Byte till energieffektiva fönster/fönsterdörrar</p> <p><input type="checkbox"/> Komplettering fönster/fönsterdörrar med innerruta</p> <p><input type="checkbox"/> Tätning fönster/fönsterdörrar/ytterdörrar</p> <p><input type="checkbox"/> Annan åtgärd</p>
Minskad energianvändning	Kostnad per sparad kWh	
1000 kWh/år	0,4 kr/kWh	
Beskrivning av åtgärden		
byte belysning		

Övrigt

Har byggnaden besiktigats på plats?	Vid nej, vilket undantag åberopas
<input type="radio"/> Ja <input checked="" type="radio"/> Nej	Byggnadsdel med samma utformning, storlek och energiegenskaper som redan är besiktad
	Kommentar
	Komplexet består av 48 st. huskroppar i två olika storlekar. De är identiskt byggda förutom att 6 st. har källare

Annat arbete med hänvisning till hälsa och miljö som utförts på byggnaden, t.ex. miljöklassning, enkäter eller kommentarer till energideklarationsuppgifterna
Statistik på el och fjärrvärme användning är hämtad från vårt eget mätsystem. Separat analys med kommentarer bifogas för hela bostadsområdet.

Expert

Förnamn	Efternamn	
Andreas	Andersson	
Datum för godkännande	E-postadress	
2019-04-02	andreas.andersson@luleaenergi.se	
Certifikatnummer	Certifieringsorgan	Behörighetsnivå
3070	Kiwa Swedcert	Normal
Företag		
Luleå Energi AB		

Sammanfattning av

ENERGIDEKLARATION

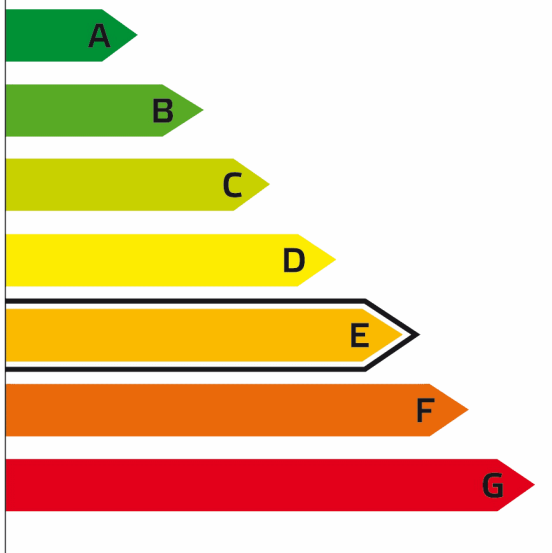
Snövägen 128, 976 34 Luleå

Luleå kommun

Nybyggnadsår: 1977

Energideklarations-ID: 933306

ENERGIKLASSER



DENNA BYGGNADS
ENERGIKLASS

Energiprestanda, primärenergital:
132 kWh/m² och år

**Krav vid uppförande av
ny byggnad, primärenergital:**
Energiklass C, 85 kWh/m² och år

**Specifik energianvändning
(tidigare energiprestanda):**
179 kWh/m² och år

Uppvärmningssystem:
Fjärrvärme

Radonmätning:
Inte utförd

Ventilationskontroll (OVK):
Utförd

Åtgärdsförslag:
Har lämnats

Energideklarationen är utförd av:
Andreas Andersson, Luleå Energi
AB, 2019-04-02

Energideklarationen är giltig till:
2029-04-02

Energideklarationen i sin helhet
finns hos byggnadens ägare.

För mer information:
www.boverket.se

Sammanfattningen är upprättad enligt
Boverkets föreskrifter och allmänna råd
(2007:4) om energideklaration för byggnader.

Byggnaden - Identifikation

Län Norrbotten	Kommun Luleå	OBS! Småhus i bostadsrätt ska deklarerars av bostadsrättsföreningen. <input type="checkbox"/> Egna hem (privatägda småhus)	
Fastighetsbeteckning (anges utan kommunnamn) Björkskatan 1:245		Egen beteckning Hus 223	
Husnummer 2	Prefix byggnadsid 1	Byggnadsid 1383284	Orsak till avvikelse Adressuppgifter är fel/saknas <input type="radio"/>
Adress Snövägen 128	Postnummer 97634	Postort Luleå	Huvudadress <input checked="" type="radio"/>
Adress Snövägen 130A	Postnummer 97634	Postort Luleå	Huvudadress <input type="radio"/>
Adress Snövägen 130B	Postnummer 97634	Postort Luleå	Huvudadress <input type="radio"/>
Adress Snövägen 132	Postnummer 97634	Postort Luleå	Huvudadress <input type="radio"/>
Adress Snövägen 134	Postnummer 97634	Postort Luleå	Huvudadress <input type="radio"/>
Adress Snövägen 136A	Postnummer 97634	Postort Luleå	Huvudadress <input type="radio"/>
Adress Snövägen 136B	Postnummer 97634	Postort Luleå	Huvudadress <input type="radio"/>
Adress Snövägen 138	Postnummer 97634	Postort Luleå	Huvudadress <input type="radio"/>

Byggnaden - Egenskaper

Typkod 320 - Hyreshusenhet, bostäder		Byggnadskategori Flerbostadshus	
Byggnadens komplexitet <input checked="" type="radio"/> Enkel <input type="radio"/> Komplex		Byggnadstyp Friliggande	
		Nybyggnadsår 1977	
Atemp (exkl. Avarmgarage) 622 m ²		Verksamhet Fördela enligt nedan:	
Avarmgarage 0 m ²		Procent av Atemp (exkl. Avarmgarage)	
Antal källarplan uppvärmda till >10°C (exkl. garageplan) 0		Bostäder (inkl. biarea, t.ex. trapphus och uppvärmd källare) 100	
Antal våningsplan ovan mark 2		Hotell, pensionat och elevhem 0	
Antal trapphus 2		Restaurang 0	
Antal bostadslägenheter 8		Kontor och förvaltning 0	
Finns till övervägande del lägenheter med boarea om högst 35 m ² vardera? <input type="radio"/> Ja <input checked="" type="radio"/> Nej		Butiks- och lagerlokaler för livsmedelshandel 0	
Projekterat genomsnittligt hygieniskt uteluftsflöde i lokalbyggnader eller flerbostadshus 0,35 l/s,m ²		Butiks- och lagerlokaler för övrig handel 0	
Finns installerad eleffekt >10 W/m ² för uppvärmning och varmvattenproduktion <input type="radio"/> Ja <input checked="" type="radio"/> Nej		Köpcentrum 0	
Är byggnaden skyddad som byggnadsminne eller en sådan särskilt värdefull byggnad som avses i 8 kap 13 § PBL? <input checked="" type="radio"/> Nej <input type="radio"/> Ja, enligt 3 kap KML <input type="radio"/> Ja, enligt SBM-förordningen <input type="radio"/> Ja, är utpekad i detaljplan eller områdesbestämmelser <input type="radio"/> Ja, är utpekad i annan typ av dokument <input type="radio"/> Ja, egen bedömning		Vård, dygnet runt 0	
		Vård, dagtid (samt serviceboende, frisersalong o. dyl) 0	
		Skolor (förskola-universitet) 0	
		Bad-, sport-, idrottsanläggningar (ej utomhusarenor) 0	
		Teater-, konsert-, biograflokaler och övriga samlingslokaler 0	
		Övrig verksamhet - ange vad <input type="text"/> 0	
		Summa 100	

Energianvändning

Mätperiod Vilken 12-månadersperiod avser energiuppgifterna? (ange första månaden i formatet ÅÅMM)		Beräknad energianvändning Beräknad energianvändning vid normalt brukande och ett normalår anges för byggnader där det inte går att få fram uppgifter om den uppmätta energianvändningen.																																																																	
1712 - 1811		<input type="checkbox"/>																																																																	
Hur mycket energi har använts för värme och varmvatten angiven mätperiod? Värdena ska vara korrigerade för normalt bruk. (BFS 2016:12) Angivna värden ska inte vara normalårskorrigerade.		Omvandlingsfaktorer för bränslen i tabellen nedan gäller om inte annat uppmätts:																																																																	
<table border="1"> <thead> <tr> <th></th> <th colspan="2">Energi för</th> <th></th> </tr> <tr> <th></th> <th>uppvärmning</th> <th>tappvarmvatten</th> <th></th> </tr> </thead> <tbody> <tr> <td>Fjärrvärme (1)</td> <td>89565</td> <td>15550</td> <td>kWh</td> </tr> <tr> <td>Eldningsolja (2)</td> <td></td> <td></td> <td>kWh</td> </tr> <tr> <td>Naturgas, stadsgas (3)</td> <td></td> <td></td> <td>kWh</td> </tr> <tr> <td>Ved (4)</td> <td></td> <td></td> <td>kWh</td> </tr> <tr> <td>Flis/pellets/briketter (5)</td> <td></td> <td></td> <td>kWh</td> </tr> <tr> <td>Övrigt bibränsle (6)</td> <td></td> <td></td> <td>kWh</td> </tr> <tr> <td>El (vattenburen) (7)</td> <td></td> <td></td> <td>kWh</td> </tr> <tr> <td>El (direktverkande) (8)</td> <td></td> <td></td> <td>kWh</td> </tr> <tr> <td>El (luftburen) (9)</td> <td></td> <td></td> <td>kWh</td> </tr> <tr> <td>Markvärmepump (el) (10)</td> <td></td> <td></td> <td>kWh</td> </tr> <tr> <td>Värmepump-frånluft (el) (11)</td> <td></td> <td></td> <td>kWh</td> </tr> <tr> <td>Värmepump-luft/luft (el) (12)</td> <td></td> <td></td> <td>kWh</td> </tr> <tr> <td>Värmepump-luft/vatten (el) (13)</td> <td></td> <td></td> <td>kWh</td> </tr> <tr> <td>Tappvarmvatten (el) (14)</td> <td></td> <td></td> <td>kWh</td> </tr> </tbody> </table>			Energi för				uppvärmning	tappvarmvatten		Fjärrvärme (1)	89565	15550	kWh	Eldningsolja (2)			kWh	Naturgas, stadsgas (3)			kWh	Ved (4)			kWh	Flis/pellets/briketter (5)			kWh	Övrigt bibränsle (6)			kWh	El (vattenburen) (7)			kWh	El (direktverkande) (8)			kWh	El (luftburen) (9)			kWh	Markvärmepump (el) (10)			kWh	Värmepump-frånluft (el) (11)			kWh	Värmepump-luft/luft (el) (12)			kWh	Värmepump-luft/vatten (el) (13)			kWh	Tappvarmvatten (el) (14)			kWh	Eldningsolja 10 000 kWh/m ³ Naturgas 11 000 kWh/1 000 m ³ (effektivt värmevärde) Stadsgas 5 880 kWh/1 000 m ³ Pellets 4 500-5 000 kWh/ton, beroende av träslag och fukthalt Källa: Energimyndigheten För övriga bibränsle varierar värmevärdet beroende av sammansättning och fukthalt. Det är expertens ansvar att omräkna bränslets vikt eller volym till energi på ett korrekt sätt.	
	Energi för																																																																		
	uppvärmning	tappvarmvatten																																																																	
Fjärrvärme (1)	89565	15550	kWh																																																																
Eldningsolja (2)			kWh																																																																
Naturgas, stadsgas (3)			kWh																																																																
Ved (4)			kWh																																																																
Flis/pellets/briketter (5)			kWh																																																																
Övrigt bibränsle (6)			kWh																																																																
El (vattenburen) (7)			kWh																																																																
El (direktverkande) (8)			kWh																																																																
El (luftburen) (9)			kWh																																																																
Markvärmepump (el) (10)			kWh																																																																
Värmepump-frånluft (el) (11)			kWh																																																																
Värmepump-luft/luft (el) (12)			kWh																																																																
Värmepump-luft/vatten (el) (13)			kWh																																																																
Tappvarmvatten (el) (14)			kWh																																																																
		Övrig el som ingår i energiprestanda																																																																	
		Fjärrkyla (15) kWh El för komfortkyla (16) kWh Fastighetsel ¹ (17) 3000 kWh																																																																	
		Övrig energi (ingår inte i energiprestanda)																																																																	
		Hushållsel ² (18) 20500 kWh Verksamhetsel ³ (19) kWh																																																																	
Energi för uppvärmning, tappvarmvatten, komfortkyla och fastighetsel		Finns solvärme?																																																																	
Summa 1 - 17 ⁴ 108115 kWh		<input type="radio"/> Ja <input checked="" type="radio"/> Nej																																																																	
		Ange solfångararea <input type="text"/> m ² Beräknad energiproduktion <input type="text"/> kWh/år																																																																	
Ort (Energi-Index)		Finns solcellssystem?																																																																	
Luleå		<input type="radio"/> Ja <input checked="" type="radio"/> Nej																																																																	
		Ange solcellsarea <input type="text"/> m ² Beräknad elproduktion <input type="text"/> kWh/år																																																																	
Byggnadens energianvändning ⁵ (Normalårskorrigerat värde (Energi-index))		Byggnadens primärenergianvändning ⁶																																																																	
111066 kWh/år		82028 kWh/år																																																																	
Energiprestanda (primärenergital)	Referensvärde 1 (enligt nybyggnadskrav)	Referensvärde 2 (liknande byggnader)	Referensvärde 3 (nybyggnadskrav för denna byggnad)																																																																
132 kWh/m ² ,år	85 kWh/m ² ,år	157 kWh/m ² ,år	<input type="text"/> kWh/m ² ,år																																																																

¹ Den el som ingår i fastighetsenergin.

² Den el som ingår i hushållsenergin.

³ Den el som ingår i verksamhetsenergin.

⁴ Den energimängd som levereras till byggnaden vid normalt brukande.

⁵ Enligt definition i Boverkets byggregler (2011:6) - föreskrifter och allmänna råd.

⁶ Underlag för energiprestanda.

Uppgifter om ventilationskontroll

Finns det krav på återkommande ventilationskontroll i byggnaden?	<input checked="" type="radio"/> Ja	<input type="radio"/> Nej	
Typ av ventilationssystem	<input type="checkbox"/> FTX	<input type="checkbox"/> FT	<input type="checkbox"/> F med återvinning
	<input checked="" type="checkbox"/> F	<input type="checkbox"/> Självdrag	
Är ventilationskontrollen utförd vid tidpunkten för energideklarationen?	<input checked="" type="radio"/> Ja	<input type="radio"/> Nej	<input type="radio"/> Delvis ⁷ <input type="text"/> %
Är ventilationskontrollen utan anmärkning vid tidpunkten för energideklarationen?	<input type="radio"/> Ja	<input checked="" type="radio"/> Nej	

⁷ Avser när byggnaden har fler ventilationsaggregat.

Uppgifter om luftkonditioneringsystem

Finns luftkonditioneringsystem med nominell kyleffekt större än 12kW?	<input type="radio"/> Ja	<input checked="" type="radio"/> Nej
---	--------------------------	--------------------------------------

Uppgifter om radon

Är radonhalten mätt?	<input type="radio"/> Ja	<input checked="" type="radio"/> Nej
----------------------	--------------------------	--------------------------------------

Utförda energieffektiviseringsåtgärder sedan föregående energideklaration

Rekommendationer om kostnadseffektiva åtgärder

Åtgärdsförslag (Dekl.id: 933306)

Styr- och reglerteknik	Installationsteknik	Byggnadsteknik
<p>Värme</p> <p><input type="checkbox"/> Nya radiatorventiler</p> <p><input type="checkbox"/> Injustering av värmesystem</p> <p><input type="checkbox"/> Tids-/behovsstyrning av värmesystem</p> <p><input type="checkbox"/> Rengöring och/eller luftning av värmesystem</p> <p><input type="checkbox"/> Maxbegränsning av innetemperatur</p> <p><input type="checkbox"/> Ny inomhusgivare</p> <p><input type="checkbox"/> Byte/installation av tryckstyrda pumpar</p> <p><input type="checkbox"/> Annan åtgärd</p> <p>Ventilation</p> <p><input type="checkbox"/> Injustering av ventilationssystem</p> <p><input type="checkbox"/> Tidsstyrning av ventilationssystem</p> <p><input type="checkbox"/> Behovsstyrning av ventilationssystem</p> <p><input type="checkbox"/> Byte/installation av varvtalsstyrda fläktar</p> <p><input type="checkbox"/> Annan åtgärd</p> <p>Belysning, kylning m.m.</p> <p><input type="checkbox"/> Tids-/behovsstyrning av belysning</p> <p><input type="checkbox"/> Tids-/behovsstyrning av kyla</p> <p><input checked="" type="checkbox"/> Annan åtgärd</p>	<p><input type="checkbox"/> Varmvattenbesparande åtgärder</p> <p><input type="checkbox"/> Energieffektiv belysning</p> <p><input type="checkbox"/> Isolering av rör och ventilationskanaler</p> <p><input type="checkbox"/> Byte/installation av värmepump</p> <p><input type="checkbox"/> Byte/installation av energieffektivare värmekälla</p> <p><input type="checkbox"/> Byte/komplettering av ventilationssystem</p> <p><input type="checkbox"/> Återvinning av ventilationsvärme</p> <p><input type="checkbox"/> Installation av solvärme</p> <p><input type="checkbox"/> Installation av solceller</p> <p><input type="checkbox"/> Annan åtgärd</p>	<p><input type="checkbox"/> Tilläggsisolering vindsbjälklag/tak</p> <p><input type="checkbox"/> Tilläggsisolering väggar</p> <p><input type="checkbox"/> Tilläggsisolering källare/mark</p> <p><input type="checkbox"/> Byte till energieffektiva fönster/fönsterdörrar</p> <p><input type="checkbox"/> Komplettering fönster/fönsterdörrar med innerruta</p> <p><input type="checkbox"/> Tätning fönster/fönsterdörrar/ytterdörrar</p> <p><input type="checkbox"/> Annan åtgärd</p>
Minskad energianvändning	Kostnad per sparad kWh	
1000 kWh/år	0,4 kr/kWh	
Beskrivning av åtgärden		
byte belysning		

Övrigt

Har byggnaden besiktigats på plats?	Vid nej, vilket undantag åberopas
<input type="radio"/> Ja <input checked="" type="radio"/> Nej	Byggnadsdel med samma utformning, storlek och energiegenskaper som redan är besiktad
	Kommentar
	Komplexet består av 48 st. huskroppar i två olika storlekar. De är identiskt byggda förutom att 6 st. har källare.

Annat arbete med hänvisning till hälsa och miljö som utförts på byggnaden, t.ex. miljöklassning, enkäter eller kommentarer till energideklarationsuppgifterna
Statistik på el och fjärrvärme användning är hämtad från vårt eget mätsystem. Separat analys med kommentarer bifogas för hela bostadsområdet.

Expert

Förnamn	Efternamn	
Andreas	Andersson	
Datum för godkännande	E-postadress	
2019-04-02	andreas.andersson@luleaenergi.se	
Certifikatnummer	Certifieringsorgan	Behörighetsnivå
3070	Kiwa Swedcert	Normal
Företag	Luleå Energi AB	

Sammanfattning av

ENERGIDEKLARATION

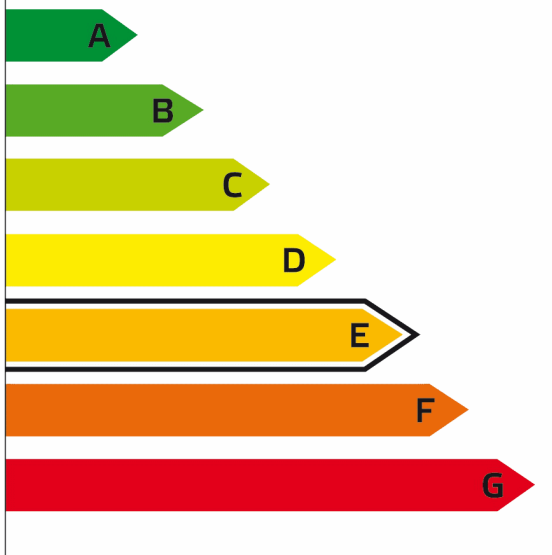
Snövägen 140, 976 34 Luleå

Luleå kommun

Nybyggnadsår: 1977

Energideklarations-ID: 933311

ENERGIKLASSER



DENNA BYGGNADS
ENERGIKLASS

Energiprestanda, primärenergital:
132 kWh/m² och år

**Krav vid uppförande av
ny byggnad, primärenergital:**
Energiklass C, 85 kWh/m² och år

**Specifik energianvändning
(tidigare energiprestanda):**
179 kWh/m² och år

Uppvärmningssystem:
Fjärrvärme

Radonmätning:
Inte utförd

Ventilationskontroll (OVK):
Utförd

Åtgärdsförslag:
Har lämnats

Energideklarationen är utförd av:
Andreas Andersson, Luleå Energi
AB, 2019-04-02

Energideklarationen är giltig till:
2029-04-02

Energideklarationen i sin helhet
finns hos byggnadens ägare.

För mer information:
www.boverket.se

Sammanfattningen är upprättad enligt
Boverkets föreskrifter och allmänna råd
(2007:4) om energideklaration för byggnader.

Byggnaden - Identifikation

Län Norrbotten	Kommun Luleå	OBS! Småhus i bostadsrätt ska deklarerars av bostadsrättsföreningen. <input type="checkbox"/> Egna hem (privatägda småhus)	
Fastighetsbeteckning (anges utan kommunnamn) Björkskatan 1:245		Egen beteckning Hus 226	
Husnummer 1	Prefix byggnadsid 1	Byggnadsid 1321109	Orsak till avvikelse Adressuppgifter är fel/saknas <input type="radio"/>
Adress Snövägen 140	Postnummer 97634	Postort Luleå	Huvudadress <input checked="" type="radio"/>
Adress Snövägen 142A	Postnummer 97634	Postort Luleå	Huvudadress <input type="radio"/>
Adress Snövägen 142B	Postnummer 97634	Postort Luleå	Huvudadress <input type="radio"/>
Adress Snövägen 144	Postnummer 97634	Postort Luleå	Huvudadress <input type="radio"/>
Adress Snövägen 146	Postnummer 97634	Postort Luleå	Huvudadress <input type="radio"/>
Adress Snövägen 148A	Postnummer 97634	Postort Luleå	Huvudadress <input type="radio"/>
Adress Snövägen 148B	Postnummer 97634	Postort Luleå	Huvudadress <input type="radio"/>
Adress Snövägen 150	Postnummer 97634	Postort Luleå	Huvudadress <input type="radio"/>

Byggnaden - Egenskaper

Typkod 320 - Hyreshusenhet, bostäder		Byggnadskategori Flerbostadshus	
Byggnadens komplexitet <input checked="" type="radio"/> Enkel <input type="radio"/> Komplex		Nybyggnadsår 1977	
Byggnadstyp Friliggande			
Atemp (exkl. Avarmgarage) 622 m ²		Verksamhet Fördela enligt nedan:	
Avarmgarage 0 m ²		Procent av Atemp (exkl. Avarmgarage)	
Antal källarplan uppvärmda till >10°C (exkl. garageplan) 0		Bostäder (inkl. biarea, t.ex. trapphus och uppvärmd källare) 100	
Antal våningsplan ovan mark 2		Hotell, pensionat och elevhem 0	
Antal trapphus 2		Restaurang 0	
Antal bostadslägenheter 8		Kontor och förvaltning 0	
Finns till övervägande del lägenheter med boarea om högst 35 m ² vardera? <input type="radio"/> Ja <input checked="" type="radio"/> Nej		Butiks- och lagerlokaler för livsmedelshandel 0	
Projekterat genomsnittligt hygieniskt uteluftsflöde i lokalbyggnader eller flerbostadshus 0,35 l/s,m ²		Butiks- och lagerlokaler för övrig handel 0	
Finns installerad eleffekt >10 W/m ² för uppvärmning och varmvattenproduktion <input type="radio"/> Ja <input checked="" type="radio"/> Nej		Köpcentrum 0	
Är byggnaden skyddad som byggnadsminne eller en sådan särskilt värdefull byggnad som avses i 8 kap 13 § PBL? <input checked="" type="radio"/> Nej <input type="radio"/> Ja, enligt 3 kap KML <input type="radio"/> Ja, enligt SBM-förordningen <input type="radio"/> Ja, är utpekad i detaljplan eller områdesbestämmelser <input type="radio"/> Ja, är utpekad i annan typ av dokument <input type="radio"/> Ja, egen bedömning		Vård, dygnet runt 0	
		Vård, dagtid (samt serviceboende, frisersalong o. dyl) 0	
		Skolor (förskola-universitet) 0	
		Bad-, sport-, idrottsanläggningar (ej utomhusarenor) 0	
		Teater-, konsert-, biograflokaler och övriga samlingslokaler 0	
		Övrig verksamhet - ange vad <input type="text"/> 0	
		Summa 100	

Energianvändning

Mätperiod Vilken 12-månadersperiod avser energiuppgifterna? (ange första månaden i formatet ÅÅMM)		Beräknad energianvändning Beräknad energianvändning vid normalt brukande och ett normalår anges för byggnader där det inte går att få fram uppgifter om den uppmätta energianvändningen.																																																																	
1712 - 1811		<input type="checkbox"/>																																																																	
Hur mycket energi har använts för värme och varmvatten angiven mätperiod? Värdena ska vara korrigerade för normalt bruk. (BFS 2016:12) Angivna värden ska inte vara normalårskorrigerade.		Omvandlingsfaktorer för bränslen i tabellen nedan gäller om inte annat uppmätts:																																																																	
<table border="0" style="width: 100%; text-align: center;"> <thead> <tr> <th></th> <th colspan="2">Energi för</th> <th></th> </tr> <tr> <th></th> <th>uppvärmning</th> <th>tappvarmvatten</th> <th></th> </tr> </thead> <tbody> <tr> <td>Fjärrvärme (1)</td> <td><input type="text" value="89565"/></td> <td><input type="text" value="15550"/></td> <td>kWh</td> </tr> <tr> <td>Eldningsolja (2)</td> <td><input type="text"/></td> <td><input type="text"/></td> <td>kWh</td> </tr> <tr> <td>Naturgas, stadsgas (3)</td> <td><input type="text"/></td> <td><input type="text"/></td> <td>kWh</td> </tr> <tr> <td>Ved (4)</td> <td><input type="text"/></td> <td><input type="text"/></td> <td>kWh</td> </tr> <tr> <td>Flis/pellets/briketter (5)</td> <td><input type="text"/></td> <td><input type="text"/></td> <td>kWh</td> </tr> <tr> <td>Övrigt bibränsle (6)</td> <td><input type="text"/></td> <td><input type="text"/></td> <td>kWh</td> </tr> <tr> <td>El (vattenburen) (7)</td> <td><input type="text"/></td> <td><input type="text"/></td> <td>kWh</td> </tr> <tr> <td>El (direktverkande) (8)</td> <td><input type="text"/></td> <td><input type="text"/></td> <td>kWh</td> </tr> <tr> <td>El (luftburen) (9)</td> <td><input type="text"/></td> <td><input type="text"/></td> <td>kWh</td> </tr> <tr> <td>Markvärmepump (el) (10)</td> <td><input type="text"/></td> <td><input type="text"/></td> <td>kWh</td> </tr> <tr> <td>Värmepump-frånluft (el) (11)</td> <td><input type="text"/></td> <td><input type="text"/></td> <td>kWh</td> </tr> <tr> <td>Värmepump-luft/luft (el) (12)</td> <td><input type="text"/></td> <td><input type="text"/></td> <td>kWh</td> </tr> <tr> <td>Värmepump-luft/vatten (el) (13)</td> <td><input type="text"/></td> <td><input type="text"/></td> <td>kWh</td> </tr> <tr> <td>Tappvarmvatten (el) (14)</td> <td><input type="text"/></td> <td><input type="text"/></td> <td>kWh</td> </tr> </tbody> </table>			Energi för				uppvärmning	tappvarmvatten		Fjärrvärme (1)	<input type="text" value="89565"/>	<input type="text" value="15550"/>	kWh	Eldningsolja (2)	<input type="text"/>	<input type="text"/>	kWh	Naturgas, stadsgas (3)	<input type="text"/>	<input type="text"/>	kWh	Ved (4)	<input type="text"/>	<input type="text"/>	kWh	Flis/pellets/briketter (5)	<input type="text"/>	<input type="text"/>	kWh	Övrigt bibränsle (6)	<input type="text"/>	<input type="text"/>	kWh	El (vattenburen) (7)	<input type="text"/>	<input type="text"/>	kWh	El (direktverkande) (8)	<input type="text"/>	<input type="text"/>	kWh	El (luftburen) (9)	<input type="text"/>	<input type="text"/>	kWh	Markvärmepump (el) (10)	<input type="text"/>	<input type="text"/>	kWh	Värmepump-frånluft (el) (11)	<input type="text"/>	<input type="text"/>	kWh	Värmepump-luft/luft (el) (12)	<input type="text"/>	<input type="text"/>	kWh	Värmepump-luft/vatten (el) (13)	<input type="text"/>	<input type="text"/>	kWh	Tappvarmvatten (el) (14)	<input type="text"/>	<input type="text"/>	kWh	Eldningsolja 10 000 kWh/m ³ Naturgas 11 000 kWh/1 000 m ³ (effektivt värmevärde) Stadsgas 5 880 kWh/1 000 m ³ Pellets 4 500-5 000 kWh/ton, beroende av träslag och fukthalt Källa: Energimyndigheten För övriga bibränsle varierar värmevärdet beroende av sammansättning och fukthalt. Det är expertens ansvar att omräkna bränslets vikt eller volym till energi på ett korrekt sätt.	
	Energi för																																																																		
	uppvärmning	tappvarmvatten																																																																	
Fjärrvärme (1)	<input type="text" value="89565"/>	<input type="text" value="15550"/>	kWh																																																																
Eldningsolja (2)	<input type="text"/>	<input type="text"/>	kWh																																																																
Naturgas, stadsgas (3)	<input type="text"/>	<input type="text"/>	kWh																																																																
Ved (4)	<input type="text"/>	<input type="text"/>	kWh																																																																
Flis/pellets/briketter (5)	<input type="text"/>	<input type="text"/>	kWh																																																																
Övrigt bibränsle (6)	<input type="text"/>	<input type="text"/>	kWh																																																																
El (vattenburen) (7)	<input type="text"/>	<input type="text"/>	kWh																																																																
El (direktverkande) (8)	<input type="text"/>	<input type="text"/>	kWh																																																																
El (luftburen) (9)	<input type="text"/>	<input type="text"/>	kWh																																																																
Markvärmepump (el) (10)	<input type="text"/>	<input type="text"/>	kWh																																																																
Värmepump-frånluft (el) (11)	<input type="text"/>	<input type="text"/>	kWh																																																																
Värmepump-luft/luft (el) (12)	<input type="text"/>	<input type="text"/>	kWh																																																																
Värmepump-luft/vatten (el) (13)	<input type="text"/>	<input type="text"/>	kWh																																																																
Tappvarmvatten (el) (14)	<input type="text"/>	<input type="text"/>	kWh																																																																
		Övrig el som ingår i energiprestanda																																																																	
		Fjärrkyla (15) <input type="text"/> kWh El för komfortkyla (16) <input type="text"/> kWh Fastighetsel ¹ (17) <input type="text" value="3000"/> kWh																																																																	
		Övrig energi (ingår inte i energiprestanda)																																																																	
		Hushållsel ² (18) <input type="text" value="20500"/> kWh Verksamhetsel ³ (19) <input type="text"/> kWh																																																																	
Energi för uppvärmning, tappvarmvatten, komfortkyla och fastighetsel		Finns solvärme?																																																																	
Summa 1 - 17 ⁴ <input type="text" value="108115"/> kWh		<input type="radio"/> Ja <input checked="" type="radio"/> Nej																																																																	
		Ange solfångararea <input type="text"/> m ² Beräknad energiproduktion <input type="text"/> kWh/år																																																																	
Ort (Energi-Index)		Finns solcellsystem?																																																																	
<input type="text" value="Luleå"/>		<input type="radio"/> Ja <input checked="" type="radio"/> Nej																																																																	
		Ange solcellsarea <input type="text"/> m ² Beräknad elproduktion <input type="text"/> kWh/år																																																																	
Byggnadens energianvändning⁵ (Normalårskorrigerat värde (Energi-index))		Byggnadens primärenergianvändning⁶																																																																	
<input type="text" value="111066"/> kWh/år		<input type="text" value="82028"/> kWh/år																																																																	
Energiprestanda (primärenergital)	Referensvärde 1 (enligt nybyggnadskrav)	Referensvärde 2 (liknande byggnader)	Referensvärde 3 (nybyggnadskrav för denna byggnad)																																																																
<input type="text" value="132"/> kWh/m ² ,år	<input type="text" value="85"/> kWh/m ² ,år	<input type="text" value="157"/> kWh/m ² ,år	<input type="text"/> kWh/m ² ,år																																																																

¹ Den el som ingår i fastighetsenergin.

² Den el som ingår i hushållsenergin.

³ Den el som ingår i verksamhetsenergin.

⁴ Den energimängd som levereras till byggnaden vid normalt brukande.

⁵ Enligt definition i Boverkets byggregler (2011:6) - föreskrifter och allmänna råd.

⁶ Underlag för energiprestanda.

Uppgifter om ventilationskontroll

Finns det krav på återkommande ventilationskontroll i byggnaden?	<input checked="" type="radio"/> Ja	<input type="radio"/> Nej	
Typ av ventilationssystem	<input type="checkbox"/> FTX	<input type="checkbox"/> FT	<input type="checkbox"/> F med återvinning
	<input checked="" type="checkbox"/> F	<input type="checkbox"/> Självdrag	
Är ventilationskontrollen utförd vid tidpunkten för energideklarationen?	<input checked="" type="radio"/> Ja	<input type="radio"/> Nej	<input type="radio"/> Delvis ⁷ <input type="text"/> %
Är ventilationskontrollen utan anmärkning vid tidpunkten för energideklarationen?	<input type="radio"/> Ja	<input checked="" type="radio"/> Nej	

⁷ Avser när byggnaden har fler ventilationsaggregat.

Uppgifter om luftkonditioneringsystem

Finns luftkonditioneringsystem med nominell kyleffekt större än 12kW?	<input type="radio"/> Ja	<input checked="" type="radio"/> Nej
---	--------------------------	--------------------------------------

Uppgifter om radon

Är radonhalten mätt?	<input type="radio"/> Ja	<input checked="" type="radio"/> Nej
----------------------	--------------------------	--------------------------------------

Utförda energieffektiviseringsåtgärder sedan föregående energideklaration

Rekommendationer om kostnadseffektiva åtgärder

Åtgärdsförslag (Dekl.id: 933311)

Styr- och reglerteknik	Installationsteknik	Byggnadsteknik
<p>Värme</p> <p><input type="checkbox"/> Nya radiatorventiler</p> <p><input type="checkbox"/> Injustering av värmesystem</p> <p><input type="checkbox"/> Tids-/behovsstyrning av värmesystem</p> <p><input type="checkbox"/> Rengöring och/eller luftning av värmesystem</p> <p><input type="checkbox"/> Maxbegränsning av innetemperatur</p> <p><input type="checkbox"/> Ny inomhusgivare</p> <p><input type="checkbox"/> Byte/installation av tryckstyrda pumpar</p> <p><input type="checkbox"/> Annan åtgärd</p> <p>Ventilation</p> <p><input type="checkbox"/> Injustering av ventilationssystem</p> <p><input type="checkbox"/> Tidsstyrning av ventilationssystem</p> <p><input type="checkbox"/> Behovsstyrning av ventilationssystem</p> <p><input type="checkbox"/> Byte/installation av varvtalsstyrda fläktar</p> <p><input type="checkbox"/> Annan åtgärd</p> <p>Belysning, kylning m.m.</p> <p><input type="checkbox"/> Tids-/behovsstyrning av belysning</p> <p><input type="checkbox"/> Tids-/behovsstyrning av kyla</p> <p><input checked="" type="checkbox"/> Annan åtgärd</p>	<p><input type="checkbox"/> Varmvattenbesparande åtgärder</p> <p><input type="checkbox"/> Energieffektiv belysning</p> <p><input type="checkbox"/> Isolering av rör och ventilationskanaler</p> <p><input type="checkbox"/> Byte/installation av värmepump</p> <p><input type="checkbox"/> Byte/installation av energieffektivare värmekälla</p> <p><input type="checkbox"/> Byte/komplettering av ventilationssystem</p> <p><input type="checkbox"/> Återvinning av ventilationsvärme</p> <p><input type="checkbox"/> Installation av solvärme</p> <p><input type="checkbox"/> Installation av solceller</p> <p><input type="checkbox"/> Annan åtgärd</p>	<p><input type="checkbox"/> Tilläggsisolering vindsbjälklag/tak</p> <p><input type="checkbox"/> Tilläggsisolering väggar</p> <p><input type="checkbox"/> Tilläggsisolering källare/mark</p> <p><input type="checkbox"/> Byte till energieffektiva fönster/fönsterdörrar</p> <p><input type="checkbox"/> Komplettering fönster/fönsterdörrar med innerruta</p> <p><input type="checkbox"/> Tätning fönster/fönsterdörrar/ytterdörrar</p> <p><input type="checkbox"/> Annan åtgärd</p>
Minskad energianvändning	Kostnad per sparad kWh	
1000 kWh/år	0,4 kr/kWh	
Beskrivning av åtgärden		
byte belysning		

Övrigt

Har byggnaden besiktigats på plats?	Vid nej, vilket undantag åberopas
<input type="radio"/> Ja <input checked="" type="radio"/> Nej	Byggnadsdel med samma utformning, storlek och energiegenskaper som redan är besiktad
	Kommentar
	Komplexet består av 48 st. huskroppar i två olika storlekar. De är identiskt byggda förutom att 6 st. har källare.

Annat arbete med hänvisning till hälsa och miljö som utförts på byggnaden, t.ex. miljöklassning, enkäter eller kommentarer till energideklarationsuppgifterna
Statistik på el och fjärrvärme användning är hämtad från vårt eget mätsystem. Separat analys med kommentarer bifogas för hela bostadsområdet.

Expert

Förnamn	Efternamn	
Andreas	Andersson	
Datum för godkännande	E-postadress	
2019-04-02	andreas.andersson@luleaenergi.se	
Certifikatnummer	Certifieringsorgan	Behörighetsnivå
3070	Kiwa Swedcert	Normal
Företag	Luleå Energi AB	

Sammanfattning av

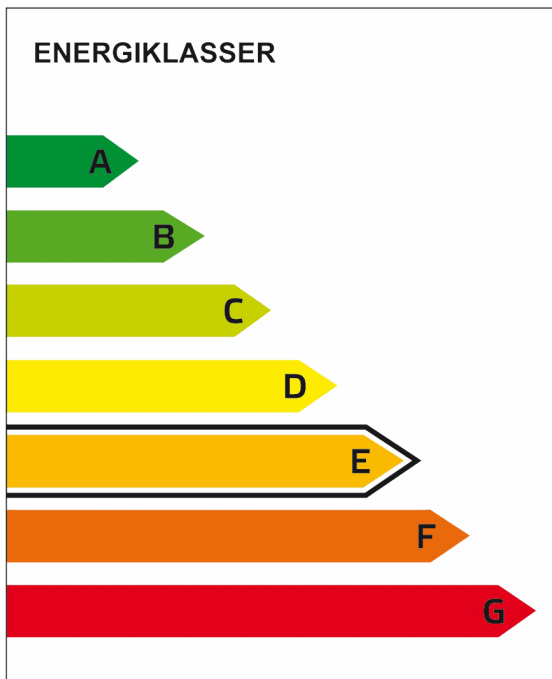
ENERGIDEKLARATION

Snövägen 152, 976 34 Luleå

Luleå kommun

Nybyggnadsår: 1977

Energideklarations-ID: 933309



DENNA BYGGNADS
ENERGIKLASS

Energiprestanda, primärenergital:
130 kWh/m² och år

**Krav vid uppförande av
ny byggnad, primärenergital:**
Energiklass C, 85 kWh/m² och år

**Specifik energianvändning
(tidigare energiprestanda):**
179 kWh/m² och år

Uppvärmningssystem:
Fjärrvärme

Radonmätning:
Inte utförd

Ventilationskontroll (OVK):
Utförd

Åtgärdsförslag:
Har lämnats

Energideklarationen är utförd av:
Andreas Andersson, Luleå Energi
AB, 2019-04-02

Energideklarationen är giltig till:
2029-04-02

Energideklarationen i sin helhet
finns hos byggnadens ägare.

För mer information:
www.boverket.se

Sammanfattningen är upprättad enligt
Boverkets föreskrifter och allmänna råd
(2007:4) om energideklaration för byggnader.

Byggnaden - Identifikation

Län Norrbotten	Kommun Luleå	OBS! Småhus i bostadsrätt ska deklarerars av bostadsrättsföreningen. <input type="checkbox"/> Egna hem (privatägda småhus)	
Fastighetsbeteckning (anges utan kommunnamn) Björkskatan 1:245		Egen beteckning Hus 225	
Husnummer 3	Prefix byggnadsid 1	Byggnadsid 1233164	Orsak till avvikelse Adressuppgifter är fel/saknas <input type="radio"/>
Adress Snövägen 152	Postnummer 97634	Postort Luleå	Huvudadress <input checked="" type="radio"/>
Adress Snövägen 154A	Postnummer 97634	Postort Luleå	Huvudadress <input type="radio"/>
Adress Snövägen 154B	Postnummer 97634	Postort Luleå	Huvudadress <input type="radio"/>
Adress Snövägen 156	Postnummer 97634	Postort Luleå	Huvudadress <input type="radio"/>
Adress Snövägen 158	Postnummer 97634	Postort Luleå	Huvudadress <input type="radio"/>
Adress Snövägen 160A	Postnummer 97634	Postort Luleå	Huvudadress <input type="radio"/>
Adress Snövägen 160B	Postnummer 97634	Postort Luleå	Huvudadress <input type="radio"/>
Adress Snövägen 162	Postnummer 97634	Postort Luleå	Huvudadress <input type="radio"/>

Byggnaden - Egenskaper

Typkod 320 - Hyreshusenhet, bostäder		Byggnadskategori Flerbostadshus	
Byggnadens komplexitet <input checked="" type="radio"/> Enkel <input type="radio"/> Komplex		Byggnadstyp Friliggande	Nybyggnadsår 1977
Atemp (exkl. Avarmgarage) 921 m ²	Verksamhet Fördela enligt nedan:		Procent av Atemp (exkl. Avarmgarage)
Avarmgarage 0 m ²	Bostäder (inkl. biarea, t.ex. trapphus och uppvärmd källare)		100
Antal källarplan uppvärmda till >10°C (exkl. garageplan) 1	Hotell, pensionat och elevhem		0
Antal våningsplan ovan mark 2	Restaurang		0
Antal trapphus 2	Kontor och förvaltning		0
Antal bostadslägenheter 8	Butiks- och lagerlokaler för livsmedelshandel		0
Finns till övervägande del lägenheter med boarea om högst 35 m ² vardera? <input type="radio"/> Ja <input checked="" type="radio"/> Nej	Butiks- och lagerlokaler för övrig handel		0
Projekterat genomsnittligt hygieniskt uteluftsflöde i lokalbyggnader eller flerbostadshus 0,35 l/s,m ²	Köpcentrum		0
Finns installerad eleffekt >10 W/m ² för uppvärmning och varmvattenproduktion <input type="radio"/> Ja <input checked="" type="radio"/> Nej	Vård, dygnet runt		0
Är byggnaden skyddad som byggnadsminne eller en sådan särskilt värdefull byggnad som avses i 8 kap 13 § PBL? <input checked="" type="radio"/> Nej <input type="radio"/> Ja, enligt 3 kap KML <input type="radio"/> Ja, enligt SBM-förordningen <input type="radio"/> Ja, är utpekad i detaljplan eller områdesbestämmelser <input type="radio"/> Ja, är utpekad i annan typ av dokument <input type="radio"/> Ja, egen bedömning	Vård, dagtid (samt serviceboende, frisersalong o. dyl)		0
	Skolor (förskola-universitet)		0
	Bad-, sport-, idrottsanläggningar (ej utomhusarenor)		0
	Teater-, konsert-, biograflokaler och övriga samlingslokaler		0
	Övrig verksamhet - ange vad		0
	Summa		100

Energianvändning

Mätperiod Vilken 12-månadersperiod avser energiuppgifterna? (ange första månaden i formatet ÅÅMM)		Beräknad energianvändning Beräknad energianvändning vid normalt brukande och ett normalår anges för byggnader där det inte går att få fram uppgifter om den uppmätta energianvändningen.																																																																	
1712 - 1811		<input type="checkbox"/>																																																																	
Hur mycket energi har använts för värme och varmvatten angiven mätperiod? Värdena ska vara korrigerade för normalt bruk. (BFS 2016:12) Angivna värden ska inte vara normalårskorrigerade.		Omvandlingsfaktorer för bränslen i tabellen nedan gäller om inte annat uppmätts:																																																																	
<table border="0" style="width: 100%; text-align: center;"> <thead> <tr> <th></th> <th colspan="2">Energi för</th> <th></th> </tr> <tr> <th></th> <th>uppvärmning</th> <th>tappvarmvatten</th> <th></th> </tr> </thead> <tbody> <tr> <td>Fjärrvärme (1)</td> <td><input type="text" value="134039"/></td> <td><input type="text" value="23025"/></td> <td>kWh</td> </tr> <tr> <td>Eldningsolja (2)</td> <td><input type="text"/></td> <td><input type="text"/></td> <td>kWh</td> </tr> <tr> <td>Naturgas, stadsgas (3)</td> <td><input type="text"/></td> <td><input type="text"/></td> <td>kWh</td> </tr> <tr> <td>Ved (4)</td> <td><input type="text"/></td> <td><input type="text"/></td> <td>kWh</td> </tr> <tr> <td>Flis/pellets/briketter (5)</td> <td><input type="text"/></td> <td><input type="text"/></td> <td>kWh</td> </tr> <tr> <td>Övrigt bibränsle (6)</td> <td><input type="text"/></td> <td><input type="text"/></td> <td>kWh</td> </tr> <tr> <td>El (vattenburen) (7)</td> <td><input type="text"/></td> <td><input type="text"/></td> <td>kWh</td> </tr> <tr> <td>El (direktverkande) (8)</td> <td><input type="text"/></td> <td><input type="text"/></td> <td>kWh</td> </tr> <tr> <td>El (luftburen) (9)</td> <td><input type="text"/></td> <td><input type="text"/></td> <td>kWh</td> </tr> <tr> <td>Markvärmepump (el) (10)</td> <td><input type="text"/></td> <td><input type="text"/></td> <td>kWh</td> </tr> <tr> <td>Värmepump-frånluft (el) (11)</td> <td><input type="text"/></td> <td><input type="text"/></td> <td>kWh</td> </tr> <tr> <td>Värmepump-luft/luft (el) (12)</td> <td><input type="text"/></td> <td><input type="text"/></td> <td>kWh</td> </tr> <tr> <td>Värmepump-luft/vatten (el) (13)</td> <td><input type="text"/></td> <td><input type="text"/></td> <td>kWh</td> </tr> <tr> <td>Tappvarmvatten (el) (14)</td> <td><input type="text"/></td> <td><input type="text"/></td> <td>kWh</td> </tr> </tbody> </table>			Energi för				uppvärmning	tappvarmvatten		Fjärrvärme (1)	<input type="text" value="134039"/>	<input type="text" value="23025"/>	kWh	Eldningsolja (2)	<input type="text"/>	<input type="text"/>	kWh	Naturgas, stadsgas (3)	<input type="text"/>	<input type="text"/>	kWh	Ved (4)	<input type="text"/>	<input type="text"/>	kWh	Flis/pellets/briketter (5)	<input type="text"/>	<input type="text"/>	kWh	Övrigt bibränsle (6)	<input type="text"/>	<input type="text"/>	kWh	El (vattenburen) (7)	<input type="text"/>	<input type="text"/>	kWh	El (direktverkande) (8)	<input type="text"/>	<input type="text"/>	kWh	El (luftburen) (9)	<input type="text"/>	<input type="text"/>	kWh	Markvärmepump (el) (10)	<input type="text"/>	<input type="text"/>	kWh	Värmepump-frånluft (el) (11)	<input type="text"/>	<input type="text"/>	kWh	Värmepump-luft/luft (el) (12)	<input type="text"/>	<input type="text"/>	kWh	Värmepump-luft/vatten (el) (13)	<input type="text"/>	<input type="text"/>	kWh	Tappvarmvatten (el) (14)	<input type="text"/>	<input type="text"/>	kWh	Eldningsolja 10 000 kWh/m ³ Naturgas 11 000 kWh/1 000 m ³ (effektivt värmevärde) Stadsgas 5 880 kWh/1 000 m ³ Pellets 4 500-5 000 kWh/ton, beroende av träslag och fukthalt Källa: Energimyndigheten För övriga bibränsle varierar värmevärdet beroende av sammansättning och fukthalt. Det är expertens ansvar att omräkna bränslets vikt eller volym till energi på ett korrekt sätt.	
	Energi för																																																																		
	uppvärmning	tappvarmvatten																																																																	
Fjärrvärme (1)	<input type="text" value="134039"/>	<input type="text" value="23025"/>	kWh																																																																
Eldningsolja (2)	<input type="text"/>	<input type="text"/>	kWh																																																																
Naturgas, stadsgas (3)	<input type="text"/>	<input type="text"/>	kWh																																																																
Ved (4)	<input type="text"/>	<input type="text"/>	kWh																																																																
Flis/pellets/briketter (5)	<input type="text"/>	<input type="text"/>	kWh																																																																
Övrigt bibränsle (6)	<input type="text"/>	<input type="text"/>	kWh																																																																
El (vattenburen) (7)	<input type="text"/>	<input type="text"/>	kWh																																																																
El (direktverkande) (8)	<input type="text"/>	<input type="text"/>	kWh																																																																
El (luftburen) (9)	<input type="text"/>	<input type="text"/>	kWh																																																																
Markvärmepump (el) (10)	<input type="text"/>	<input type="text"/>	kWh																																																																
Värmepump-frånluft (el) (11)	<input type="text"/>	<input type="text"/>	kWh																																																																
Värmepump-luft/luft (el) (12)	<input type="text"/>	<input type="text"/>	kWh																																																																
Värmepump-luft/vatten (el) (13)	<input type="text"/>	<input type="text"/>	kWh																																																																
Tappvarmvatten (el) (14)	<input type="text"/>	<input type="text"/>	kWh																																																																
		Övrig el som ingår i energiprestanda																																																																	
		Fjärrkyla (15) <input type="text"/> kWh El för komfortkyla (16) <input type="text"/> kWh Fastighetsel ¹ (17) <input type="text" value="3000"/> kWh																																																																	
		Övrig energi (ingår inte i energiprestanda)																																																																	
		Hushållsel ² (18) <input type="text" value="20500"/> kWh Verksamhetsel ³ (19) <input type="text"/> kWh																																																																	
Energi för uppvärmning, tappvarmvatten, komfortkyla och fastighetsel		Finns solvärme?																																																																	
Summa 1 - 17 ⁴ <input type="text" value="160064"/> kWh		<input type="radio"/> Ja <input checked="" type="radio"/> Nej																																																																	
		Ange solfångararea <input type="text"/> m ² Beräknad energiproduktion <input type="text"/> kWh/år																																																																	
Ort (Energi-Index)		Finns solcellssystem?																																																																	
<input type="text" value="Luleå"/>		<input type="radio"/> Ja <input checked="" type="radio"/> Nej																																																																	
		Ange solcellsarea <input type="text"/> m ² Beräknad elproduktion <input type="text"/> kWh/år																																																																	
Byggnadens energianvändning⁵ (Normalårskorrigerat värde (Energi-index))		Byggnadens primärenergianvändning⁶																																																																	
<input type="text" value="164481"/> kWh/år		<input type="text" value="120129"/> kWh/år																																																																	
Energiprestanda (primärenergital)	Referensvärde 1 (enligt nybyggnadskrav)	Referensvärde 2 (liknande byggnader)	Referensvärde 3 (nybyggnadskrav för denna byggnad)																																																																
<input type="text" value="130"/> kWh/m ² ,år	<input type="text" value="85"/> kWh/m ² ,år	<input type="text" value="157"/> kWh/m ² ,år	<input type="text"/> kWh/m ² ,år																																																																

¹ Den el som ingår i fastighetsenergin.

² Den el som ingår i hushållsenergin.

³ Den el som ingår i verksamhetsenergin.

⁴ Den energimängd som levereras till byggnaden vid normalt brukande.

⁵ Enligt definition i Boverkets byggregler (2011:6) - föreskrifter och allmänna råd.

⁶ Underlag för energiprestanda.

Uppgifter om ventilationskontroll

Finns det krav på återkommande ventilationskontroll i byggnaden?	<input checked="" type="radio"/> Ja	<input type="radio"/> Nej	
Typ av ventilationssystem	<input type="checkbox"/> FTX	<input type="checkbox"/> FT	<input type="checkbox"/> F med återvinning
	<input checked="" type="checkbox"/> F	<input type="checkbox"/> Självdrag	
Är ventilationskontrollen utförd vid tidpunkten för energideklarationen?	<input checked="" type="radio"/> Ja	<input type="radio"/> Nej	<input type="radio"/> Delvis ⁷ <input type="text"/> %
Är ventilationskontrollen utan anmärkning vid tidpunkten för energideklarationen?	<input type="radio"/> Ja	<input checked="" type="radio"/> Nej	

⁷ Avser när byggnaden har fler ventilationsaggregat.

Uppgifter om luftkonditioneringsystem

Finns luftkonditioneringsystem med nominell kyleffekt större än 12kW?	<input type="radio"/> Ja	<input checked="" type="radio"/> Nej
---	--------------------------	--------------------------------------

Uppgifter om radon

Är radonhalten mätt?	<input type="radio"/> Ja	<input checked="" type="radio"/> Nej
----------------------	--------------------------	--------------------------------------

Utförda energieffektiviseringsåtgärder sedan föregående energideklaration

Rekommendationer om kostnadseffektiva åtgärder

Åtgärdsförslag (Dekl.id: 933309)

Styr- och reglerteknik	Installationsteknik	Byggnadsteknik
<p>Värme</p> <ul style="list-style-type: none"> <input type="checkbox"/> Nya radiatorventiler <input type="checkbox"/> Injustering av värmesystem <input type="checkbox"/> Tids-/behovsstyrning av värmesystem <input type="checkbox"/> Rengöring och/eller luftning av värmesystem <input type="checkbox"/> Maxbegränsning av innetemperatur <input type="checkbox"/> Ny inomhusgivare <input type="checkbox"/> Byte/installation av tryckstyrda pumpar <input type="checkbox"/> Annan åtgärd <p>Ventilation</p> <ul style="list-style-type: none"> <input type="checkbox"/> Injustering av ventilationssystem <input type="checkbox"/> Tidsstyrning av ventilationssystem <input type="checkbox"/> Behovsstyrning av ventilationssystem <input type="checkbox"/> Byte/installation av varvtalsstyrda fläktar <input type="checkbox"/> Annan åtgärd <p>Belysning, kylning m.m.</p> <ul style="list-style-type: none"> <input type="checkbox"/> Tids-/behovsstyrning av belysning <input type="checkbox"/> Tids-/behovsstyrning av kyla <input checked="" type="checkbox"/> Annan åtgärd 	<ul style="list-style-type: none"> <input type="checkbox"/> Varmvattenbesparande åtgärder <input type="checkbox"/> Energieffektiv belysning <input type="checkbox"/> Isolering av rör och ventilationskanaler <input type="checkbox"/> Byte/installation av värmepump <input type="checkbox"/> Byte/installation av energieffektivare värmekälla <input type="checkbox"/> Byte/komplettering av ventilationssystem <input type="checkbox"/> Återvinning av ventilationsvärme <input type="checkbox"/> Installation av solvärme <input type="checkbox"/> Installation av solceller <input type="checkbox"/> Annan åtgärd 	<ul style="list-style-type: none"> <input type="checkbox"/> Tilläggsisolering vindsbjälklag/tak <input type="checkbox"/> Tilläggsisolering väggar <input type="checkbox"/> Tilläggsisolering källare/mark <input type="checkbox"/> Byte till energieffektiva fönster/fönsterdörrar <input type="checkbox"/> Komplettering fönster/fönsterdörrar med innerruta <input type="checkbox"/> Tätning fönster/fönsterdörrar/ytterdörrar <input type="checkbox"/> Annan åtgärd
<p>Minskad energianvändning</p> <p>1000 kWh/år</p>	<p>Kostnad per sparad kWh</p> <p>0,4 kr/kWh</p>	
<p>Beskrivning av åtgärden</p> <p>byte belysning</p>		

Övrigt

Har byggnaden besiktigats på plats?	Vid nej, vilket undantag åberopas
<input checked="" type="radio"/> Ja <input type="radio"/> Nej	<div style="background-color: #cccccc; height: 20px; width: 100%;"></div>
Kommentar	
<div style="border: 1px solid #ccc; height: 40px; width: 100%;"></div>	

Annat arbete med hänvisning till hälsa och miljö som utförts på byggnaden, t.ex. miljöklassning, enkäter eller kommentarer till energideklarationsuppgifterna

Statistik på el och fjärrvärme användning är hämtad från vårt eget mätsystem. Separat analys med kommentarer bifogas för hela bostadsområdet.

Expert

Förnamn	Efternamn	
Andreas	Andersson	
Datum för godkännande	E-postadress	
2019-04-02	andreas.andersson@luleaenergi.se	
Certifikatnummer	Certifieringsorgan	Behörighetsnivå
3070	Kiwa Swedcert	Normal
Företag		
Luleå Energi AB		

Sammanfattning av

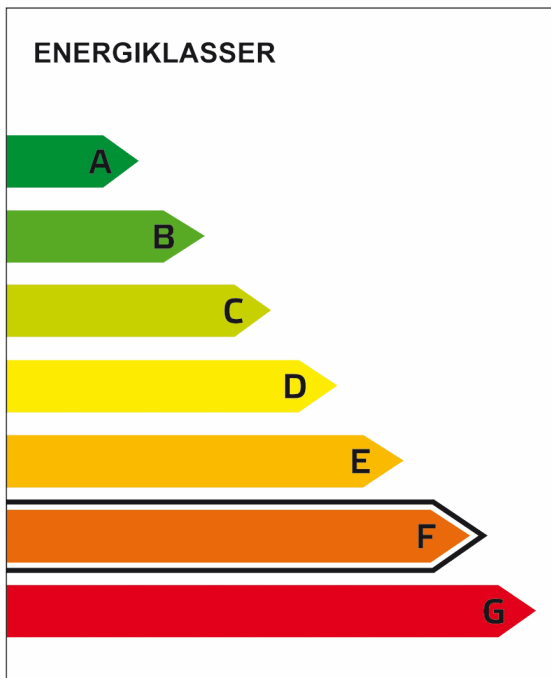
ENERGIDEKLARATION

Snövägen 163, 976 33 Luleå

Luleå kommun

Nybyggnadsår: 1977

Energideklarations-ID: 938007



DENNA BYGGNADS
ENERGIKLASS

Energiprestanda, primärenergital:
159 kWh/m² och år

**Krav vid uppförande av
ny byggnad, primärenergital:**
Energiklass C, 80 kWh/m² och år

**Specifik energianvändning
(tidigare energiprestanda):**
171 kWh/m² och år

Uppvärmningssystem:
Fjärrvärme

Radonmätning:
Inte utförd

Ventilationskontroll (OVK):
Utförd

Åtgärdsförslag:
Har lämnats

Energideklarationen är utförd av:
Andreas Andersson, Luleå Energi
AB, 2019-04-15

Energideklarationen är giltig till:
2029-04-15

Energideklarationen i sin helhet
finns hos byggnadens ägare.

För mer information:
www.boverket.se

Sammanfattningen är upprättad enligt
Boverkets föreskrifter och allmänna råd
(2007:4) om energideklaration för byggnader.

Byggnaden - Identifikation

Län Norrbotten	Kommun Luleå	OBS! Småhus i bostadsrätt ska deklarerars av bostadsrättsföreningen. <input type="checkbox"/> Egna hem (privatägda småhus)		
Fastighetsbeteckning (anges utan kommunnamn) Björskatan 1:239		Egen beteckning Kvartersgård		
Husnummer 1	Prefix byggnadsid 1	Byggnadsid 1283151	Orsak till avvikelse Adressuppgifter är fel/saknas <input type="radio"/>	
Adress Snövägen 163		Postnummer 97633	Postort Luleå	Huvudadress <input checked="" type="radio"/>

Byggnaden - Egenskaper

Typkod 325 - Hyreshusenhet, lokaler		Byggnadskategori Lokalbyggnader	
Byggnadens komplexitet <input checked="" type="radio"/> Enkel <input type="radio"/> Komplex		Byggnadstyp Friliggande	
		Nybyggnadsår 1977	
Atemp (exkl. Avarmgarage) 170 m ²		Verksamhet Fördela enligt nedan:	
Avarmgarage 0 m ²		Procent av Atemp (exkl. Avarmgarage)	
Antal källarplan uppvärmda till >10°C (exkl. garageplan) 0		Bostäder (inkl. biarea, t.ex. trapphus och uppvärmd källare) 0	
Antal våningsplan ovan mark 1		Hotell, pensionat och elevhem 0	
Antal trapphus 0		Restaurang 0	
Antal bostadslägenheter 1		Kontor och förvaltning 9	
Finns till övervägande del lägenheter med boarea om högst 35 m ² vardera? <input type="radio"/> Ja <input checked="" type="radio"/> Nej		Butiks- och lagerlokaler för livsmedelshandel 0	
Projekterat genomsnittligt hygieniskt uteluftsflöde i lokalbyggnader eller flerbostadshus 0,35 l/s,m ²		Butiks- och lagerlokaler för övrig handel 0	
Finns installerad eleffekt >10 W/m ² för uppvärmning och varmvattenproduktion <input type="radio"/> Ja <input checked="" type="radio"/> Nej		Köpcentrum 0	
Är byggnaden skyddad som byggnadsminne eller en sådan särskilt värdefull byggnad som avses i 8 kap 13 § PBL? <input checked="" type="radio"/> Nej <input type="radio"/> Ja, enligt 3 kap KML <input type="radio"/> Ja, enligt SBM-förordningen <input type="radio"/> Ja, är utpekad i detaljplan eller områdesbestämmelser <input type="radio"/> Ja, är utpekad i annan typ av dokument <input type="radio"/> Ja, egen bedömning		Vård, dygnet runt 0	
		Vård, dagtid (samt serviceboende, frisersalong o. dyl) 0	
		Skolor (förskola-universitet) 0	
		Bad-, sport-, idrottsanläggningar (ej utomhusarenor) 0	
		Teater-, konsert-, biograflokaler och övriga samlingslokaler 91	
		Övrig verksamhet - ange vad <input type="text"/> 0	
		Summa 100	

Energianvändning

Mätperiod Vilken 12-månadersperiod avser energiuppgifterna? (ange första månaden i formatet ÅÅMM)		Beräknad energianvändning Beräknad energianvändning vid normalt brukande och ett normalår anges för byggnader där det inte går att få fram uppgifter om den uppmätta energianvändningen.																																																																									
1801 - 1812		<input type="checkbox"/>																																																																									
Hur mycket energi har använts för värme och varmvatten angiven mätperiod? Värdena ska vara korrigerade för normalt bruk. (BFS 2016:12) Angivna värden ska inte vara normalårskorrigerade.		Omvandlingsfaktorer för bränslen i tabellen nedan gäller om inte annat uppmätts:																																																																									
<table border="0"> <thead> <tr> <th></th> <th colspan="2">Energi för</th> <th></th> </tr> <tr> <th></th> <th>uppvärmning</th> <th>tappvarmvatten</th> <th></th> </tr> </thead> <tbody> <tr> <td>Fjärrvärme (1)</td> <td>20077</td> <td>340</td> <td>kWh</td> </tr> <tr> <td>Eldningsolja (2)</td> <td></td> <td></td> <td>kWh</td> </tr> <tr> <td>Naturgas, stadsgas (3)</td> <td></td> <td></td> <td>kWh</td> </tr> <tr> <td>Ved (4)</td> <td></td> <td></td> <td>kWh</td> </tr> <tr> <td>Flis/pellets/briketter (5)</td> <td></td> <td></td> <td>kWh</td> </tr> <tr> <td>Övrigt bibränsle (6)</td> <td></td> <td></td> <td>kWh</td> </tr> <tr> <td>El (vattenburen) (7)</td> <td></td> <td></td> <td>kWh</td> </tr> <tr> <td>El (direktverkande) (8)</td> <td></td> <td></td> <td>kWh</td> </tr> <tr> <td>El (luftburen) (9)</td> <td></td> <td></td> <td>kWh</td> </tr> <tr> <td>Markvärmepump (el) (10)</td> <td></td> <td></td> <td>kWh</td> </tr> <tr> <td>Värmepump-frånluft (el) (11)</td> <td></td> <td></td> <td>kWh</td> </tr> <tr> <td>Värmepump-luft/luft (el) (12)</td> <td></td> <td></td> <td>kWh</td> </tr> <tr> <td>Värmepump-luft/vatten (el) (13)</td> <td></td> <td></td> <td>kWh</td> </tr> <tr> <td>Tappvarmvatten (el) (14)</td> <td></td> <td></td> <td>kWh</td> </tr> </tbody> </table>			Energi för				uppvärmning	tappvarmvatten		Fjärrvärme (1)	20077	340	kWh	Eldningsolja (2)			kWh	Naturgas, stadsgas (3)			kWh	Ved (4)			kWh	Flis/pellets/briketter (5)			kWh	Övrigt bibränsle (6)			kWh	El (vattenburen) (7)			kWh	El (direktverkande) (8)			kWh	El (luftburen) (9)			kWh	Markvärmepump (el) (10)			kWh	Värmepump-frånluft (el) (11)			kWh	Värmepump-luft/luft (el) (12)			kWh	Värmepump-luft/vatten (el) (13)			kWh	Tappvarmvatten (el) (14)			kWh	<table border="0"> <tr> <td>Eldningsolja</td> <td>10 000 kWh/m³</td> </tr> <tr> <td>Naturgas</td> <td>11 000 kWh/1 000 m³ (effektivt värmevärde)</td> </tr> <tr> <td>Stadsgas</td> <td>5 880 kWh/1 000 m³</td> </tr> <tr> <td>Pellets</td> <td>4 500-5 000 kWh/ton, beroende av träslag och fukthalt</td> </tr> </table> <p>Källa: Energimyndigheten För övriga bibränsle varierar värmevärdet beroende av sammansättning och fukthalt. Det är expertens ansvar att omräkna bränslets vikt eller volym till energi på ett korrekt sätt.</p>		Eldningsolja	10 000 kWh/m ³	Naturgas	11 000 kWh/1 000 m ³ (effektivt värmevärde)	Stadsgas	5 880 kWh/1 000 m ³	Pellets	4 500-5 000 kWh/ton, beroende av träslag och fukthalt
	Energi för																																																																										
	uppvärmning	tappvarmvatten																																																																									
Fjärrvärme (1)	20077	340	kWh																																																																								
Eldningsolja (2)			kWh																																																																								
Naturgas, stadsgas (3)			kWh																																																																								
Ved (4)			kWh																																																																								
Flis/pellets/briketter (5)			kWh																																																																								
Övrigt bibränsle (6)			kWh																																																																								
El (vattenburen) (7)			kWh																																																																								
El (direktverkande) (8)			kWh																																																																								
El (luftburen) (9)			kWh																																																																								
Markvärmepump (el) (10)			kWh																																																																								
Värmepump-frånluft (el) (11)			kWh																																																																								
Värmepump-luft/luft (el) (12)			kWh																																																																								
Värmepump-luft/vatten (el) (13)			kWh																																																																								
Tappvarmvatten (el) (14)			kWh																																																																								
Eldningsolja	10 000 kWh/m ³																																																																										
Naturgas	11 000 kWh/1 000 m ³ (effektivt värmevärde)																																																																										
Stadsgas	5 880 kWh/1 000 m ³																																																																										
Pellets	4 500-5 000 kWh/ton, beroende av träslag och fukthalt																																																																										
		Övrig el som ingår i energiprestanda																																																																									
		Fjärrkyla (15) <input type="text"/> kWh																																																																									
		El för komfortkyla (16) <input type="text"/> kWh																																																																									
		Fastighetsel ¹ (17) <input type="text" value="8000"/> kWh																																																																									
		Övrig energi (ingår inte i energiprestanda)																																																																									
		Hushållsel ² (18) <input type="text"/> kWh																																																																									
		Verksamhetsel ³ (19) <input type="text" value="2000"/> kWh																																																																									
Energi för uppvärmning, tappvarmvatten, komfortkyla och fastighetsel		Finns solvärme?																																																																									
Summa 1 - 17 ⁴ <input type="text" value="28417"/> kWh		<input type="radio"/> Ja <input checked="" type="radio"/> Nej																																																																									
		Ange solfångararea <input type="text"/> m ²																																																																									
		Beräknad energiproduktion <input type="text"/> kWh/år																																																																									
Ort (Energi-Index)		Finns solcellsystem?																																																																									
Luleå		<input type="radio"/> Ja <input checked="" type="radio"/> Nej																																																																									
		Ange solcellsarea <input type="text"/> m ²																																																																									
		Beräknad elproduktion <input type="text"/> kWh/år																																																																									
Byggnadens energianvändning ⁵ (Normalårskorrigerat värde (Energi-index))		Byggnadens primärenergianvändning ⁶																																																																									
<input type="text" value="29137"/> kWh/år		<input type="text" value="27005"/> kWh/år																																																																									
Energiprestanda (primärenergital)	Referensvärde 1 (enligt nybyggnadskrav)	Referensvärde 2 (liknande byggnader)	Referensvärde 3 (nybyggnadskrav för denna byggnad)																																																																								
<input type="text" value="159"/> kWh/m ² ,år	<input type="text" value="80"/> kWh/m ² ,år	<input type="text" value="196"/> kWh/m ² ,år	<input type="text"/> kWh/m ² ,år																																																																								

¹ Den el som ingår i fastighetsenergin.

² Den el som ingår i hushållsenergin.

³ Den el som ingår i verksamhetsenergin.

⁴ Den energimängd som levereras till byggnaden vid normalt brukande.

⁵ Enligt definition i Boverkets byggregler (2011:6) - föreskrifter och allmänna råd.

⁶ Underlag för energiprestanda.

Uppgifter om ventilationskontroll

Finns det krav på återkommande ventilationskontroll i byggnaden?	<input checked="" type="radio"/> Ja	<input type="radio"/> Nej	
Typ av ventilationssystem	<input checked="" type="checkbox"/> FTX	<input type="checkbox"/> FT	<input type="checkbox"/> F med återvinning
	<input type="checkbox"/> F	<input type="checkbox"/> Självdrag	
Är ventilationskontrollen utförd vid tidpunkten för energideklarationen?	<input checked="" type="radio"/> Ja	<input type="radio"/> Nej	<input type="radio"/> Delvis ⁷ <input type="text"/> %
Är ventilationskontrollen utan anmärkning vid tidpunkten för energideklarationen?	<input type="radio"/> Ja	<input checked="" type="radio"/> Nej	

⁷ Avser när byggnaden har fler ventilationsaggregat.

Uppgifter om luftkonditioneringsystem

Finns luftkonditioneringsystem med nominell kyleffekt större än 12kW?	<input type="radio"/> Ja	<input checked="" type="radio"/> Nej
---	--------------------------	--------------------------------------

Uppgifter om radon

Är radonhalten mätt?	<input type="radio"/> Ja	<input checked="" type="radio"/> Nej
----------------------	--------------------------	--------------------------------------

Utförda energieffektiviseringsåtgärder sedan föregående energideklaration

Rekommendationer om kostnadseffektiva åtgärder

Åtgärdsförslag (Dekl.id: 938007)

Styr- och reglerteknik	Installationsteknik	Byggnadsteknik
<p>Värme</p> <p><input type="checkbox"/> Nya radiatorventiler</p> <p><input type="checkbox"/> Injustering av värmesystem</p> <p><input type="checkbox"/> Tids-/behovsstyrning av värmesystem</p> <p><input type="checkbox"/> Rengöring och/eller luftning av värmesystem</p> <p><input type="checkbox"/> Maxbegränsning av innetemperatur</p> <p><input type="checkbox"/> Ny inomhusgivare</p> <p><input type="checkbox"/> Byte/installation av tryckstyrda pumpar</p> <p><input type="checkbox"/> Annan åtgärd</p> <p>Ventilation</p> <p><input type="checkbox"/> Injustering av ventilationssystem</p> <p><input type="checkbox"/> Tidsstyrning av ventilationssystem</p> <p><input checked="" type="checkbox"/> Behovsstyrning av ventilationssystem</p> <p><input type="checkbox"/> Byte/installation av varvtalsstyrda fläktar</p> <p><input type="checkbox"/> Annan åtgärd</p> <p>Belysning, kylning m.m.</p> <p><input type="checkbox"/> Tids-/behovsstyrning av belysning</p> <p><input type="checkbox"/> Tids-/behovsstyrning av kyla</p> <p><input type="checkbox"/> Annan åtgärd</p>	<p><input type="checkbox"/> Varmvattenbesparande åtgärder</p> <p><input type="checkbox"/> Energieffektiv belysning</p> <p><input type="checkbox"/> Isolering av rör och ventilationskanaler</p> <p><input type="checkbox"/> Byte/installation av värmepump</p> <p><input type="checkbox"/> Byte/installation av energieffektivare värmekälla</p> <p><input type="checkbox"/> Byte/komplettering av ventilationssystem</p> <p><input type="checkbox"/> Återvinning av ventilationsvärme</p> <p><input type="checkbox"/> Installation av solvärme</p> <p><input type="checkbox"/> Installation av solceller</p> <p><input type="checkbox"/> Annan åtgärd</p>	<p><input type="checkbox"/> Tilläggsisolering vindsbjälklag/tak</p> <p><input type="checkbox"/> Tilläggsisolering väggar</p> <p><input type="checkbox"/> Tilläggsisolering källare/mark</p> <p><input type="checkbox"/> Byte till energieffektiva fönster/fönsterdörrar</p> <p><input type="checkbox"/> Komplettering fönster/fönsterdörrar med innerruta</p> <p><input type="checkbox"/> Tätning fönster/fönsterdörrar/ytterdörrar</p> <p><input type="checkbox"/> Annan åtgärd</p>
<p>Minskad energianvändning</p> <p>9300 kWh/år</p>	<p>Kostnad per sparad kWh</p> <p>0,1 kr/kWh</p>	
<p>Beskrivning av åtgärden</p> <p>behovsstyrning ventilation</p>		

Övrigt

Har byggnaden besiktigats på plats?	Vid nej, vilket undantag åberopas
<input checked="" type="radio"/> Ja <input type="radio"/> Nej	<div style="background-color: #cccccc; height: 15px; width: 100%;"></div>
Kommentar	
<div style="border: 1px solid #ccc; height: 40px;"></div>	

Annat arbete med hänvisning till hälsa och miljö som utförts på byggnaden, t.ex. miljöklassning, enkäter eller kommentarer till energideklarationsuppgifterna

Statistik på el och fjärrvärmeanvändning är hämtad från vårt eget mätsystem. Separat analys med kommentarer bifogas deklARATIONEN.

Expert

Förnamn	Efternamn	
Andreas	Andersson	
Datum för godkännande	E-postadress	
2019-04-15	andreas.andersson@luleaenergi.se	
Certifikatnummer	Certifieringsorgan	Behörighetsnivå
3070	Kiwa Swedcert	Normal
Företag		
Luleå Energi AB		

Sammanfattning av

ENERGIDEKLARATION

Snövägen 164, 976 34 Luleå

Luleå kommun

Nybyggnadsår: 1977

Energideklarations-ID: 933308

ENERGIKLASSER



DENNA BYGGNADS
ENERGIKLASS

Energiprestanda, primärenergital:
132 kWh/m² och år

**Krav vid uppförande av
ny byggnad, primärenergital:**
Energiklass C, 85 kWh/m² och år

**Specifik energianvändning
(tidigare energiprestanda):**
179 kWh/m² och år

Uppvärmningssystem:
Fjärrvärme

Radonmätning:
Inte utförd

Ventilationskontroll (OVK):
Utförd

Åtgärdsförslag:
Har lämnats

Energideklarationen är utförd av:
Andreas Andersson, Luleå Energi
AB, 2019-04-02

Energideklarationen är giltig till:
2029-04-02

Energideklarationen i sin helhet
finns hos byggnadens ägare.

För mer information:
www.boverket.se

Sammanfattningen är upprättad enligt
Boverkets föreskrifter och allmänna råd
(2007:4) om energideklaration för byggnader.

Byggnaden - Identifikation

Län Norrbotten	Kommun Luleå	OBS! Småhus i bostadsrätt ska deklarerars av bostadsrättsföreningen. <input type="checkbox"/> Egna hem (privatägda småhus)	
Fastighetsbeteckning (anges utan kommunnamn) Björkskatan 1:245		Egen beteckning Hus 224	
Husnummer 4	Prefix byggnadsid 1	Byggnadsid 1295507	Orsak till avvikelse Adressuppgifter är fel/saknas <input type="radio"/>
Adress Snövägen 164	Postnummer 97634	Postort Luleå	Huvudadress <input checked="" type="radio"/>
Adress Snövägen 166A	Postnummer 97634	Postort Luleå	Huvudadress <input type="radio"/>
Adress Snövägen 166B	Postnummer 97634	Postort Luleå	Huvudadress <input type="radio"/>
Adress Snövägen 168	Postnummer 97634	Postort Luleå	Huvudadress <input type="radio"/>
Adress Snövägen 170	Postnummer 97634	Postort Luleå	Huvudadress <input type="radio"/>
Adress Snövägen 172A	Postnummer 97634	Postort Luleå	Huvudadress <input type="radio"/>
Adress Snövägen 172B	Postnummer 97634	Postort Luleå	Huvudadress <input type="radio"/>
Adress Snövägen 174	Postnummer 97634	Postort Luleå	Huvudadress <input type="radio"/>

Byggnaden - Egenskaper

Typkod 320 - Hyreshusenhet, bostäder		Byggnadskategori Flerbostadshus	
Byggnadens komplexitet <input checked="" type="radio"/> Enkel <input type="radio"/> Komplex		Byggnadstyp Friliggande	Nybyggnadsår 1977
Atemp (exkl. Avarmgarage) 622 m ²	Verksamhet Fördela enligt nedan:		Procent av Atemp (exkl. Avarmgarage)
Avarmgarage 0 m ²	Bostäder (inkl. biarea, t.ex. trapphus och uppvärmd källare)		100
Antal källarplan uppvärmda till >10°C (exkl. garageplan) 0	Hotell, pensionat och elevhem		0
Antal våningsplan ovan mark 2	Restaurang		0
Antal trapphus 2	Kontor och förvaltning		0
Antal bostadslägenheter 8	Butiks- och lagerlokaler för livsmedelshandel		0
Finns till övervägande del lägenheter med boarea om högst 35 m ² vardera? <input type="radio"/> Ja <input checked="" type="radio"/> Nej	Butiks- och lagerlokaler för övrig handel		0
Projekterat genomsnittligt hygieniskt uteluftsflöde i lokalbyggnader eller flerbostadshus 0,35 l/s,m ²	Köpcentrum		0
Finns installerad eleffekt >10 W/m ² för uppvärmning och varmvattenproduktion <input type="radio"/> Ja <input checked="" type="radio"/> Nej	Vård, dygnet runt		0
Är byggnaden skyddad som byggnadsminne eller en sådan särskilt värdefull byggnad som avses i 8 kap 13 § PBL? <input checked="" type="radio"/> Nej <input type="radio"/> Ja, enligt 3 kap KML <input type="radio"/> Ja, enligt SBM-förordningen <input type="radio"/> Ja, är utpekad i detaljplan eller områdesbestämmelser <input type="radio"/> Ja, är utpekad i annan typ av dokument <input type="radio"/> Ja, egen bedömning	Vård, dagtid (samt serviceboende, frisersalong o. dyl)		0
	Skolor (förskola-universitet)		0
	Bad-, sport-, idrottsanläggningar (ej utomhusarenor)		0
	Teater-, konsert-, biograflokaler och övriga samlingslokaler		0
	Övrig verksamhet - ange vad		0
	Summa		100

Energianvändning

Mätperiod Vilken 12-månadersperiod avser energiuppgifterna? (ange första månaden i formatet ÅÅMM)		Beräknad energianvändning Beräknad energianvändning vid normalt brukande och ett normalår anges för byggnader där det inte går att få fram uppgifter om den uppmätta energianvändningen.																																																																	
1712 - 1811		<input type="checkbox"/>																																																																	
Hur mycket energi har använts för värme och varmvatten angiven mätperiod? Värdena ska vara korrigerade för normalt bruk. (BFS 2016:12) Angivna värden ska inte vara normalårskorrigerade.		Omvandlingsfaktorer för bränslen i tabellen nedan gäller om inte annat uppmåtts:																																																																	
<table border="0" style="width: 100%; text-align: center;"> <thead> <tr> <th></th> <th colspan="2">Energi för</th> <th></th> </tr> <tr> <th></th> <th>uppvärmning</th> <th>tappvarmvatten</th> <th></th> </tr> </thead> <tbody> <tr> <td>Fjärrvärme (1)</td> <td><input type="text" value="89565"/></td> <td><input type="text" value="15550"/></td> <td>kWh</td> </tr> <tr> <td>Eldningsolja (2)</td> <td><input type="text"/></td> <td><input type="text"/></td> <td>kWh</td> </tr> <tr> <td>Naturgas, stadsgas (3)</td> <td><input type="text"/></td> <td><input type="text"/></td> <td>kWh</td> </tr> <tr> <td>Ved (4)</td> <td><input type="text"/></td> <td><input type="text"/></td> <td>kWh</td> </tr> <tr> <td>Flis/pellets/briketter (5)</td> <td><input type="text"/></td> <td><input type="text"/></td> <td>kWh</td> </tr> <tr> <td>Övrigt bibränsle (6)</td> <td><input type="text"/></td> <td><input type="text"/></td> <td>kWh</td> </tr> <tr> <td>El (vattenburen) (7)</td> <td><input type="text"/></td> <td><input type="text"/></td> <td>kWh</td> </tr> <tr> <td>El (direktverkande) (8)</td> <td><input type="text"/></td> <td><input type="text"/></td> <td>kWh</td> </tr> <tr> <td>El (luftburen) (9)</td> <td><input type="text"/></td> <td><input type="text"/></td> <td>kWh</td> </tr> <tr> <td>Markvärmepump (el) (10)</td> <td><input type="text"/></td> <td><input type="text"/></td> <td>kWh</td> </tr> <tr> <td>Värmepump-frånluft (el) (11)</td> <td><input type="text"/></td> <td><input type="text"/></td> <td>kWh</td> </tr> <tr> <td>Värmepump-luft/luft (el) (12)</td> <td><input type="text"/></td> <td><input type="text"/></td> <td>kWh</td> </tr> <tr> <td>Värmepump-luft/vatten (el) (13)</td> <td><input type="text"/></td> <td><input type="text"/></td> <td>kWh</td> </tr> <tr> <td>Tappvarmvatten (el) (14)</td> <td><input type="text"/></td> <td><input type="text"/></td> <td>kWh</td> </tr> </tbody> </table>			Energi för				uppvärmning	tappvarmvatten		Fjärrvärme (1)	<input type="text" value="89565"/>	<input type="text" value="15550"/>	kWh	Eldningsolja (2)	<input type="text"/>	<input type="text"/>	kWh	Naturgas, stadsgas (3)	<input type="text"/>	<input type="text"/>	kWh	Ved (4)	<input type="text"/>	<input type="text"/>	kWh	Flis/pellets/briketter (5)	<input type="text"/>	<input type="text"/>	kWh	Övrigt bibränsle (6)	<input type="text"/>	<input type="text"/>	kWh	El (vattenburen) (7)	<input type="text"/>	<input type="text"/>	kWh	El (direktverkande) (8)	<input type="text"/>	<input type="text"/>	kWh	El (luftburen) (9)	<input type="text"/>	<input type="text"/>	kWh	Markvärmepump (el) (10)	<input type="text"/>	<input type="text"/>	kWh	Värmepump-frånluft (el) (11)	<input type="text"/>	<input type="text"/>	kWh	Värmepump-luft/luft (el) (12)	<input type="text"/>	<input type="text"/>	kWh	Värmepump-luft/vatten (el) (13)	<input type="text"/>	<input type="text"/>	kWh	Tappvarmvatten (el) (14)	<input type="text"/>	<input type="text"/>	kWh	Eldningsolja 10 000 kWh/m ³ Naturgas 11 000 kWh/1 000 m ³ (effektivt värmevärde) Stadsgas 5 880 kWh/1 000 m ³ Pellets 4 500-5 000 kWh/ton, beroende av träslag och fukthalt Källa: Energimyndigheten För övriga bibränsle varierar värmevärdet beroende av sammansättning och fukthalt. Det är expertens ansvar att omräkna bränslets vikt eller volym till energi på ett korrekt sätt.	
	Energi för																																																																		
	uppvärmning	tappvarmvatten																																																																	
Fjärrvärme (1)	<input type="text" value="89565"/>	<input type="text" value="15550"/>	kWh																																																																
Eldningsolja (2)	<input type="text"/>	<input type="text"/>	kWh																																																																
Naturgas, stadsgas (3)	<input type="text"/>	<input type="text"/>	kWh																																																																
Ved (4)	<input type="text"/>	<input type="text"/>	kWh																																																																
Flis/pellets/briketter (5)	<input type="text"/>	<input type="text"/>	kWh																																																																
Övrigt bibränsle (6)	<input type="text"/>	<input type="text"/>	kWh																																																																
El (vattenburen) (7)	<input type="text"/>	<input type="text"/>	kWh																																																																
El (direktverkande) (8)	<input type="text"/>	<input type="text"/>	kWh																																																																
El (luftburen) (9)	<input type="text"/>	<input type="text"/>	kWh																																																																
Markvärmepump (el) (10)	<input type="text"/>	<input type="text"/>	kWh																																																																
Värmepump-frånluft (el) (11)	<input type="text"/>	<input type="text"/>	kWh																																																																
Värmepump-luft/luft (el) (12)	<input type="text"/>	<input type="text"/>	kWh																																																																
Värmepump-luft/vatten (el) (13)	<input type="text"/>	<input type="text"/>	kWh																																																																
Tappvarmvatten (el) (14)	<input type="text"/>	<input type="text"/>	kWh																																																																
		Övrig el som ingår i energiprestanda																																																																	
		Fjärrkyla (15) <input type="text"/> kWh El för komfortkyla (16) <input type="text"/> kWh Fastighetsel ¹ (17) <input type="text" value="3000"/> kWh																																																																	
		Övrig energi (ingår inte i energiprestanda)																																																																	
		Hushållsel ² (18) <input type="text" value="20500"/> kWh Verksamhetsel ³ (19) <input type="text"/> kWh																																																																	
Energi för uppvärmning, tappvarmvatten, komfortkyla och fastighetsel		Finns solvärme?																																																																	
Summa 1 - 17 ⁴ <input type="text" value="108115"/> kWh		<input type="radio"/> Ja <input checked="" type="radio"/> Nej																																																																	
		Ange solfångararean <input type="text"/> m ² Beräknad energiproduktion <input type="text"/> kWh/år																																																																	
Ort (Energi-Index)		Finns solcellssystem?																																																																	
Luleå		<input type="radio"/> Ja <input checked="" type="radio"/> Nej																																																																	
		Ange solcellsarean <input type="text"/> m ² Beräknad elproduktion <input type="text"/> kWh/år																																																																	
Byggnadens energianvändning ⁵ (Normalårskorrigerat värde (Energi-index))		Byggnadens primärenergianvändning ⁶																																																																	
<input type="text" value="111066"/> kWh/år		<input type="text" value="82028"/> kWh/år																																																																	
Energiprestanda (primärenergital)	Referensvärde 1 (enligt nybyggnadskrav)	Referensvärde 2 (liknande byggnader)	Referensvärde 3 (nybyggnadskrav för denna byggnad)																																																																
<input type="text" value="132"/> kWh/m ² ,år	<input type="text" value="85"/> kWh/m ² ,år	<input type="text" value="157"/> kWh/m ² ,år	<input type="text"/> kWh/m ² ,år																																																																

¹ Den el som ingår i fastighetsenergin.

² Den el som ingår i hushållsenergin.

³ Den el som ingår i verksamhetsenergin.

⁴ Den energimängd som levereras till byggnaden vid normalt brukande.

⁵ Enligt definition i Boverkets byggregler (2011:6) - föreskrifter och allmänna råd.

⁶ Underlag för energiprestanda.

Uppgifter om ventilationskontroll

Finns det krav på återkommande ventilationskontroll i byggnaden?	<input checked="" type="radio"/> Ja	<input type="radio"/> Nej	
Typ av ventilationssystem	<input type="checkbox"/> FTX	<input type="checkbox"/> FT	<input type="checkbox"/> F med återvinning
	<input checked="" type="checkbox"/> F	<input type="checkbox"/> Självdrag	
Är ventilationskontrollen utförd vid tidpunkten för energideklarationen?	<input checked="" type="radio"/> Ja	<input type="radio"/> Nej	<input type="radio"/> Delvis ⁷ <input type="text"/> %
Är ventilationskontrollen utan anmärkning vid tidpunkten för energideklarationen?	<input type="radio"/> Ja	<input checked="" type="radio"/> Nej	

⁷ Avser när byggnaden har fler ventilationsaggregat.

Uppgifter om luftkonditioneringssystem

Finns luftkonditioneringssystem med nominell kyleffekt större än 12kW?	<input type="radio"/> Ja	<input checked="" type="radio"/> Nej
--	--------------------------	--------------------------------------

Uppgifter om radon

Är radonhalten mätt?	<input type="radio"/> Ja	<input checked="" type="radio"/> Nej
----------------------	--------------------------	--------------------------------------

Utförda energieffektiviseringsåtgärder sedan föregående energideklaration

Rekommendationer om kostnadseffektiva åtgärder

Åtgärdsförslag (Dekl.id: 933308)

Styr- och reglerteknik	Installationsteknik	Byggnadsteknik
<p>Värme</p> <p><input type="checkbox"/> Nya radiatorventiler</p> <p><input type="checkbox"/> Injustering av värmesystem</p> <p><input type="checkbox"/> Tids-/behovsstyrning av värmesystem</p> <p><input type="checkbox"/> Rengöring och/eller luftning av värmesystem</p> <p><input type="checkbox"/> Maxbegränsning av innetemperatur</p> <p><input type="checkbox"/> Ny inomhusgivare</p> <p><input type="checkbox"/> Byte/installation av tryckstyrda pumpar</p> <p><input type="checkbox"/> Annan åtgärd</p> <p>Ventilation</p> <p><input type="checkbox"/> Injustering av ventilationssystem</p> <p><input type="checkbox"/> Tidsstyrning av ventilationssystem</p> <p><input type="checkbox"/> Behovsstyrning av ventilationssystem</p> <p><input type="checkbox"/> Byte/installation av varvtalsstyrda fläktar</p> <p><input type="checkbox"/> Annan åtgärd</p> <p>Belysning, kylning m.m.</p> <p><input type="checkbox"/> Tids-/behovsstyrning av belysning</p> <p><input type="checkbox"/> Tids-/behovsstyrning av kyla</p> <p><input checked="" type="checkbox"/> Annan åtgärd</p>	<p><input type="checkbox"/> Varmvattenbesparande åtgärder</p> <p><input type="checkbox"/> Energieffektiv belysning</p> <p><input type="checkbox"/> Isolering av rör och ventilationskanaler</p> <p><input type="checkbox"/> Byte/installation av värmepump</p> <p><input type="checkbox"/> Byte/installation av energieffektivare värmekälla</p> <p><input type="checkbox"/> Byte/komplettering av ventilationssystem</p> <p><input type="checkbox"/> Återvinning av ventilationsvärme</p> <p><input type="checkbox"/> Installation av solvärme</p> <p><input type="checkbox"/> Installation av solceller</p> <p><input type="checkbox"/> Annan åtgärd</p>	<p><input type="checkbox"/> Tilläggsisolering vindsbjälklag/tak</p> <p><input type="checkbox"/> Tilläggsisolering väggar</p> <p><input type="checkbox"/> Tilläggsisolering källare/mark</p> <p><input type="checkbox"/> Byte till energieffektiva fönster/fönsterdörrar</p> <p><input type="checkbox"/> Komplettering fönster/fönsterdörrar med innerruta</p> <p><input type="checkbox"/> Tätning fönster/fönsterdörrar/ytterdörrar</p> <p><input type="checkbox"/> Annan åtgärd</p>
Minskad energianvändning	Kostnad per sparad kWh	
1000 kWh/år	0,4 kr/kWh	
Beskrivning av åtgärden		
byte belysning		

Övrigt

Har byggnaden besiktigats på plats?	Vid nej, vilket undantag åberopas
<input type="radio"/> Ja <input checked="" type="radio"/> Nej	Byggnadsdel med samma utformning, storlek och energiegenskaper som redan är besiktad
	Kommentar
	Komplexet består av 48 st. huskroppar i två olika storlekar. De är identiskt byggda förutom att 6 st. har källare.

Annat arbete med hänvisning till hälsa och miljö som utförts på byggnaden, t.ex. miljöklassning, enkäter eller kommentarer till energideklarationsuppgifterna
Statistik på el och fjärrvärme användning är hämtad från vårt eget mätsystem. Separat analys med kommentarer bifogas för hela bostadsområdet.

Expert

Förnamn	Efternamn	
Andreas	Andersson	
Datum för godkännande	E-postadress	
2019-04-02	andreas.andersson@luleaenergi.se	
Certifikatnummer	Certifieringsorgan	Behörighetsnivå
3070	Kiwa Swedcert	Normal
Företag	Luleå Energi AB	

Sammanfattning av

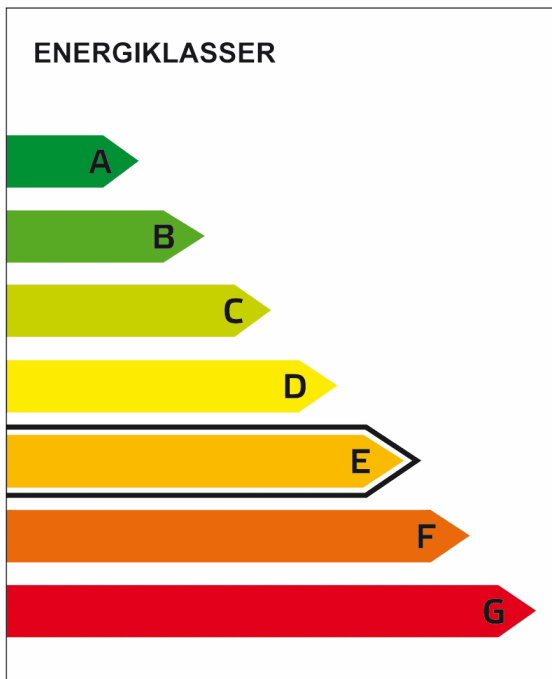
ENERGIDEKLARATION

Snövägen 176, 976 34 Luleå

Luleå kommun

Nybyggnadsår: 1977

Energideklarations-ID: 933032



DENNA BYGGNADS
ENERGIKLASS

Energiprestanda, primärenergital:
132 kWh/m² och år

**Krav vid uppförande av
ny byggnad, primärenergital:**
Energiklass C, 85 kWh/m² och år

**Specifik energianvändning
(tidigare energiprestanda):**
179 kWh/m² och år

Uppvärmningssystem:
Fjärrvärme

Radonmätning:
Inte utförd

Ventilationskontroll (OVK):
Inte utförd

Åtgärdsförslag:
Har lämnats

Energideklarationen är utförd av:
Andreas Andersson, Luleå Energi
AB, 2019-04-02

Energideklarationen är giltig till:
2029-04-02

Energideklarationen i sin helhet
finns hos byggnadens ägare.

För mer information:
www.boverket.se

Sammanfattningen är upprättad enligt
Boverkets föreskrifter och allmänna råd
(2007:4) om energideklaration för byggnader.

Byggnaden - Identifikation

Län Norrbotten	Kommun Luleå	OBS! Småhus i bostadsrätt ska deklarerars av bostadsrättsföreningen. <input type="checkbox"/> Egna hem (privatägda småhus)	
Fastighetsbeteckning (anges utan kommunnamn) Björkskatan 1:242		Egen beteckning Hus 213	
Husnummer 3	Prefix byggnadsid 1	Byggnadsid 1196498	Orsak till avvikelse Adressuppgifter är fel/saknas <input type="radio"/>
Adress Snövägen 176	Postnummer 97634	Postort Luleå	Huvudadress <input checked="" type="radio"/>
Adress Snövägen 178A	Postnummer 97634	Postort Luleå	Huvudadress <input type="radio"/>
Adress Snövägen 178B	Postnummer 97634	Postort Luleå	Huvudadress <input type="radio"/>
Adress Snövägen 180	Postnummer 97634	Postort Luleå	Huvudadress <input type="radio"/>
Adress Snövägen 182	Postnummer 97634	Postort Luleå	Huvudadress <input type="radio"/>
Adress Snövägen 184A	Postnummer 97634	Postort Luleå	Huvudadress <input type="radio"/>
Adress Snövägen 184B	Postnummer 97634	Postort Luleå	Huvudadress <input type="radio"/>
Adress Snövägen 186	Postnummer 97634	Postort Luleå	Huvudadress <input type="radio"/>

Byggnaden - Egenskaper

Typkod 320 - Hyreshusenhet, bostäder		Byggnadskategori Flerbostadshus	
Byggnadens komplexitet <input checked="" type="radio"/> Enkel <input type="radio"/> Komplex		Byggnadstyp Friliggande	Nybyggnadsår 1977
Atemp (exkl. Avarmgarage) 622 m ²	Verksamhet Fördela enligt nedan:		Procent av Atemp (exkl. Avarmgarage)
Avarmgarage 0 m ²	Bostäder (inkl. biarea, t.ex. trapphus och uppvärmd källare)		100
Antal källarplan uppvärmda till >10°C (exkl. garageplan) 1	Hotell, pensionat och elevhem		0
Antal våningsplan ovan mark 2	Restaurang		0
Antal trapphus 2	Kontor och förvaltning		0
Antal bostadslägenheter 8	Butiks- och lagerlokaler för livsmedelshandel		0
Finns till övervägande del lägenheter med boarea om högst 35 m ² vardera? <input type="radio"/> Ja <input checked="" type="radio"/> Nej	Butiks- och lagerlokaler för övrig handel		0
Projekterat genomsnittligt hygieniskt uteluftsflöde i lokalbyggnader eller flerbostadshus 0,35 l/s,m ²	Köpcentrum		0
Finns installerad eleffekt >10 W/m ² för uppvärmning och varmvattenproduktion <input type="radio"/> Ja <input checked="" type="radio"/> Nej	Vård, dygnet runt		0
Är byggnaden skyddad som byggnadsminne eller en sådan särskilt värdefull byggnad som avses i 8 kap 13 § PBL? <input checked="" type="radio"/> Nej <input type="radio"/> Ja, enligt 3 kap KML <input type="radio"/> Ja, enligt SBM-förordningen <input type="radio"/> Ja, är utpekad i detaljplan eller områdesbestämmelser <input type="radio"/> Ja, är utpekad i annan typ av dokument <input type="radio"/> Ja, egen bedömning	Vård, dagtid (samt serviceboende, frisersalong o. dyl)		0
	Skolor (förskola-universitet)		0
	Bad-, sport-, idrottsanläggningar (ej utomhusarenor)		0
	Teater-, konsert-, biograflokaler och övriga samlingslokaler		0
	Övrig verksamhet - ange vad		0
	Summa		100

Energianvändning

Mätperiod Vilken 12-månadersperiod avser energiuppgifterna? (ange första månaden i formatet ÅÅMM)		Beräknad energianvändning Beräknad energianvändning vid normalt brukande och ett normalår anges för byggnader där det inte går att få fram uppgifter om den uppmätta energianvändningen.																																																																	
1712 - 1811		<input type="checkbox"/>																																																																	
Hur mycket energi har använts för värme och varmvatten angiven mätperiod? Värdena ska vara korrigerade för normalt bruk. (BFS 2016:12) Angivna värden ska inte vara normalårskorrigerade.		Omvandlingsfaktorer för bränslen i tabellen nedan gäller om inte annat uppmåtts:																																																																	
<table border="1"> <thead> <tr> <th></th> <th colspan="2">Energi för</th> <th></th> </tr> <tr> <th></th> <th>uppvärmning</th> <th>tappvarmvatten</th> <th></th> </tr> </thead> <tbody> <tr> <td>Fjärrvärme (1)</td> <td>89565</td> <td>15550</td> <td>kWh</td> </tr> <tr> <td>Eldningsolja (2)</td> <td></td> <td></td> <td>kWh</td> </tr> <tr> <td>Naturgas, stadsgas (3)</td> <td></td> <td></td> <td>kWh</td> </tr> <tr> <td>Ved (4)</td> <td></td> <td></td> <td>kWh</td> </tr> <tr> <td>Flis/pellets/briketter (5)</td> <td></td> <td></td> <td>kWh</td> </tr> <tr> <td>Övrigt biobränsle (6)</td> <td></td> <td></td> <td>kWh</td> </tr> <tr> <td>El (vattenburen) (7)</td> <td></td> <td></td> <td>kWh</td> </tr> <tr> <td>El (direktverkande) (8)</td> <td></td> <td></td> <td>kWh</td> </tr> <tr> <td>El (luftburen) (9)</td> <td></td> <td></td> <td>kWh</td> </tr> <tr> <td>Markvärmepump (el) (10)</td> <td></td> <td></td> <td>kWh</td> </tr> <tr> <td>Värmepump-frånluft (el) (11)</td> <td></td> <td></td> <td>kWh</td> </tr> <tr> <td>Värmepump-luft/luft (el) (12)</td> <td></td> <td></td> <td>kWh</td> </tr> <tr> <td>Värmepump-luft/vatten (el) (13)</td> <td></td> <td></td> <td>kWh</td> </tr> <tr> <td>Tappvarmvatten (el) (14)</td> <td></td> <td></td> <td>kWh</td> </tr> </tbody> </table>			Energi för				uppvärmning	tappvarmvatten		Fjärrvärme (1)	89565	15550	kWh	Eldningsolja (2)			kWh	Naturgas, stadsgas (3)			kWh	Ved (4)			kWh	Flis/pellets/briketter (5)			kWh	Övrigt biobränsle (6)			kWh	El (vattenburen) (7)			kWh	El (direktverkande) (8)			kWh	El (luftburen) (9)			kWh	Markvärmepump (el) (10)			kWh	Värmepump-frånluft (el) (11)			kWh	Värmepump-luft/luft (el) (12)			kWh	Värmepump-luft/vatten (el) (13)			kWh	Tappvarmvatten (el) (14)			kWh	Eldningsolja 10 000 kWh/m ³ Naturgas 11 000 kWh/1 000 m ³ (effektivt värmevärde) Stadsgas 5 880 kWh/1 000 m ³ Pellets 4 500-5 000 kWh/ton, beroende av träslag och fukthalt Källa: Energimyndigheten För övriga biobränsle varierar värmevärdet beroende av sammansättning och fukthalt. Det är expertens ansvar att omräkna bränslets vikt eller volym till energi på ett korrekt sätt.	
	Energi för																																																																		
	uppvärmning	tappvarmvatten																																																																	
Fjärrvärme (1)	89565	15550	kWh																																																																
Eldningsolja (2)			kWh																																																																
Naturgas, stadsgas (3)			kWh																																																																
Ved (4)			kWh																																																																
Flis/pellets/briketter (5)			kWh																																																																
Övrigt biobränsle (6)			kWh																																																																
El (vattenburen) (7)			kWh																																																																
El (direktverkande) (8)			kWh																																																																
El (luftburen) (9)			kWh																																																																
Markvärmepump (el) (10)			kWh																																																																
Värmepump-frånluft (el) (11)			kWh																																																																
Värmepump-luft/luft (el) (12)			kWh																																																																
Värmepump-luft/vatten (el) (13)			kWh																																																																
Tappvarmvatten (el) (14)			kWh																																																																
		Övrig el som ingår i energiprestanda																																																																	
		Fjärrkyla (15) <input type="text"/> kWh El för komfortkyla (16) <input type="text"/> kWh Fastighetsel ¹ (17) 3000 kWh																																																																	
		Övrig energi (ingår inte i energiprestanda)																																																																	
		Hushållsel ² (18) 20500 kWh Verksamhetsel ³ (19) <input type="text"/> kWh																																																																	
Energi för uppvärmning, tappvarmvatten, komfortkyla och fastighetsel		Finns solvärme?																																																																	
Summa 1 - 17 ⁴ 108115 kWh		<input type="radio"/> Ja <input checked="" type="radio"/> Nej																																																																	
		Ange solfångararea <input type="text"/> m ²																																																																	
		Beräknad energiproduktion <input type="text"/> kWh/år																																																																	
Ort (Energi-Index)		Finns solcellsystem?																																																																	
Luleå		<input type="radio"/> Ja <input checked="" type="radio"/> Nej																																																																	
		Ange solcellsarea <input type="text"/> m ²																																																																	
		Beräknad elproduktion <input type="text"/> kWh/år																																																																	
Byggnadens energianvändning ⁵ (Normalårskorrigerat värde (Energi-index))		Byggnadens primärenergianvändning ⁶																																																																	
111066 kWh/år		82028 kWh/år																																																																	
Energiprestanda (primärenergital)	Referensvärde 1 (enligt nybyggnadskrav)	Referensvärde 2 (liknande byggnader)	Referensvärde 3 (nybyggnadskrav för denna byggnad)																																																																
132 kWh/m ² ,år	85 kWh/m ² ,år	157 kWh/m ² ,år	<input type="text"/> kWh/m ² ,år																																																																

¹ Den el som ingår i fastighetsenergin.

² Den el som ingår i hushållsenergin.

³ Den el som ingår i verksamhetsenergin.

⁴ Den energimängd som levereras till byggnaden vid normalt brukande.

⁵ Enligt definition i Boverkets byggregler (2011:6) - föreskrifter och allmänna råd.

⁶ Underlag för energiprestanda.

Uppgifter om ventilationskontroll

Finns det krav på återkommande ventilationskontroll i byggnaden?	<input checked="" type="radio"/> Ja	<input type="radio"/> Nej	
Typ av ventilationssystem	<input type="checkbox"/> FTX	<input type="checkbox"/> FT	<input type="checkbox"/> F med återvinning
	<input checked="" type="checkbox"/> F	<input type="checkbox"/> Självdrag	
Är ventilationskontrollen utförd vid tidpunkten för energideklarationen?	<input type="radio"/> Ja	<input checked="" type="radio"/> Nej	<input type="radio"/> Delvis ⁷ <input type="text"/> %

⁷ Avser när byggnaden har fler ventilationsaggregat.

Uppgifter om luftkonditioneringssystem

Finns luftkonditioneringssystem med nominell kyleffekt större än 12kW?	<input type="radio"/> Ja	<input checked="" type="radio"/> Nej
--	--------------------------	--------------------------------------

Uppgifter om radon

Är radonhalten mätt?	<input type="radio"/> Ja	<input checked="" type="radio"/> Nej
----------------------	--------------------------	--------------------------------------

Utförda energieffektiviseringsåtgärder sedan föregående energideklaration

Rekommendationer om kostnadseffektiva åtgärder

Åtgärdsförslag (Dekl.id: 933032)

Styr- och reglerteknik	Installationsteknik	Byggnadsteknik
<p>Värme</p> <p><input type="checkbox"/> Nya radiatorventiler</p> <p><input type="checkbox"/> Injustering av värmesystem</p> <p><input type="checkbox"/> Tids-/behovsstyrning av värmesystem</p> <p><input type="checkbox"/> Rengöring och/eller luftning av värmesystem</p> <p><input type="checkbox"/> Maxbegränsning av innetemperatur</p> <p><input type="checkbox"/> Ny inomhusgivare</p> <p><input type="checkbox"/> Byte/installation av tryckstyrda pumpar</p> <p><input type="checkbox"/> Annan åtgärd</p> <p>Ventilation</p> <p><input type="checkbox"/> Injustering av ventilationssystem</p> <p><input type="checkbox"/> Tidsstyrning av ventilationssystem</p> <p><input type="checkbox"/> Behovsstyrning av ventilationssystem</p> <p><input type="checkbox"/> Byte/installation av varvtalsstyrda fläktar</p> <p><input type="checkbox"/> Annan åtgärd</p> <p>Belysning, kylning m.m.</p> <p><input type="checkbox"/> Tids-/behovsstyrning av belysning</p> <p><input type="checkbox"/> Tids-/behovsstyrning av kyla</p> <p><input checked="" type="checkbox"/> Annan åtgärd</p>	<p><input type="checkbox"/> Varmvattenbesparande åtgärder</p> <p><input type="checkbox"/> Energieffektiv belysning</p> <p><input type="checkbox"/> Isolering av rör och ventilationskanaler</p> <p><input type="checkbox"/> Byte/installation av värmepump</p> <p><input type="checkbox"/> Byte/installation av energieffektivare värmekälla</p> <p><input type="checkbox"/> Byte/komplettering av ventilationssystem</p> <p><input type="checkbox"/> Återvinning av ventilationsvärme</p> <p><input type="checkbox"/> Installation av solvärme</p> <p><input type="checkbox"/> Installation av solceller</p> <p><input type="checkbox"/> Annan åtgärd</p>	<p><input type="checkbox"/> Tilläggsisolering vindsbjälklag/tak</p> <p><input type="checkbox"/> Tilläggsisolering väggar</p> <p><input type="checkbox"/> Tilläggsisolering källare/mark</p> <p><input type="checkbox"/> Byte till energieffektiva fönster/fönsterdörrar</p> <p><input type="checkbox"/> Komplettering fönster/fönsterdörrar med innerruta</p> <p><input type="checkbox"/> Tätning fönster/fönsterdörrar/ytterdörrar</p> <p><input type="checkbox"/> Annan åtgärd</p>
Minskad energianvändning	Kostnad per sparad kWh	
1000 kWh/år	0,4 kr/kWh	
Beskrivning av åtgärden		
byte belysning		

Övrigt

Har byggnaden besiktigats på plats?	Vid nej, vilket undantag åberopas
<input type="radio"/> Ja <input checked="" type="radio"/> Nej	Byggnadsdel med samma utformning, storlek och energiegenskaper som redan är besiktad
	Kommentar
	Komplexet består av 48 st. huskroppar i två olika storlekar. De är identiskt byggda förutom att 6 st. har källare

Annat arbete med hänvisning till hälsa och miljö som utförts på byggnaden, t.ex. miljöklassning, enkäter eller kommentarer till energideklarationsuppgifterna
Statistik på el och fjärrvärme användning är hämtad från vårt eget mätsystem. Separat analys med kommentarer bifogas för hela bostadsområdet.

Expert

Förnamn	Efternamn	
Andreas	Andersson	
Datum för godkännande	E-postadress	
2019-04-02	andreas.andersson@luleaenergi.se	
Certifikatnummer	Certifieringsorgan	Behörighetsnivå
3070	Kiwa Swedcert	Normal
Företag	Luleå Energi AB	

Sammanfattning av

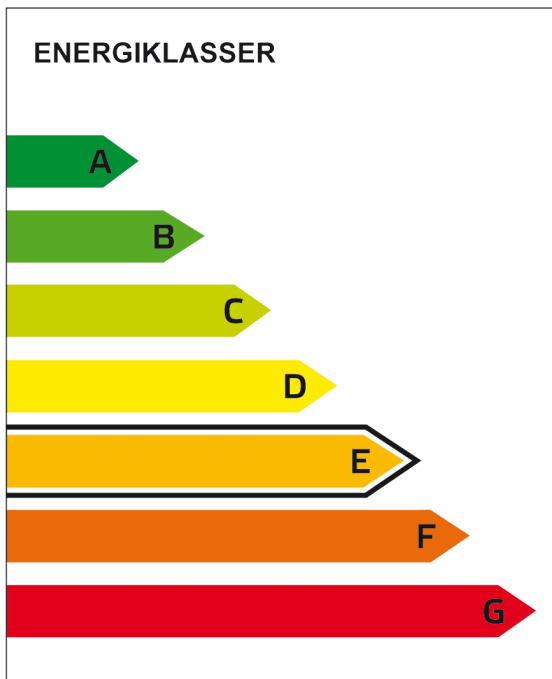
ENERGIDEKLARATION

Snövägen 188, 976 34 Luleå

Luleå kommun

Nybyggnadsår: 1977

Energideklarations-ID: 933029



DENNA BYGGNADS
ENERGIKLASS

Energiprestanda, primärenergital:
132 kWh/m² och år

**Krav vid uppförande av
ny byggnad, primärenergital:**
Energiklass C, 85 kWh/m² och år

**Specifik energianvändning
(tidigare energiprestanda):**
179 kWh/m² och år

Uppvärmningssystem:
Fjärrvärme

Radonmätning:
Inte utförd

Ventilationskontroll (OVK):
Inte utförd

Åtgärdsförslag:
Har lämnats

Energideklarationen är utförd av:
Andreas Andersson, Luleå Energi
AB, 2019-04-02

Energideklarationen är giltig till:
2029-04-02

Energideklarationen i sin helhet
finns hos byggnadens ägare.

För mer information:
www.boverket.se

Sammanfattningen är upprättad enligt
Boverkets föreskrifter och allmänna råd
(2007:4) om energideklaration för byggnader.

Byggnaden - Identifikation

Län Norrbotten	Kommun Luleå	OBS! Småhus i bostadsrätt ska deklarerars av bostadsrättsföreningen. <input type="checkbox"/> Egna hem (privatägda småhus)	
Fastighetsbeteckning (anges utan kommunnamn) Björkskatan 1:242		Egen beteckning Hus 212	
Husnummer 4	Prefix byggnadsid 1	Byggnadsid 1258851	Orsak till avvikelse Adressuppgifter är fel/saknas <input type="radio"/>
Adress Snövägen 188	Postnummer 97634	Postort Luleå	Huvudadress <input checked="" type="radio"/>
Adress Snövägen 190A	Postnummer 97634	Postort Luleå	Huvudadress <input type="radio"/>
Adress Snövägen 190B	Postnummer 97634	Postort Luleå	Huvudadress <input type="radio"/>
Adress Snövägen 192	Postnummer 97634	Postort Luleå	Huvudadress <input type="radio"/>
Adress Snövägen 194	Postnummer 97634	Postort Luleå	Huvudadress <input type="radio"/>
Adress Snövägen 196A	Postnummer 97634	Postort Luleå	Huvudadress <input type="radio"/>
Adress Snövägen 196B	Postnummer 97634	Postort Luleå	Huvudadress <input type="radio"/>
Adress Snövägen 198	Postnummer 97634	Postort Luleå	Huvudadress <input type="radio"/>

Byggnaden - Egenskaper

Typkod 320 - Hyreshusenhet, bostäder		Byggnadskategori Flerbostadshus	
Byggnadens komplexitet <input checked="" type="radio"/> Enkel <input type="radio"/> Komplex		Nybyggnadsår 1977	
Byggnadstyp Friliggande			
Atemp (exkl. Avarmgarage) 622 m ²		Verksamhet Fördela enligt nedan:	
Avarmgarage 0 m ²		Procent av Atemp (exkl. Avarmgarage)	
Antal källarplan uppvärmda till >10°C (exkl. garageplan) 1		Bostäder (inkl. biarea, t.ex. trapphus och uppvärmd källare) <input type="text" value="100"/>	
Antal våningsplan ovan mark 2		Hotell, pensionat och elevhem <input type="text" value="0"/>	
Antal trapphus 2		Restaurang <input type="text" value="0"/>	
Antal bostadslägenheter 8		Kontor och förvaltning <input type="text" value="0"/>	
Finns till övervägande del lägenheter med boarea om högst 35 m ² vardera? <input type="radio"/> Ja <input checked="" type="radio"/> Nej		Butiks- och lagerlokaler för livsmedelshandel <input type="text" value="0"/>	
Projekterat genomsnittligt hygieniskt uteluftsflöde i lokalbyggnader eller flerbostadshus 0,35 l/s,m ²		Butiks- och lagerlokaler för övrig handel <input type="text" value="0"/>	
Finns installerad eleffekt >10 W/m ² för uppvärmning och varmvattenproduktion <input type="radio"/> Ja <input checked="" type="radio"/> Nej		Köpcentrum <input type="text" value="0"/>	
Är byggnaden skyddad som byggnadsminne eller en sådan särskilt värdefull byggnad som avses i 8 kap 13 § PBL? <input checked="" type="radio"/> Nej <input type="radio"/> Ja, enligt 3 kap KML <input type="radio"/> Ja, enligt SBM-förordningen <input type="radio"/> Ja, är utpekad i detaljplan eller områdesbestämmelser <input type="radio"/> Ja, är utpekad i annan typ av dokument <input type="radio"/> Ja, egen bedömning		Vård, dygnet runt <input type="text" value="0"/>	
		Vård, dagtid (samt serviceboende, frisersalong o. dyl) <input type="text" value="0"/>	
		Skolor (förskola-universitet) <input type="text" value="0"/>	
		Bad-, sport-, idrottsanläggningar (ej utomhusarenor) <input type="text" value="0"/>	
		Teater-, konsert-, biograflokaler och övriga samlingslokaler <input type="text" value="0"/>	
		Övrig verksamhet - ange vad <input type="text"/> <input type="text" value="0"/>	
		Summa <input type="text" value="100"/>	

Energianvändning

Mätperiod Vilken 12-månadersperiod avser energiuppgifterna? (ange första månaden i formatet ÅÅMM)		Beräknad energianvändning Beräknad energianvändning vid normalt brukande och ett normalår anges för byggnader där det inte går att få fram uppgifter om den uppmätta energianvändningen.																																																																	
1712 - 1811		<input type="checkbox"/>																																																																	
Hur mycket energi har använts för värme och varmvatten angiven mätperiod? Värdena ska vara korrigerade för normalt bruk. (BFS 2016:12) Angivna värden ska inte vara normalårskorrigerade.		Omvandlingsfaktorer för bränslen i tabellen nedan gäller om inte annat uppmätts:																																																																	
<table border="0" style="width: 100%; text-align: center;"> <thead> <tr> <th></th> <th colspan="2">Energi för</th> <th></th> </tr> <tr> <th></th> <th>uppvärmning</th> <th>tappvarmvatten</th> <th></th> </tr> </thead> <tbody> <tr> <td>Fjärrvärme (1)</td> <td><input type="text" value="89565"/></td> <td><input type="text" value="15550"/></td> <td>kWh</td> </tr> <tr> <td>Eldningsolja (2)</td> <td><input type="text"/></td> <td><input type="text"/></td> <td>kWh</td> </tr> <tr> <td>Naturgas, stadsgas (3)</td> <td><input type="text"/></td> <td><input type="text"/></td> <td>kWh</td> </tr> <tr> <td>Ved (4)</td> <td><input type="text"/></td> <td><input type="text"/></td> <td>kWh</td> </tr> <tr> <td>Flis/pellets/briketter (5)</td> <td><input type="text"/></td> <td><input type="text"/></td> <td>kWh</td> </tr> <tr> <td>Övrigt bibränsle (6)</td> <td><input type="text"/></td> <td><input type="text"/></td> <td>kWh</td> </tr> <tr> <td>El (vattenburen) (7)</td> <td><input type="text"/></td> <td><input type="text"/></td> <td>kWh</td> </tr> <tr> <td>El (direktverkande) (8)</td> <td><input type="text"/></td> <td><input type="text"/></td> <td>kWh</td> </tr> <tr> <td>El (luftburen) (9)</td> <td><input type="text"/></td> <td><input type="text"/></td> <td>kWh</td> </tr> <tr> <td>Markvärmepump (el) (10)</td> <td><input type="text"/></td> <td><input type="text"/></td> <td>kWh</td> </tr> <tr> <td>Värmepump-frånluft (el) (11)</td> <td><input type="text"/></td> <td><input type="text"/></td> <td>kWh</td> </tr> <tr> <td>Värmepump-luft/luft (el) (12)</td> <td><input type="text"/></td> <td><input type="text"/></td> <td>kWh</td> </tr> <tr> <td>Värmepump-luft/vatten (el) (13)</td> <td><input type="text"/></td> <td><input type="text"/></td> <td>kWh</td> </tr> <tr> <td>Tappvarmvatten (el) (14)</td> <td><input type="text"/></td> <td><input type="text"/></td> <td>kWh</td> </tr> </tbody> </table>			Energi för				uppvärmning	tappvarmvatten		Fjärrvärme (1)	<input type="text" value="89565"/>	<input type="text" value="15550"/>	kWh	Eldningsolja (2)	<input type="text"/>	<input type="text"/>	kWh	Naturgas, stadsgas (3)	<input type="text"/>	<input type="text"/>	kWh	Ved (4)	<input type="text"/>	<input type="text"/>	kWh	Flis/pellets/briketter (5)	<input type="text"/>	<input type="text"/>	kWh	Övrigt bibränsle (6)	<input type="text"/>	<input type="text"/>	kWh	El (vattenburen) (7)	<input type="text"/>	<input type="text"/>	kWh	El (direktverkande) (8)	<input type="text"/>	<input type="text"/>	kWh	El (luftburen) (9)	<input type="text"/>	<input type="text"/>	kWh	Markvärmepump (el) (10)	<input type="text"/>	<input type="text"/>	kWh	Värmepump-frånluft (el) (11)	<input type="text"/>	<input type="text"/>	kWh	Värmepump-luft/luft (el) (12)	<input type="text"/>	<input type="text"/>	kWh	Värmepump-luft/vatten (el) (13)	<input type="text"/>	<input type="text"/>	kWh	Tappvarmvatten (el) (14)	<input type="text"/>	<input type="text"/>	kWh	Eldningsolja 10 000 kWh/m ³ Naturgas 11 000 kWh/1 000 m ³ (effektivt värmevärde) Stadsgas 5 880 kWh/1 000 m ³ Pellets 4 500-5 000 kWh/ton, beroende av träslag och fukthalt Källa: Energimyndigheten För övriga bibränsle varierar värmevärdet beroende av sammansättning och fukthalt. Det är expertens ansvar att omräkna bränslets vikt eller volym till energi på ett korrekt sätt.	
	Energi för																																																																		
	uppvärmning	tappvarmvatten																																																																	
Fjärrvärme (1)	<input type="text" value="89565"/>	<input type="text" value="15550"/>	kWh																																																																
Eldningsolja (2)	<input type="text"/>	<input type="text"/>	kWh																																																																
Naturgas, stadsgas (3)	<input type="text"/>	<input type="text"/>	kWh																																																																
Ved (4)	<input type="text"/>	<input type="text"/>	kWh																																																																
Flis/pellets/briketter (5)	<input type="text"/>	<input type="text"/>	kWh																																																																
Övrigt bibränsle (6)	<input type="text"/>	<input type="text"/>	kWh																																																																
El (vattenburen) (7)	<input type="text"/>	<input type="text"/>	kWh																																																																
El (direktverkande) (8)	<input type="text"/>	<input type="text"/>	kWh																																																																
El (luftburen) (9)	<input type="text"/>	<input type="text"/>	kWh																																																																
Markvärmepump (el) (10)	<input type="text"/>	<input type="text"/>	kWh																																																																
Värmepump-frånluft (el) (11)	<input type="text"/>	<input type="text"/>	kWh																																																																
Värmepump-luft/luft (el) (12)	<input type="text"/>	<input type="text"/>	kWh																																																																
Värmepump-luft/vatten (el) (13)	<input type="text"/>	<input type="text"/>	kWh																																																																
Tappvarmvatten (el) (14)	<input type="text"/>	<input type="text"/>	kWh																																																																
		Övrig el som ingår i energiprestanda																																																																	
		Fjärrkyla (15) <input type="text"/> kWh El för komfortkyla (16) <input type="text"/> kWh Fastighetsel ¹ (17) <input type="text" value="3000"/> kWh																																																																	
		Övrig energi (ingår inte i energiprestanda)																																																																	
		Hushållsel ² (18) <input type="text" value="20500"/> kWh Verksamhetsel ³ (19) <input type="text"/> kWh																																																																	
Energi för uppvärmning, tappvarmvatten, komfortkyla och fastighetsel		Finns solvärme?																																																																	
Summa 1 - 17 ⁴ <input type="text" value="108115"/> kWh		<input type="radio"/> Ja <input checked="" type="radio"/> Nej																																																																	
		Ange solfångararea <input type="text"/> m ² Beräknad energiproduktion <input type="text"/> kWh/år																																																																	
Ort (Energi-Index)		Finns solcellssystem?																																																																	
Luleå		<input type="radio"/> Ja <input checked="" type="radio"/> Nej																																																																	
		Ange solcellsarea <input type="text"/> m ² Beräknad elproduktion <input type="text"/> kWh/år																																																																	
Byggnadens energianvändning ⁵ (Normalårskorrigerat värde (Energi-index))		Byggnadens primärenergianvändning ⁶																																																																	
<input type="text" value="111066"/> kWh/år		<input type="text" value="82028"/> kWh/år																																																																	
Energiprestanda (primärenergital)	Referensvärde 1 (enligt nybyggnadskrav)	Referensvärde 2 (liknande byggnader)	Referensvärde 3 (nybyggnadskrav för denna byggnad)																																																																
<input type="text" value="132"/> kWh/m ² ,år	<input type="text" value="85"/> kWh/m ² ,år	<input type="text" value="157"/> kWh/m ² ,år	<input type="text"/> kWh/m ² ,år																																																																

¹ Den el som ingår i fastighetsenergin.

² Den el som ingår i hushållsenergin.

³ Den el som ingår i verksamhetsenergin.

⁴ Den energimängd som levereras till byggnaden vid normalt brukande.

⁵ Enligt definition i Boverkets byggregler (2011:6) - föreskrifter och allmänna råd.

⁶ Underlag för energiprestanda.

Uppgifter om ventilationskontroll

Finns det krav på återkommande ventilationskontroll i byggnaden?	<input checked="" type="radio"/> Ja	<input type="radio"/> Nej	
Typ av ventilationssystem	<input type="checkbox"/> FTX	<input type="checkbox"/> FT	<input type="checkbox"/> F med återvinning
	<input checked="" type="checkbox"/> F	<input type="checkbox"/> Självdrag	
Är ventilationskontrollen utförd vid tidpunkten för energideklarationen?	<input type="radio"/> Ja	<input checked="" type="radio"/> Nej	<input type="radio"/> Delvis ⁷ <input type="text"/> %

⁷ Avser när byggnaden har fler ventilationsaggregat.

Uppgifter om luftkonditioneringssystem

Finns luftkonditioneringssystem med nominell kyleffekt större än 12kW?	<input type="radio"/> Ja	<input checked="" type="radio"/> Nej
--	--------------------------	--------------------------------------

Uppgifter om radon

Är radonhalten mätt?	<input type="radio"/> Ja	<input checked="" type="radio"/> Nej
----------------------	--------------------------	--------------------------------------

Utförda energieffektiviseringsåtgärder sedan föregående energideklaration

Rekommendationer om kostnadseffektiva åtgärder

Åtgärdsförslag (Dekl.id: 933029)

Styr- och reglerteknik	Installationsteknik	Byggnadsteknik
<p>Värme</p> <ul style="list-style-type: none"><input type="checkbox"/> Nya radiatorventiler<input type="checkbox"/> Injustering av värmesystem<input type="checkbox"/> Tids-/behovsstyrning av värmesystem<input type="checkbox"/> Rengöring och/eller luftning av värmesystem<input type="checkbox"/> Maxbegränsning av innetemperatur<input type="checkbox"/> Ny inomhusgivare<input type="checkbox"/> Byte/installation av tryckstyrda pumpar<input type="checkbox"/> Annan åtgärd <p>Ventilation</p> <ul style="list-style-type: none"><input type="checkbox"/> Injustering av ventilationssystem<input type="checkbox"/> Tidsstyrning av ventilationssystem<input type="checkbox"/> Behovsstyrning av ventilationssystem<input type="checkbox"/> Byte/installation av varvvalsstyrda fläktar<input type="checkbox"/> Annan åtgärd <p>Belysning, kylning m.m.</p> <ul style="list-style-type: none"><input type="checkbox"/> Tids-/behovsstyrning av belysning<input type="checkbox"/> Tids-/behovsstyrning av kyla<input checked="" type="checkbox"/> Annan åtgärd	<ul style="list-style-type: none"><input type="checkbox"/> Varmvattenbesparande åtgärder<input type="checkbox"/> Energieffektiv belysning<input type="checkbox"/> Isolering av rör och ventilationskanaler<input type="checkbox"/> Byte/installation av värmepump<input type="checkbox"/> Byte/installation av energieffektivare värmekälla<input type="checkbox"/> Byte/komplettering av ventilationssystem<input type="checkbox"/> Återvinning av ventilationsvärme<input type="checkbox"/> Installation av solvärme<input type="checkbox"/> Installation av solceller<input type="checkbox"/> Annan åtgärd	<ul style="list-style-type: none"><input type="checkbox"/> Tilläggsisolering vindsbjälklag/tak<input type="checkbox"/> Tilläggsisolering väggar<input type="checkbox"/> Tilläggsisolering källare/mark<input type="checkbox"/> Byte till energieffektiva fönster/fönsterdörrar<input type="checkbox"/> Komplettering fönster/fönsterdörrar med innerruta<input type="checkbox"/> Tätning fönster/fönsterdörrar/ytterdörrar<input type="checkbox"/> Annan åtgärd
Minskad energianvändning 1000 kWh/år	Kostnad per sparad kWh 0,4 kr/kWh	
Beskrivning av åtgärden byte belysning		

Övrigt

Har byggnaden besiktigats på plats?	Vid nej, vilket undantag åberopas
<input type="radio"/> Ja <input checked="" type="radio"/> Nej	Byggnadsdel med samma utformning, storlek och energiegenskaper som redan är besiktad
	Kommentar
	Komplexet består av 48 st. huskroppar i två olika storlekar. De är identiskt byggda förutom att 6 st. har källare

Annat arbete med hänvisning till hälsa och miljö som utförts på byggnaden, t.ex. miljöklassning, enkäter eller kommentarer till energideklarationsuppgifterna
Statistik på el och fjärrvärme användning är hämtad från vårt eget mätsystem. Separat analys med kommentarer bifogas för hela bostadsområdet.

Expert

Förnamn	Efternamn	
Andreas	Andersson	
Datum för godkännande	E-postadress	
2019-04-02	andreas.andersson@luleaenergi.se	
Certifikatnummer	Certifieringsorgan	Behörighetsnivå
3070	Kiwa Swedcert	Normal
Företag	Luleå Energi AB	

Sammanfattning av

ENERGIDEKLARATION

Snövägen 200, 976 34 Luleå

Luleå kommun

Nybyggnadsår: 1977

Energideklarations-ID: 933021



DENNA BYGGNADS
ENERGIKLASS

Energiprestanda, primärenergital:
132 kWh/m² och år

**Krav vid uppförande av
ny byggnad, primärenergital:**
Energiklass C, 85 kWh/m² och år

**Specifik energianvändning
(tidigare energiprestanda):**
179 kWh/m² och år

Uppvärmningssystem:
Fjärrvärme

Radonmätning:
Inte utförd

Ventilationskontroll (OVK):
Inte utförd

Åtgärdsförslag:
Har lämnats

Energideklarationen är utförd av:
Andreas Andersson, Luleå Energi
AB, 2019-04-02

Energideklarationen är giltig till:
2029-04-02

Energideklarationen i sin helhet
finns hos byggnadens ägare.

För mer information:
www.boverket.se

Sammanfattningen är upprättad enligt
Boverkets föreskrifter och allmänna råd
(2007:4) om energideklaration för byggnader.

Byggnaden - Identifikation

Län Norrbotten	Kommun Luleå	OBS! Småhus i bostadsrätt ska deklarerars av bostadsrättsföreningen. <input type="checkbox"/> Egna hem (privatägda småhus)	
Fastighetsbeteckning (anges utan kommunnamn) Björkskatan 1:242		Egen beteckning Hus 211	
Husnummer 2	Prefix byggnadsid 1	Byggnadsid 1368457	Orsak till avvikelse Adressuppgifter är fel/saknas <input type="radio"/>
Adress Snövägen 200	Postnummer 97634	Postort Luleå	Huvudadress <input checked="" type="radio"/>
Adress Snövägen 202A	Postnummer 97634	Postort Luleå	Huvudadress <input type="radio"/>
Adress Snövägen 202B	Postnummer 97634	Postort Luleå	Huvudadress <input type="radio"/>
Adress Snövägen 204	Postnummer 97634	Postort Luleå	Huvudadress <input type="radio"/>
Adress Snövägen 206	Postnummer 97634	Postort Luleå	Huvudadress <input type="radio"/>
Adress Snövägen 208A	Postnummer 97634	Postort Luleå	Huvudadress <input type="radio"/>
Adress Snövägen 208B	Postnummer 97634	Postort Luleå	Huvudadress <input type="radio"/>
Adress Snövägen 210	Postnummer 97634	Postort Luleå	Huvudadress <input type="radio"/>

Byggnaden - Egenskaper

Typkod 320 - Hyreshusenhet, bostäder		Byggnadskategori Flerbostadshus	
Byggnadens komplexitet <input checked="" type="radio"/> Enkel <input type="radio"/> Komplex		Nybyggnadsår 1977	
Byggnadstyp Friliggande		Verksamhet Fördela enligt nedan:	
Atemp (exkl. Avarmgarage) 622 m ²		Procent av Atemp (exkl. Avarmgarage)	
Avarmgarage 0 m ²		Bostäder (inkl. biarea, t.ex. trapphus och uppvärmd källare) 100	
Antal källarplan uppvärmda till >10°C (exkl. garageplan) 1		Hotell, pensionat och elevhem 0	
Antal våningsplan ovan mark 2		Restaurang 0	
Antal trapphus 2		Kontor och förvaltning 0	
Antal bostadslägenheter 8		Butiks- och lagerlokaler för livsmedelshandel 0	
Finns till övervägande del lägenheter med boarea om högst 35 m ² vardera? <input type="radio"/> Ja <input checked="" type="radio"/> Nej		Butiks- och lagerlokaler för övrig handel 0	
Projekterat genomsnittligt hygieniskt uteluftsflöde i lokalbyggnader eller flerbostadshus 0,35 l/s,m ²		Köpcentrum 0	
Finns installerad eleffekt >10 W/m ² för uppvärmning och varmvattenproduktion <input type="radio"/> Ja <input checked="" type="radio"/> Nej		Vård, dygnet runt 0	
Är byggnaden skyddad som byggnadsminne eller en sådan särskilt värdefull byggnad som avses i 8 kap 13 § PBL? <input checked="" type="radio"/> Nej <input type="radio"/> Ja, enligt 3 kap KML <input type="radio"/> Ja, enligt SBM-förordningen <input type="radio"/> Ja, är utpekad i detaljplan eller områdesbestämmelser <input type="radio"/> Ja, är utpekad i annan typ av dokument <input type="radio"/> Ja, egen bedömning		Vård, dagtid (samt serviceboende, frisersalong o. dyl) 0	
		Skolor (förskola-universitet) 0	
		Bad-, sport-, idrottsanläggningar (ej utomhusarenor) 0	
		Teater-, konsert-, biograflokaler och övriga samlingslokaler 0	
		Övrig verksamhet - ange vad <input type="text"/> 0	
		Summa 100	

Energianvändning

Mätperiod Vilken 12-månadersperiod avser energiuppgifterna? (ange första månaden i formatet ÅÅMM)		Beräknad energianvändning Beräknad energianvändning vid normalt brukande och ett normalår anges för byggnader där det inte går att få fram uppgifter om den uppmätta energianvändningen.																																																																	
1712 - 1811		<input type="checkbox"/>																																																																	
Hur mycket energi har använts för värme och varmvatten angiven mätperiod? Värdena ska vara korrigerade för normalt bruk. (BFS 2016:12) Angivna värden ska inte vara normalårskorrigerade.		Omvandlingsfaktorer för bränslen i tabellen nedan gäller om inte annat uppmätts:																																																																	
<table border="0" style="width: 100%; text-align: center;"> <thead> <tr> <th></th> <th colspan="2">Energi för</th> <th></th> </tr> <tr> <th></th> <th>uppvärmning</th> <th>tappvarmvatten</th> <th></th> </tr> </thead> <tbody> <tr> <td>Fjärrvärme (1)</td> <td><input type="text" value="89565"/></td> <td><input type="text" value="15550"/></td> <td>kWh</td> </tr> <tr> <td>Eldningsolja (2)</td> <td><input type="text"/></td> <td><input type="text"/></td> <td>kWh</td> </tr> <tr> <td>Naturgas, stadsgas (3)</td> <td><input type="text"/></td> <td><input type="text"/></td> <td>kWh</td> </tr> <tr> <td>Ved (4)</td> <td><input type="text"/></td> <td><input type="text"/></td> <td>kWh</td> </tr> <tr> <td>Flis/pellets/briketter (5)</td> <td><input type="text"/></td> <td><input type="text"/></td> <td>kWh</td> </tr> <tr> <td>Övrigt bibränsle (6)</td> <td><input type="text"/></td> <td><input type="text"/></td> <td>kWh</td> </tr> <tr> <td>El (vattenburen) (7)</td> <td><input type="text"/></td> <td><input type="text"/></td> <td>kWh</td> </tr> <tr> <td>El (direktverkande) (8)</td> <td><input type="text"/></td> <td><input type="text"/></td> <td>kWh</td> </tr> <tr> <td>El (luftburen) (9)</td> <td><input type="text"/></td> <td><input type="text"/></td> <td>kWh</td> </tr> <tr> <td>Markvärmepump (el) (10)</td> <td><input type="text"/></td> <td><input type="text"/></td> <td>kWh</td> </tr> <tr> <td>Värmepump-frånluft (el) (11)</td> <td><input type="text"/></td> <td><input type="text"/></td> <td>kWh</td> </tr> <tr> <td>Värmepump-luft/luft (el) (12)</td> <td><input type="text"/></td> <td><input type="text"/></td> <td>kWh</td> </tr> <tr> <td>Värmepump-luft/vatten (el) (13)</td> <td><input type="text"/></td> <td><input type="text"/></td> <td>kWh</td> </tr> <tr> <td>Tappvarmvatten (el) (14)</td> <td><input type="text"/></td> <td><input type="text"/></td> <td>kWh</td> </tr> </tbody> </table>			Energi för				uppvärmning	tappvarmvatten		Fjärrvärme (1)	<input type="text" value="89565"/>	<input type="text" value="15550"/>	kWh	Eldningsolja (2)	<input type="text"/>	<input type="text"/>	kWh	Naturgas, stadsgas (3)	<input type="text"/>	<input type="text"/>	kWh	Ved (4)	<input type="text"/>	<input type="text"/>	kWh	Flis/pellets/briketter (5)	<input type="text"/>	<input type="text"/>	kWh	Övrigt bibränsle (6)	<input type="text"/>	<input type="text"/>	kWh	El (vattenburen) (7)	<input type="text"/>	<input type="text"/>	kWh	El (direktverkande) (8)	<input type="text"/>	<input type="text"/>	kWh	El (luftburen) (9)	<input type="text"/>	<input type="text"/>	kWh	Markvärmepump (el) (10)	<input type="text"/>	<input type="text"/>	kWh	Värmepump-frånluft (el) (11)	<input type="text"/>	<input type="text"/>	kWh	Värmepump-luft/luft (el) (12)	<input type="text"/>	<input type="text"/>	kWh	Värmepump-luft/vatten (el) (13)	<input type="text"/>	<input type="text"/>	kWh	Tappvarmvatten (el) (14)	<input type="text"/>	<input type="text"/>	kWh	Eldningsolja 10 000 kWh/m ³ Naturgas 11 000 kWh/1 000 m ³ (effektivt värmevärde) Stadsgas 5 880 kWh/1 000 m ³ Pellets 4 500-5 000 kWh/ton, beroende av träslag och fukthalt Källa: Energimyndigheten För övriga bibränsle varierar värmevärdet beroende av sammansättning och fukthalt. Det är expertens ansvar att omräkna bränslets vikt eller volym till energi på ett korrekt sätt.	
	Energi för																																																																		
	uppvärmning	tappvarmvatten																																																																	
Fjärrvärme (1)	<input type="text" value="89565"/>	<input type="text" value="15550"/>	kWh																																																																
Eldningsolja (2)	<input type="text"/>	<input type="text"/>	kWh																																																																
Naturgas, stadsgas (3)	<input type="text"/>	<input type="text"/>	kWh																																																																
Ved (4)	<input type="text"/>	<input type="text"/>	kWh																																																																
Flis/pellets/briketter (5)	<input type="text"/>	<input type="text"/>	kWh																																																																
Övrigt bibränsle (6)	<input type="text"/>	<input type="text"/>	kWh																																																																
El (vattenburen) (7)	<input type="text"/>	<input type="text"/>	kWh																																																																
El (direktverkande) (8)	<input type="text"/>	<input type="text"/>	kWh																																																																
El (luftburen) (9)	<input type="text"/>	<input type="text"/>	kWh																																																																
Markvärmepump (el) (10)	<input type="text"/>	<input type="text"/>	kWh																																																																
Värmepump-frånluft (el) (11)	<input type="text"/>	<input type="text"/>	kWh																																																																
Värmepump-luft/luft (el) (12)	<input type="text"/>	<input type="text"/>	kWh																																																																
Värmepump-luft/vatten (el) (13)	<input type="text"/>	<input type="text"/>	kWh																																																																
Tappvarmvatten (el) (14)	<input type="text"/>	<input type="text"/>	kWh																																																																
		Övrig el som ingår i energiprestanda																																																																	
		Fjärrkyla (15) <input type="text"/> kWh El för komfortkyla (16) <input type="text"/> kWh Fastighetsel ¹ (17) <input type="text" value="3000"/> kWh																																																																	
		Övrig energi (ingår inte i energiprestanda)																																																																	
		Hushållsel ² (18) <input type="text" value="20500"/> kWh Verksamhetsel ³ (19) <input type="text"/> kWh																																																																	
Energi för uppvärmning, tappvarmvatten, komfortkyla och fastighetsel		Finns solvärme?																																																																	
Summa 1 - 17 ⁴ <input type="text" value="108115"/> kWh		<input type="radio"/> Ja <input checked="" type="radio"/> Nej																																																																	
		Ange solfångararea <input type="text"/> m ² Beräknad energiproduktion <input type="text"/> kWh/år																																																																	
Ort (Energi-Index)		Finns solcellsystem?																																																																	
Luleå		<input type="radio"/> Ja <input checked="" type="radio"/> Nej																																																																	
		Ange solcellsarea <input type="text"/> m ² Beräknad elproduktion <input type="text"/> kWh/år																																																																	
Byggnadens energianvändning ⁵ (Normalårskorrigerat värde (Energi-index))		Byggnadens primärenergianvändning ⁶																																																																	
<input type="text" value="111066"/> kWh/år		<input type="text" value="82028"/> kWh/år																																																																	
Energiprestanda (primärenergital)	Referensvärde 1 (enligt nybyggnadskrav)	Referensvärde 2 (liknande byggnader)	Referensvärde 3 (nybyggnadskrav för denna byggnad)																																																																
<input type="text" value="132"/> kWh/m ² ,år	<input type="text" value="85"/> kWh/m ² ,år	<input type="text" value="157"/> kWh/m ² ,år	<input type="text"/> kWh/m ² ,år																																																																

¹ Den el som ingår i fastighetsenergin.

² Den el som ingår i hushållsenergin.

³ Den el som ingår i verksamhetsenergin.

⁴ Den energimängd som levereras till byggnaden vid normalt brukande.

⁵ Enligt definition i Boverkets byggregler (2011:6) - föreskrifter och allmänna råd.

⁶ Underlag för energiprestanda.

Uppgifter om ventilationskontroll

Finns det krav på återkommande ventilationskontroll i byggnaden?	<input checked="" type="radio"/> Ja	<input type="radio"/> Nej	
Typ av ventilationssystem	<input type="checkbox"/> FTX	<input type="checkbox"/> FT	<input type="checkbox"/> F med återvinning
	<input checked="" type="checkbox"/> F	<input type="checkbox"/> Självdrag	
Är ventilationskontrollen utförd vid tidpunkten för energideklarationen?	<input type="radio"/> Ja	<input checked="" type="radio"/> Nej	<input type="radio"/> Delvis ⁷ <input type="text"/> %

⁷ Avser när byggnaden har fler ventilationsaggregat.

Uppgifter om luftkonditioneringssystem

Finns luftkonditioneringssystem med nominell kyleffekt större än 12kW?	<input type="radio"/> Ja	<input checked="" type="radio"/> Nej
--	--------------------------	--------------------------------------

Uppgifter om radon

Är radonhalten mätt?	<input type="radio"/> Ja	<input checked="" type="radio"/> Nej
----------------------	--------------------------	--------------------------------------

Utförda energieffektiviseringsåtgärder sedan föregående energideklaration

Rekommendationer om kostnadseffektiva åtgärder

Åtgärdsförslag (Dekl.id: 933021)

Styr- och reglerteknik	Installationsteknik	Byggnadsteknik
<p>Värme</p> <ul style="list-style-type: none"><input type="checkbox"/> Nya radiatorventiler<input type="checkbox"/> Injustering av värmesystem<input type="checkbox"/> Tids-/behovsstyrning av värmesystem<input type="checkbox"/> Rengöring och/eller luftning av värmesystem<input type="checkbox"/> Maxbegränsning av innetemperatur<input type="checkbox"/> Ny inomhusgivare<input type="checkbox"/> Byte/installation av tryckstyrda pumpar<input type="checkbox"/> Annan åtgärd <p>Ventilation</p> <ul style="list-style-type: none"><input type="checkbox"/> Injustering av ventilationssystem<input type="checkbox"/> Tidsstyrning av ventilationssystem<input type="checkbox"/> Behovsstyrning av ventilationssystem<input type="checkbox"/> Byte/installation av varvtalsstyrda fläktar<input type="checkbox"/> Annan åtgärd <p>Belysning, kylning m.m.</p> <ul style="list-style-type: none"><input type="checkbox"/> Tids-/behovsstyrning av belysning<input type="checkbox"/> Tids-/behovsstyrning av kyla<input checked="" type="checkbox"/> Annan åtgärd	<ul style="list-style-type: none"><input type="checkbox"/> Varmvattenbesparande åtgärder<input type="checkbox"/> Energieffektiv belysning<input type="checkbox"/> Isolering av rör och ventilationskanaler<input type="checkbox"/> Byte/installation av värmepump<input type="checkbox"/> Byte/installation av energieffektivare värmekälla<input type="checkbox"/> Byte/komplettering av ventilationssystem<input type="checkbox"/> Återvinning av ventilationsvärme<input type="checkbox"/> Installation av solvärme<input type="checkbox"/> Installation av solceller<input type="checkbox"/> Annan åtgärd	<ul style="list-style-type: none"><input type="checkbox"/> Tilläggsisolering vindsbjälklag/tak<input type="checkbox"/> Tilläggsisolering väggar<input type="checkbox"/> Tilläggsisolering källare/mark<input type="checkbox"/> Byte till energieffektiva fönster/fönsterdörrar<input type="checkbox"/> Komplettering fönster/fönsterdörrar med innerruta<input type="checkbox"/> Tätning fönster/fönsterdörrar/ytterdörrar<input type="checkbox"/> Annan åtgärd
Minskad energianvändning 1000 kWh/år	Kostnad per sparad kWh 0,4 kr/kWh	
Beskrivning av åtgärden byte belysning		

Övrigt

Har byggnaden besiktigats på plats?	Vid nej, vilket undantag åberopas
<input type="radio"/> Ja <input checked="" type="radio"/> Nej	Byggnadsdel med samma utformning, storlek och energiegenskaper som redan är besiktad
	Kommentar
	Komplexet består av 48 st. huskroppar i två olika storlekar. De är identiskt byggda förutom att 6 st. har källare

Annat arbete med hänvisning till hälsa och miljö som utförts på byggnaden, t.ex. miljöklassning, enkäter eller kommentarer till energideklarationsuppgifterna
Statistik på el och fjärrvärme användning är hämtad från vårt eget mätsystem. Separat analys med kommentarer bifogas för hela bostadsområdet.

Expert

Förnamn	Efternamn	
Andreas	Andersson	
Datum för godkännande	E-postadress	
2019-04-02	andreas.andersson@luleaenergi.se	
Certifikatnummer	Certifieringsorgan	Behörighetsnivå
3070	Kiwa Swedcert	Normal
Företag		
Luleå Energi AB		

Sammanfattning av

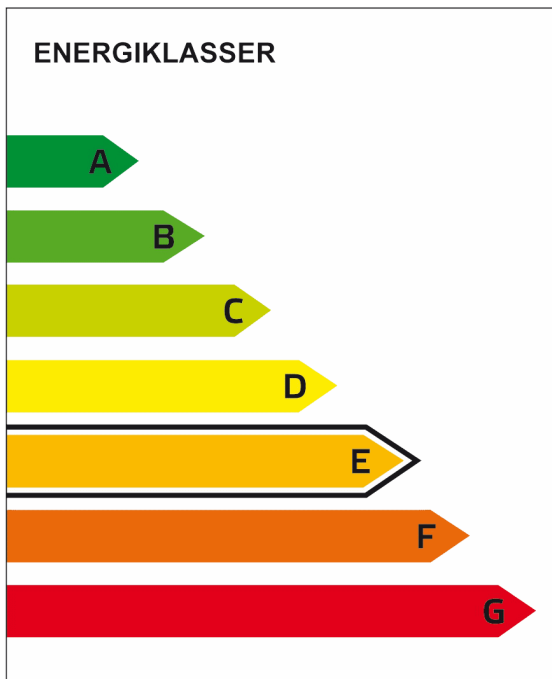
ENERGIDEKLARATION

Snövägen 212, 976 34 Luleå

Luleå kommun

Nybyggnadsår: 1977

Energideklarations-ID: 933036



DENNA BYGGNADS
ENERGIKLASS

Energiprestanda, primärenergital:
132 kWh/m² och år

**Krav vid uppförande av
ny byggnad, primärenergital:**
Energiklass C, 85 kWh/m² och år

**Specifik energianvändning
(tidigare energiprestanda):**
179 kWh/m² och år

Uppvärmningssystem:
Fjärrvärme

Radonmätning:
Inte utförd

Ventilationskontroll (OVK):
Utförd

Åtgärdsförslag:
Har lämnats

Energideklarationen är utförd av:
Andreas Andersson, Luleå Energi
AB, 2019-04-02

Energideklarationen är giltig till:
2029-04-02

Energideklarationen i sin helhet
finns hos byggnadens ägare.

För mer information:
www.boverket.se

Sammanfattningen är upprättad enligt
Boverkets föreskrifter och allmänna råd
(2007:4) om energideklaration för byggnader.

Byggnaden - Identifikation

Län Norrbotten	Kommun Luleå	OBS! Småhus i bostadsrätt ska deklarerars av bostadsrättsföreningen. <input type="checkbox"/> Egna hem (privatägda småhus)	
Fastighetsbeteckning (anges utan kommunnamn) Björkskatan 1:242		Egen beteckning Hus 214	
Husnummer 1	Prefix byggnadsid 1	Byggnadsid 1306018	Orsak till avvikelse Adressuppgifter är fel/saknas <input type="radio"/>
Adress Snövägen 212	Postnummer 97634	Postort Luleå	Huvudadress <input checked="" type="radio"/>
Adress Snövägen 214A	Postnummer 97634	Postort Luleå	Huvudadress <input type="radio"/>
Adress Snövägen 214B	Postnummer 97634	Postort Luleå	Huvudadress <input type="radio"/>
Adress Snövägen 216	Postnummer 97634	Postort Luleå	Huvudadress <input type="radio"/>
Adress Snövägen 218	Postnummer 97634	Postort Luleå	Huvudadress <input type="radio"/>
Adress Snövägen 220A	Postnummer 97634	Postort Luleå	Huvudadress <input type="radio"/>
Adress Snövägen 220B	Postnummer 97634	Postort Luleå	Huvudadress <input type="radio"/>
Adress Snövägen 222	Postnummer 97634	Postort Luleå	Huvudadress <input type="radio"/>

Byggnaden - Egenskaper

Typkod 320 - Hyreshusenhet, bostäder		Byggnadskategori Flerbostadshus	
Byggnadens komplexitet <input checked="" type="radio"/> Enkel <input type="radio"/> Komplex		Nybyggnadsår 1977	
Byggnadstyp Friliggande		Verksamhet Fördela enligt nedan:	
Atemp (exkl. Avarmgarage) 622 m ²		Procent av Atemp (exkl. Avarmgarage)	
Avarmgarage 0 m ²		Bostäder (inkl. biarea, t.ex. trapphus och uppvärmd källare) 100	
Antal källarplan uppvärmda till >10°C (exkl. garageplan) 1		Hotell, pensionat och elevhem 0	
Antal våningsplan ovan mark 2		Restaurang 0	
Antal trapphus 2		Kontor och förvaltning 0	
Antal bostadslägenheter 8		Butiks- och lagerlokaler för livsmedelshandel 0	
Finns till övervägande del lägenheter med boarea om högst 35 m ² vardera? <input type="radio"/> Ja <input checked="" type="radio"/> Nej		Butiks- och lagerlokaler för övrig handel 0	
Projekterat genomsnittligt hygieniskt uteluftsflöde i lokalbyggnader eller flerbostadshus 0,35 l/s,m ²		Köpcentrum 0	
Finns installerad eleffekt >10 W/m ² för uppvärmning och varmvattenproduktion <input type="radio"/> Ja <input checked="" type="radio"/> Nej		Vård, dygnet runt 0	
Är byggnaden skyddad som byggnadsminne eller en sådan särskilt värdefull byggnad som avses i 8 kap 13 § PBL? <input checked="" type="radio"/> Nej <input type="radio"/> Ja, enligt 3 kap KML <input type="radio"/> Ja, enligt SBM-förordningen <input type="radio"/> Ja, är utpekad i detaljplan eller områdesbestämmelser <input type="radio"/> Ja, är utpekad i annan typ av dokument <input type="radio"/> Ja, egen bedömning		Vård, dagtid (samt serviceboende, frisersalong o. dyl) 0	
		Skolor (förskola-universitet) 0	
		Bad-, sport-, idrottsanläggningar (ej utomhusarenor) 0	
		Teater-, konsert-, biograflokaler och övriga samlingslokaler 0	
		Övrig verksamhet - ange vad <input type="text"/> 0	
		Summa 100	

Energianvändning

Mätperiod Vilken 12-månadersperiod avser energiuppgifterna? (ange första månaden i formatet ÅÅMM)		Beräknad energianvändning Beräknad energianvändning vid normalt brukande och ett normalår anges för byggnader där det inte går att få fram uppgifter om den uppmätta energianvändningen.																																																																	
1712 - 1811		<input type="checkbox"/>																																																																	
Hur mycket energi har använts för värme och varmvatten angiven mätperiod? Värdena ska vara korrigerade för normalt bruk. (BFS 2016:12) Angivna värden ska inte vara normalårskorrigerade.		Omvandlingsfaktorer för bränslen i tabellen nedan gäller om inte annat uppmätts:																																																																	
<table border="1"> <thead> <tr> <th></th> <th colspan="2">Energi för</th> <th></th> </tr> <tr> <th></th> <th>uppvärmning</th> <th>tappvarmvatten</th> <th></th> </tr> </thead> <tbody> <tr> <td>Fjärrvärme (1)</td> <td>89565</td> <td>15550</td> <td>kWh</td> </tr> <tr> <td>Eldningsolja (2)</td> <td></td> <td></td> <td>kWh</td> </tr> <tr> <td>Naturgas, stadsgas (3)</td> <td></td> <td></td> <td>kWh</td> </tr> <tr> <td>Ved (4)</td> <td></td> <td></td> <td>kWh</td> </tr> <tr> <td>Flis/pellets/briketter (5)</td> <td></td> <td></td> <td>kWh</td> </tr> <tr> <td>Övrigt bibränsle (6)</td> <td></td> <td></td> <td>kWh</td> </tr> <tr> <td>El (vattenburen) (7)</td> <td></td> <td></td> <td>kWh</td> </tr> <tr> <td>El (direktverkande) (8)</td> <td></td> <td></td> <td>kWh</td> </tr> <tr> <td>El (luftburen) (9)</td> <td></td> <td></td> <td>kWh</td> </tr> <tr> <td>Markvärmepump (el) (10)</td> <td></td> <td></td> <td>kWh</td> </tr> <tr> <td>Värmepump-frånluft (el) (11)</td> <td></td> <td></td> <td>kWh</td> </tr> <tr> <td>Värmepump-luft/luft (el) (12)</td> <td></td> <td></td> <td>kWh</td> </tr> <tr> <td>Värmepump-luft/vatten (el) (13)</td> <td></td> <td></td> <td>kWh</td> </tr> <tr> <td>Tappvarmvatten (el) (14)</td> <td></td> <td></td> <td>kWh</td> </tr> </tbody> </table>			Energi för				uppvärmning	tappvarmvatten		Fjärrvärme (1)	89565	15550	kWh	Eldningsolja (2)			kWh	Naturgas, stadsgas (3)			kWh	Ved (4)			kWh	Flis/pellets/briketter (5)			kWh	Övrigt bibränsle (6)			kWh	El (vattenburen) (7)			kWh	El (direktverkande) (8)			kWh	El (luftburen) (9)			kWh	Markvärmepump (el) (10)			kWh	Värmepump-frånluft (el) (11)			kWh	Värmepump-luft/luft (el) (12)			kWh	Värmepump-luft/vatten (el) (13)			kWh	Tappvarmvatten (el) (14)			kWh	Eldningsolja 10 000 kWh/m ³ Naturgas 11 000 kWh/1 000 m ³ (effektivt värmevärde) Stadsgas 5 880 kWh/1 000 m ³ Pellets 4 500-5 000 kWh/ton, beroende av träslag och fukthalt Källa: Energimyndigheten För övriga bibränsle varierar värmevärdet beroende av sammansättning och fukthalt. Det är expertens ansvar att omräkna bränslets vikt eller volym till energi på ett korrekt sätt.	
	Energi för																																																																		
	uppvärmning	tappvarmvatten																																																																	
Fjärrvärme (1)	89565	15550	kWh																																																																
Eldningsolja (2)			kWh																																																																
Naturgas, stadsgas (3)			kWh																																																																
Ved (4)			kWh																																																																
Flis/pellets/briketter (5)			kWh																																																																
Övrigt bibränsle (6)			kWh																																																																
El (vattenburen) (7)			kWh																																																																
El (direktverkande) (8)			kWh																																																																
El (luftburen) (9)			kWh																																																																
Markvärmepump (el) (10)			kWh																																																																
Värmepump-frånluft (el) (11)			kWh																																																																
Värmepump-luft/luft (el) (12)			kWh																																																																
Värmepump-luft/vatten (el) (13)			kWh																																																																
Tappvarmvatten (el) (14)			kWh																																																																
		Övrig el som ingår i energiprestanda																																																																	
		Fjärrkyla (15) kWh El för komfortkyla (16) kWh Fastighetsel ¹ (17) 3000 kWh																																																																	
		Övrig energi (ingår inte i energiprestanda)																																																																	
		Hushållsel ² (18) 20500 kWh Verksamhetsel ³ (19) kWh																																																																	
Energi för uppvärmning, tappvarmvatten, komfortkyla och fastighetsel Summa 1 - 17 ⁴ 108115 kWh		Finns solvärme? <input type="radio"/> Ja <input checked="" type="radio"/> Nej																																																																	
		Ange solfångararea <input type="text"/> m ² Beräknad energiproduktion <input type="text"/> kWh/år																																																																	
Ort (Energi-Index) Luleå		Finns solcellssystem? <input type="radio"/> Ja <input checked="" type="radio"/> Nej																																																																	
		Ange solcellsarea <input type="text"/> m ² Beräknad elproduktion <input type="text"/> kWh/år																																																																	
Byggnadens energianvändning ⁵ (Normalårskorrigerat värde (Energi-index)) 111066 kWh/år		Byggnadens primärenergianvändning ⁶ 82028 kWh/år																																																																	
Energiprestanda (primärenergital) 132 kWh/m ² ,år	Referensvärde 1 (enligt nybyggnadskrav) 85 kWh/m ² ,år	Referensvärde 2 (liknande byggnader) 157 kWh/m ² ,år	Referensvärde 3 (nybyggnadskrav för denna byggnad) <input type="text"/> kWh/m ² ,år																																																																

¹ Den el som ingår i fastighetsenergin.

² Den el som ingår i hushållsenergin.

³ Den el som ingår i verksamhetsenergin.

⁴ Den energimängd som levereras till byggnaden vid normalt brukande.

⁵ Enligt definition i Boverkets byggregler (2011:6) - föreskrifter och allmänna råd.

⁶ Underlag för energiprestanda.

Uppgifter om ventilationskontroll

Finns det krav på återkommande ventilationskontroll i byggnaden?	<input checked="" type="radio"/> Ja	<input type="radio"/> Nej	
Typ av ventilationssystem	<input type="checkbox"/> FTX	<input type="checkbox"/> FT	<input type="checkbox"/> F med återvinning
	<input checked="" type="checkbox"/> F	<input type="checkbox"/> Självdrag	
Är ventilationskontrollen utförd vid tidpunkten för energideklarationen?	<input checked="" type="radio"/> Ja	<input type="radio"/> Nej	<input type="radio"/> Delvis ⁷ <input type="text"/> %
Är ventilationskontrollen utan anmärkning vid tidpunkten för energideklarationen?	<input type="radio"/> Ja	<input checked="" type="radio"/> Nej	

⁷ Avser när byggnaden har fler ventilationsaggregat.

Uppgifter om luftkonditioneringsystem

Finns luftkonditioneringsystem med nominell kyleffekt större än 12kW?	<input type="radio"/> Ja	<input checked="" type="radio"/> Nej
---	--------------------------	--------------------------------------

Uppgifter om radon

Är radonhalten mätt?	<input type="radio"/> Ja	<input checked="" type="radio"/> Nej
----------------------	--------------------------	--------------------------------------

Utförda energieffektiviseringsåtgärder sedan föregående energideklaration

Rekommendationer om kostnadseffektiva åtgärder

Åtgärdsförslag (Dekl.id: 933036)

Styr- och reglerteknik	Installationsteknik	Byggnadsteknik
<p>Värme</p> <ul style="list-style-type: none"><input type="checkbox"/> Nya radiatorventiler<input type="checkbox"/> Injustering av värmesystem<input type="checkbox"/> Tids-/behovsstyrning av värmesystem<input type="checkbox"/> Rengöring och/eller luftning av värmesystem<input type="checkbox"/> Maxbegränsning av innetemperatur<input type="checkbox"/> Ny inomhusgivare<input type="checkbox"/> Byte/installation av tryckstyrda pumpar<input type="checkbox"/> Annan åtgärd <p>Ventilation</p> <ul style="list-style-type: none"><input type="checkbox"/> Injustering av ventilationssystem<input type="checkbox"/> Tidsstyrning av ventilationssystem<input type="checkbox"/> Behovsstyrning av ventilationssystem<input type="checkbox"/> Byte/installation av varvtalsstyrda fläktar<input type="checkbox"/> Annan åtgärd <p>Belysning, kylning m.m.</p> <ul style="list-style-type: none"><input type="checkbox"/> Tids-/behovsstyrning av belysning<input type="checkbox"/> Tids-/behovsstyrning av kyla<input checked="" type="checkbox"/> Annan åtgärd	<ul style="list-style-type: none"><input type="checkbox"/> Varmvattenbesparande åtgärder<input type="checkbox"/> Energieffektiv belysning<input type="checkbox"/> Isolering av rör och ventilationskanaler<input type="checkbox"/> Byte/installation av värmepump<input type="checkbox"/> Byte/installation av energieffektivare värmekälla<input type="checkbox"/> Byte/komplettering av ventilationssystem<input type="checkbox"/> Återvinning av ventilationsvärme<input type="checkbox"/> Installation av solvärme<input type="checkbox"/> Installation av solceller<input type="checkbox"/> Annan åtgärd	<ul style="list-style-type: none"><input type="checkbox"/> Tilläggsisolering vindsbjälklag/tak<input type="checkbox"/> Tilläggsisolering väggar<input type="checkbox"/> Tilläggsisolering källare/mark<input type="checkbox"/> Byte till energieffektiva fönster/fönsterdörrar<input type="checkbox"/> Komplettering fönster/fönsterdörrar med innerruta<input type="checkbox"/> Tätning fönster/fönsterdörrar/ytterdörrar<input type="checkbox"/> Annan åtgärd
Minskad energianvändning 1000 kWh/år	Kostnad per sparad kWh 0,4 kr/kWh	
Beskrivning av åtgärden byte belysning		

Övrigt

Har byggnaden besiktigats på plats?	Vid nej, vilket undantag åberopas
<input type="radio"/> Ja <input checked="" type="radio"/> Nej	Byggnadsdel med samma utformning, storlek och energiegenskaper som redan är besiktad
	Kommentar
	Komplexet består av 48 st. huskroppar i två olika storlekar. De är identiskt byggda förutom att 6 st. har källare

Annat arbete med hänvisning till hälsa och miljö som utförts på byggnaden, t.ex. miljöklassning, enkäter eller kommentarer till energideklarationsuppgifterna
Statistik på el och fjärrvärme användning är hämtad från vårt eget mätsystem. Separat analys med kommentarer bifogas för hela bostadsområdet.

Expert

Förnamn	Efternamn	
Andreas	Andersson	
Datum för godkännande	E-postadress	
2019-04-02	andreas.andersson@luleaenergi.se	
Certifikatnummer	Certifieringsorgan	Behörighetsnivå
3070	Kiwa Swedcert	Normal
Företag		
Luleå Energi AB		