

sammanfattning av

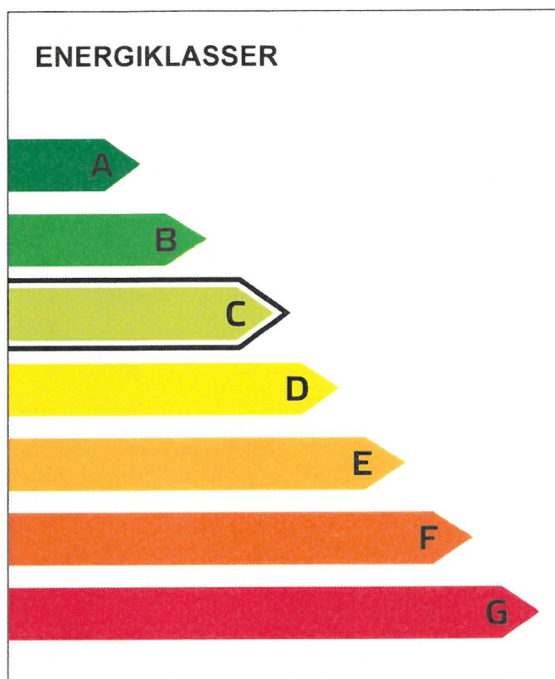
ENERGIDEKLARATION

Rundelsvägen 34, 574 73 Landsbro

Vetlanda kommun

Nybyggnadsår: 1955

Energideklarations-ID: 865639



DENNA BYGGNADS
ENERGIKLASS

Energiprestanda:
52 kWh/m² och år

**Krav vid uppförande av
ny byggnad [mars 2015]:**
Energiklass C, 55 kWh/m² och år

Uppvärmningssystem:
Värmepump-luft/vatten (el)

Radonmätning:
Inte utförd

Åtgärdsförslag:
Har inte lämnats

Energideklarationen är utförd av:
Clas Löfvist, Byggkonsult i Vetlanda
AB, 2018-08-17



Energideklarationen är giltig till:
2028-08-17

Energideklarationen i sin helhet
finns hos byggnadens ägare.

För mer information:
www.boverket.se/energideklaration

Sammanfattningen är upprättad enligt
Boverkets föreskrifter och allmänna råd
(2007:4) om energideklaration för byggnader.

Byggnaden - Identifikation

Län Jönköping	Kommun Vetlanda	O.B.S! Småhus i bostadsrätt ska deklarerars av bostadsrättsföreningen. <input checked="" type="checkbox"/> Egna hem (privatägda småhus)		
Fastighetsbeteckning (anges utan kommunnamn) Broby 9:123		Egen beteckning		
Husnummer 1	Prefix byggnadsid 1	Byggnadsid 2029428	Orsak till avvikelse Adressuppgifter är fel/saknas 	
Adress Rundelsvägen 34		Postnummer 57473	Postort Landsbro	Huvudadress 

Byggnaden - Egenskaper

Typkod 220 - Småhusenhet, bebyggd		Byggnadskategori En- och tvåbostadshus	
Byggnadens komplexitet <input checked="" type="radio"/> Enkel <input type="radio"/> Komplex		Byggnadstyp Friliggande	
		Nybyggnadsår 1955	
Atemp mätt värde (exkl. Avarmgarage) 170 m ²		Verksamhet Fördela enligt nedan:	
Finns installerad eleffekt >10 W/m ² för uppvärmning och varmvattenproduktion <input checked="" type="radio"/> Ja <input type="radio"/> Nej		Procent av Atemp (exkl. Avarmgarage)	
Är byggnaden skyddad som byggnadsminne? <input checked="" type="radio"/> Nej <input type="radio"/> Ja enligt 3 kap KML <input type="radio"/> Ja enligt SBM-förordningen		Bostäder (inkl. biarea, t.ex. trapphus och uppvärmd källare) 100	
Är byggnaden en sådan särskilt värdefull byggnad som avses i 8 kap 13 § PBL? <input checked="" type="radio"/> Nej <input type="radio"/> Ja, är utpekad i detaljplan eller områdesbestämmelser <input type="radio"/> Ja, är utpekad i annan typ av dokument <input type="radio"/> Ja, egen bedömning		Övrig verksamhet - ange vad <input type="text"/> 0	
		Summa 100	

Energianvändning

Verklig förbrukning Vilken 12-månadsperiod avser energiuppgifterna? (ange första månaden i formatet ÅÅMM)		Beräknad förbrukning Beräknad energianvändning anges för nybyggda/andra byggnader utan mätbar förbrukning och normalårskorrigeras ej																																																				
1701 - 1712		<input type="checkbox"/>																																																				
Hur mycket energi har använts för värme och komfortkyla angivet år (ange mätt värde om möjligt)? Angivna värden ska inte vara normalårskorrigerade		Omvandlingsfaktorer för bränslen i tabellen nedan gäller om inte annat uppmätts:																																																				
<table border="0"> <thead> <tr> <th></th> <th>Mätt värde</th> <th>Fördelat värde</th> </tr> </thead> <tbody> <tr> <td>Fjärrvärme (1)</td> <td><input type="text"/> kWh</td> <td><input type="radio"/></td> </tr> <tr> <td>Eldningsolja (2)</td> <td><input type="text"/> kWh</td> <td><input type="radio"/></td> </tr> <tr> <td>Naturgas, stadsgas (3)</td> <td><input type="text"/> kWh</td> <td><input type="radio"/></td> </tr> <tr> <td>Ved (4)</td> <td><input type="text"/> kWh</td> <td><input type="radio"/></td> </tr> <tr> <td>Flis/pellets/briketter (5)</td> <td><input type="text"/> kWh</td> <td><input type="radio"/></td> </tr> <tr> <td>Övrigt biobränsle (6)</td> <td><input type="text"/> kWh</td> <td><input type="radio"/></td> </tr> <tr> <td>El (vattenburen) (7)</td> <td><input type="text"/> kWh</td> <td><input type="radio"/></td> </tr> <tr> <td>El (direktverkande) (8)</td> <td><input type="text"/> kWh</td> <td><input type="radio"/></td> </tr> <tr> <td>El (luftburen) (9)</td> <td><input type="text"/> kWh</td> <td><input type="radio"/></td> </tr> <tr> <td>Markvärmepump (el) (10)</td> <td><input type="text"/> kWh</td> <td><input type="radio"/></td> </tr> <tr> <td>Värmepump-frånluft (el) (11)</td> <td><input type="text"/> kWh</td> <td><input type="radio"/></td> </tr> <tr> <td>Värmepump-luft/luft (el) (12)</td> <td><input type="text"/> kWh</td> <td><input type="radio"/></td> </tr> <tr> <td>Värmepump-luft/vatten (el) (13)</td> <td>8386 kWh</td> <td><input checked="" type="radio"/></td> </tr> <tr> <td>Energi för uppvärmning och varmvatten¹ (Σ1)</td> <td>8386 kWh</td> <td></td> </tr> <tr> <td>Varav energi till varmvattenberedning</td> <td>1700 kWh</td> <td><input checked="" type="radio"/></td> </tr> <tr> <td>Fjärrkyla (14)</td> <td><input type="text"/> kWh</td> <td><input type="radio"/></td> </tr> </tbody> </table>			Mätt värde	Fördelat värde	Fjärrvärme (1)	<input type="text"/> kWh	<input type="radio"/>	Eldningsolja (2)	<input type="text"/> kWh	<input type="radio"/>	Naturgas, stadsgas (3)	<input type="text"/> kWh	<input type="radio"/>	Ved (4)	<input type="text"/> kWh	<input type="radio"/>	Flis/pellets/briketter (5)	<input type="text"/> kWh	<input type="radio"/>	Övrigt biobränsle (6)	<input type="text"/> kWh	<input type="radio"/>	El (vattenburen) (7)	<input type="text"/> kWh	<input type="radio"/>	El (direktverkande) (8)	<input type="text"/> kWh	<input type="radio"/>	El (luftburen) (9)	<input type="text"/> kWh	<input type="radio"/>	Markvärmepump (el) (10)	<input type="text"/> kWh	<input type="radio"/>	Värmepump-frånluft (el) (11)	<input type="text"/> kWh	<input type="radio"/>	Värmepump-luft/luft (el) (12)	<input type="text"/> kWh	<input type="radio"/>	Värmepump-luft/vatten (el) (13)	8386 kWh	<input checked="" type="radio"/>	Energi för uppvärmning och varmvatten¹ (Σ1)	8386 kWh		Varav energi till varmvattenberedning	1700 kWh	<input checked="" type="radio"/>	Fjärrkyla (14)	<input type="text"/> kWh	<input type="radio"/>	Eldningsolja 10 000 kWh/m ³ Naturgas 11 000 kWh/1 000 m ³ (effektivt värmevärde) Stadsgas 4 600 kWh/1 000 m ³ Pellets 4 500-5 000 kWh/ton, beroende av träslag och fukthalt Källa: Energimyndigheten För övriga biobränsle varierar värmevärdet beroende av sammansättning och fukthalt. Det är expertens ansvar att omräkna bränslets vikt eller volym till energi på ett korrekt sätt.	
	Mätt värde	Fördelat värde																																																				
Fjärrvärme (1)	<input type="text"/> kWh	<input type="radio"/>																																																				
Eldningsolja (2)	<input type="text"/> kWh	<input type="radio"/>																																																				
Naturgas, stadsgas (3)	<input type="text"/> kWh	<input type="radio"/>																																																				
Ved (4)	<input type="text"/> kWh	<input type="radio"/>																																																				
Flis/pellets/briketter (5)	<input type="text"/> kWh	<input type="radio"/>																																																				
Övrigt biobränsle (6)	<input type="text"/> kWh	<input type="radio"/>																																																				
El (vattenburen) (7)	<input type="text"/> kWh	<input type="radio"/>																																																				
El (direktverkande) (8)	<input type="text"/> kWh	<input type="radio"/>																																																				
El (luftburen) (9)	<input type="text"/> kWh	<input type="radio"/>																																																				
Markvärmepump (el) (10)	<input type="text"/> kWh	<input type="radio"/>																																																				
Värmepump-frånluft (el) (11)	<input type="text"/> kWh	<input type="radio"/>																																																				
Värmepump-luft/luft (el) (12)	<input type="text"/> kWh	<input type="radio"/>																																																				
Värmepump-luft/vatten (el) (13)	8386 kWh	<input checked="" type="radio"/>																																																				
Energi för uppvärmning och varmvatten¹ (Σ1)	8386 kWh																																																					
Varav energi till varmvattenberedning	1700 kWh	<input checked="" type="radio"/>																																																				
Fjärrkyla (14)	<input type="text"/> kWh	<input type="radio"/>																																																				
		Övrig el (ange mätt värde om möjligt) Angivna värden ska inte vara normalårskorrigerade																																																				
		<table border="0"> <thead> <tr> <th></th> <th>Mätt värde</th> <th>Fördelat värde</th> </tr> </thead> <tbody> <tr> <td>Fastighetsel² (15)</td> <td><input type="text"/> kWh</td> <td><input type="radio"/></td> </tr> <tr> <td>Hushållsel³ (16)</td> <td>4500 kWh</td> <td><input checked="" type="radio"/></td> </tr> <tr> <td>Verksamhetsel⁴ (17)</td> <td><input type="text"/> kWh</td> <td><input type="radio"/></td> </tr> <tr> <td>El för komfortkyla (18)</td> <td><input type="text"/> kWh</td> <td><input type="radio"/></td> </tr> <tr> <td>Tillägg komfortkyla⁵ (19)</td> <td>0 kWh</td> <td></td> </tr> <tr> <td>Byggnadens energianvändning⁶ (Σ3)</td> <td>8386 kWh</td> <td></td> </tr> <tr> <td>Byggnadens elanvändning⁷ (Σ4)</td> <td>8386 kWh</td> <td></td> </tr> </tbody> </table>			Mätt värde	Fördelat värde	Fastighetsel ² (15)	<input type="text"/> kWh	<input type="radio"/>	Hushållsel ³ (16)	4500 kWh	<input checked="" type="radio"/>	Verksamhetsel ⁴ (17)	<input type="text"/> kWh	<input type="radio"/>	El för komfortkyla (18)	<input type="text"/> kWh	<input type="radio"/>	Tillägg komfortkyla ⁵ (19)	0 kWh		Byggnadens energianvändning⁶ (Σ3)	8386 kWh		Byggnadens elanvändning⁷ (Σ4)	8386 kWh																												
	Mätt värde	Fördelat värde																																																				
Fastighetsel ² (15)	<input type="text"/> kWh	<input type="radio"/>																																																				
Hushållsel ³ (16)	4500 kWh	<input checked="" type="radio"/>																																																				
Verksamhetsel ⁴ (17)	<input type="text"/> kWh	<input type="radio"/>																																																				
El för komfortkyla (18)	<input type="text"/> kWh	<input type="radio"/>																																																				
Tillägg komfortkyla ⁵ (19)	0 kWh																																																					
Byggnadens energianvändning⁶ (Σ3)	8386 kWh																																																					
Byggnadens elanvändning⁷ (Σ4)	8386 kWh																																																					
Finns solvärme? <input type="radio"/> Ja <input checked="" type="radio"/> Nej		Ange solfångararea <input type="text"/> m ² Beräknad energiproduktion <input type="text"/> kWh/år																																																				
Finns solcellsystem? <input type="radio"/> Ja <input checked="" type="radio"/> Nej		Ange solcellsarea <input type="text"/> m ² Beräknad elproduktion <input type="text"/> kWh/år																																																				
Ort (Energi-Index) Vetlanda		Normalårskorrigerat värde (Energi-Index) ⁸ 8755 kWh																																																				
Energiprestanda 52 kWh/m ² , år		...varav el 52 kWh/m ² , år																																																				
		Referensvärde 1 (enligt nybyggnadskrav) 55 kWh/m ² , år	Referensvärde 2 (statistiskt intervall) 93 - 113 kWh/m ² , år																																																			

¹ Summa 1-13 (Σ1)

² Den el som ingår i fastighetsenergin

³ Den el som ingår i hushållsenergin

⁴ Den el som ingår i verksamhetsenergin

⁵ Beräkning av värdet sker med utgångspunkt i vilket energislag och typ av kylsystem som används (se Boverkets byggregler, BFS 2008:20 och BFS 2011:6)

⁶ Enligt definition i Boverkets byggregler (Summa 1-15, 18-19 (Σ3))

⁷ Den el som ingår i byggnadens energianvändning (Summa 7-13,15,18-19 (Σ4))

⁸ Underlag för energiprestanda

Uppgifter om ventilationskontroll

Finns det krav på återkommande ventilationskontroll i byggnaden?	<input type="radio"/> Ja	<input checked="" type="radio"/> Nej	
Typ av ventilationssystem	<input type="checkbox"/> FTX	<input type="checkbox"/> FT	<input type="checkbox"/> F med återvinning
	<input type="checkbox"/> F	<input checked="" type="checkbox"/> Självdrag	

Uppgifter om luftkonditioneringssystem

Finns luftkonditioneringssystem med nominell kyleffekt större än 12kW?	<input type="radio"/> Ja	<input checked="" type="radio"/> Nej
--	--------------------------	--------------------------------------

Uppgifter om radon

Är radonhalten mätt?	<input type="radio"/> Ja	<input checked="" type="radio"/> Nej
----------------------	--------------------------	--------------------------------------

Utförda energieffektiviseringsåtgärder sedan föregående energideklaration

Rekommendationer om kostnadseffektiva åtgärder

Övrigt

Har byggnaden deklarerats tidigare? <input type="radio"/> Ja <input checked="" type="radio"/> Nej	
Har byggnaden besiktigats på plats?	Vid nej, vilket undantag åberopas <input type="text"/>
<input checked="" type="radio"/> Ja <input type="radio"/> Nej	Kommentar <input type="text"/>

Expert

Förnamn	Efternamn	
Clas	Löfkvist	
Datum för godkännande	E-postadress	
2018-08-17	clas@byggkonsult.biz	
Certifikatnummer	Certifieringsorgan	Behörighetsnivå
0599/08	SP Certifiering	Normal
Företag	Byggkonsult i Vetlanda AB	