



Ny anslutning

Ska du dra in el i fritidshuset, till ditt nybyggda hus eller till en komplementbyggnad på tomten? Behöver du en tillfällig anslutning när du bygger eller till ett event? Eller vill du återansluta ett hus till elnätet?

Här guidar vi dig när du vill ansluta eller återansluta till vårt elnät eller om du behöver en tillfällig anslutning under byggtiden.



Tänk på att du alltid behöver anlita ett **auktoriserat elföretag** för arbeten som påverkar elanläggningar. Du som anläggningsinnehavare är ansvarig för att kontrollera att det företag du anlitar är registrerat hos **Elsäkerhetsverket** inom rätt verksamhetstyp.

Nya anslutningar

Under dessa länkar hittar du information som är till din hjälp när du ska ansluta en ny anläggning till vårt elnät.

[Vad kostar det?](#)[Hur lång tid tar anslutningen?](#)[Hur går det till?](#)[Frågor?](#)[Chatta med mig](#)

Vad kostar en ny anslutning?

För en elanslutning på 16-25 A till vårt elnät avgörs kostnaden av avståndet från önskt anslutningspunkt till närmaste elnätsstation till vilken anslutning kan utföras. Dett  för avstånd upp till 600 meter. Som minst kostar anslutningen 38 125 kronor och 

avståndet kan då vara 200 meter som mest. För längre avstånd tillkommer en meterkostnad för överstigande sträcka. För avstånd längre än 600 meter beräknas kostnaden individuellt för sträckan som överstiger 600 meter.

För 35 ampere och uppåt avgörs kostnaden genom individuell beräkning.

Pristabell 16-25 Ampere (A)

| Avstånd | 16-25 A (avgift inklusive moms) |
|---------------|---------------------------------|
| 0-200 meter | 38 125 kr i fast avgift |
| 200-300 meter | 38 125 kr +108,75 kr/m |
| 300-400 meter | 49 000 kr +148,75 kr/m |
| 400-500 meter | 63 875 kr +192,50 kr/m |
| 500-600 meter | 83 125 kr +218,75 kr/m |

Hur lång tid tar anslutningen?

En elanslutning från förfrågan till det att ditt hus fått el kan ta allt från ett par månader till över ett år. Processen ser väldigt olika ut beroende på de aktuella förutsättningarna, geografisk placering och storlek på anslutningen.

När får jag offerten?

När din offertförfrågan eller föranmälan från din elinstallatör kommit in till oss brukar det dröja omkring två månader innan det tilldelas en handläggare som börjar arbeta med ärendet och skickar en offert. Finns det redan el draget till tomtgränsen brukar det ta ett par veckor mindre. Om vi behöver göra en utredning innan vi kan skicka offert tar det längre tid än två månader.

Hur lång tid tar arbetet?

Hur lång tid en ny anslutning tar varierar mycket från fall till fall.

- Finns el redan dragen fram till tomtgräns går det snabbare är byggas fram till tomtgränsen.
- Kräver din elanslutning att elnätet behöver förstärkas och vi behöver bygga en ny nätstation tar det generellt några månader extra.
- Behöver vi bygga ut elnätet beror ledtiden på hur lång tid det tar att få tillstånd markägare, kommun och myndigheter klara.

Frågor?



Chatta med mig








Räcker tiden inte till?

Hinner du inte få anslutningen till önskat datum kan du via din elinstallatör beställa en tillfällig anslutning tills den permanenta anslutningen är klar.

[Läs mer om villkor och priser för tillfällig anslutning.](#)

Så här går en ny anslutning till

- 1 **Kontakta elinstallatör** 
- 2 **Skicka din beställning** 
- 3 **Vi utför vårt arbete** 
- 4 **Elinstallatören utför sitt arbete** 
- 5 **Ditt hus får el** 

Spänningsnivå

Vi arbetar för att alla ska ha god spänningskvalitet i vårt elnät. Om vi konstaterar felaktigheter i spänningsnivån åtgärdar vi detta så fort vi kan.

För att avgöra om spänningsnivån uppfyller god spänningskvalitet följer vi föreskrift EIFS 2013:1

Matningsspänningen $U_n = 230V$ får variera $\pm 10\%$ (207-253 Volt) i anslutningspunkten.

Egenproducerad el

Sol, vind eller vatten. Se hur du ansluter din egenproducerade el

[Anslut egenproducerad el](#)

Frågor?



Chatta med mig



Ska du flytta?

