

Sammanfattning av

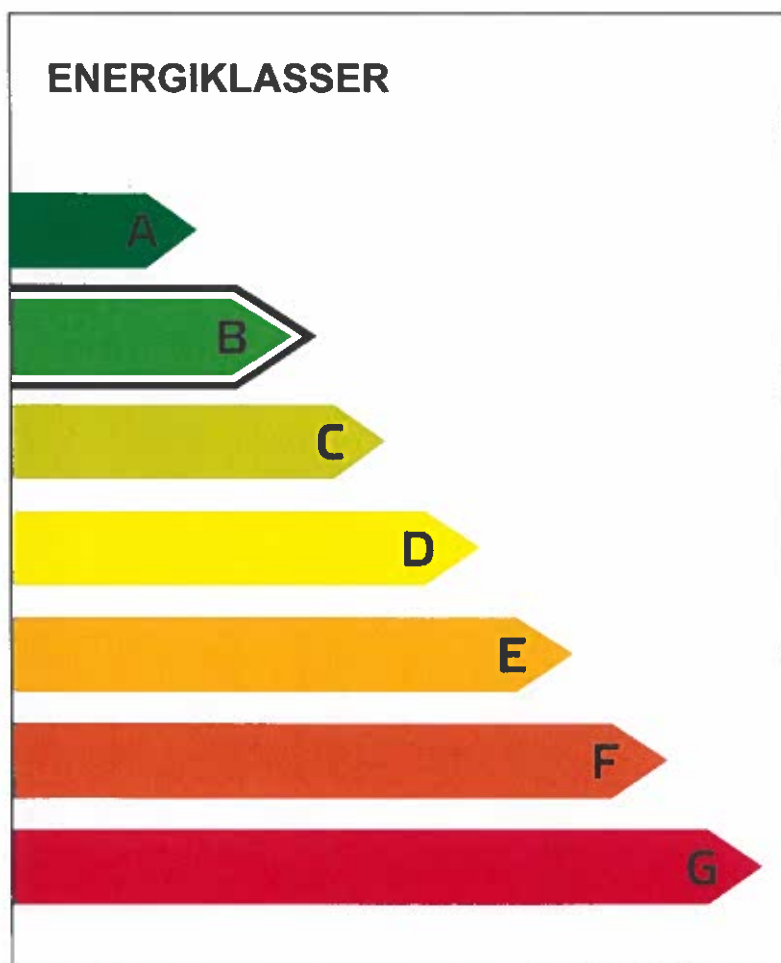
ENERGIDEKLARATION

Vällstavägen 13, 194 47 Upplands Väsby

Upplands Väsby kommun

Nybyggnadsår: 2018

Energideklarations-ID: 879927



DENNA BYGGNADS
ENERGIKLASS

Energiprestanda:
40 kWh/m² och år

**Krav vid uppförande av
ny byggnad [mars 2015]:**
Energiklass C, 55 kWh/m² och år

Uppvärmningssystem:
Värmepump-frånluft (el)

Radonmätning:
Inte utförd

Åtgärdsförslag:
Har inte lämnats

Energideklarationen är utförd av:
Gunnar Sundby, Aktea Stockholm
AB, 2018-10-09



Energideklarationen är giltig till:
2028-10-09

**Energideklarationen i sin helhet
finns hos byggnadens ägare.**

För mer information:
www.boverket.se/energideklaration

Sammanfattningen är upprättad enligt
Boverkets föreskrifter och allmänna råd
(2007:4) om energideklaration för byggnader.

Byggnaden - Identifikation

Län Stockholm	Kommun Upplands Väsby	OBS! Småhus i bostadsrätt ska deklarerars av bostadsrättsföreningen. <input checked="" type="checkbox"/> Egna hem (privatägda småhus)		
Fastighetsbeteckning (anges utan kommunnamn) Edsby 1:78		Egen beteckning Hus 243D		
Husnummer 1	Prefix byggnadsid 1	Byggnadsid 1	Orsak till avvikelse Adressuppgifter är fel/saknas 	
Adress Vällstavägen 13		Postnummer 19447	Postort Upplands Väsby	Huvudadress 

Byggnaden - Egenskaper

Typkod 220 - Småhusenhet, bebyggd		Byggnadskategori En- och tvåbostadshus	
Byggnadens komplexitet <input checked="" type="radio"/> Enkel <input type="radio"/> Komplex		Byggnadstyp Gavel	
		Nybyggnadsår 2018	
Atemp mätt värde (exkl. Avarmgarage) 126 m ²		Verksamhet Fördela enligt nedan:	
Finns installerad eleffekt >10 W/m ² för uppvärmning och varmvattenproduktion <input checked="" type="radio"/> Ja <input type="radio"/> Nej		Procent av Atemp (exkl. Avarmgarage)	
		Bostäder (inkl. biarea, t.ex. trapphus och uppvärmd källare) 100	
		Övrig verksamhet - ange vad <input type="text"/>	
Är byggnaden skyddad som byggnadsminne eller är byggnaden en sådan särskilt värdefull byggnad som avses i 8 kap 13 § PBL? <input checked="" type="radio"/> Nej <input type="radio"/> Ja enligt 3 kap KML <input type="radio"/> Ja enligt SBM-förordningen <input type="radio"/> Ja, är utpekad i detaljplan eller områdesbestämmelser <input type="radio"/> Ja, är utpekad i annan typ av dokument <input type="radio"/> Ja, egen bedömning		Summa 100	

Energianvändning

Mätperiod Vilken 12-månadersperiod avser energiuppgifterna? (ange första månaden i formatet ÅÅMM)		Beräknad energianvändning Beräknad energianvändning vid normalt brukande och ett normalår anges för byggnader där det inte går att få fram uppgifter om den uppmätta energianvändningen.	
Hur mycket energi har använts för värme och komfortkyla angiven mätperiod? Värdena ska vara korrigerade för normalt bruk. (BFS 2016:12) Angivna värden ska inte vara normalårskorrigerade.		Omvandlingsfaktorer för bränslen i tabellen nedan gäller om inte annat uppmätts:	
Fjärrvärme (1) <input type="text"/> kWh		Eldningsolja 10 000 kWh/m ³	
Eldningsolja (2) <input type="text"/> kWh		Naturgas 11 000 kWh/1 000 m ³ (effektivt värmevärde)	
Naturgas, stadsgas (3) <input type="text"/> kWh		Stadsgas 5 880 kWh/1 000 m ³	
Ved (4) <input type="text"/> kWh		Pellets 4 500-5 000 kWh/ton, beroende av träslag och fukthalt	
Flis/pellets/briketter (5) <input type="text"/> kWh		Källa: Energimyndigheten För övriga biobränsle varierar värmevärdet beroende av sammansättning och fukthalt. Det är expertens ansvar att omräkna bränslets vikt eller volym till energi på ett korrekt sätt.	
Övrigt biobränsle (6) <input type="text"/> kWh		Övrig el (ange mätt värde om möjligt) Angivna värden ska inte vara normalårskorrigerade	
El (vattenburen) (7) <input type="text"/> kWh		Fastighetsel ¹ (15) <input type="text"/> 441 kWh	
El (direktverkande) (8) <input type="text"/> kWh		Hushållsel ² (16) <input type="text"/> kWh	
El (luftburen) (9) <input type="text"/> kWh		Verksamhetsel ³ (17) <input type="text"/> kWh	
Markvärmepump (el) (10) <input type="text"/> kWh		El för komfortkyla (18) <input type="text"/> kWh	
Värmepump-frånluft (el) (11) <input type="text"/> 4652 kWh		Tillägg komfortkyla ⁴ (19) <input type="text"/> 0 kWh	
Värmepump-luft/luft (el) (12) <input type="text"/> kWh		Byggnadens energianvändning⁵ (Σ3) <input type="text"/> 5093 kWh	
Värmepump-luft/vatten (el) (13) <input type="text"/> kWh		Byggnadens elanvändning⁶ (Σ4) <input type="text"/> 5093 kWh	
Energi för uppvärmning och varmvatten¹ (Σ1) <input type="text"/> 4652 kWh			
Varav energi till varmvattenberedning <input type="text"/> 1008 kWh			
Fjärrkyla (14) <input type="text"/> kWh			
Finns solvärme?		Beräknad energiproduktion	
<input type="radio"/> Ja <input checked="" type="radio"/> Nej		Ange solångararea <input type="text"/> m ² kWh/år	
Finns solcellsystem?		Beräknad elproduktion	
<input type="radio"/> Ja <input checked="" type="radio"/> Nej		Ange solcellsarea <input type="text"/> m ² kWh/år	
Ort (Energi-Index)		Normalårskorrigerat värde (Energi-Index) ⁸	
<input type="text"/>		<input type="text"/> kWh	
Energiprestanda		Referensvärde 1 (enligt nybyggnadskrav)	
<input type="text"/> 40 kWh/m ² , år		<input type="text"/> 55 kWh/m ² , år	
...varav el		Referensvärde 2 (statistiskt intervall)	
<input type="text"/> 40 kWh/m ² , år		<input type="text"/> 80 - 98 kWh/m ² , år	

¹ Summa 1-13 (Σ1)

² Den el som ingår i fastighetsenergin

³ Den el som ingår i hushållsenergin

⁴ Den el som ingår i verksamhetsenergin

⁵ Gäller för byggnader med nybyggnadsåret 2010 eller senare. Beräkning av värdet sker med utgångspunkt i vilket energislag och typ av kylsystem som används, se Boverkets byggregler BFS 1993:57 i dess lydelse enligt BFS 2008:20 och BFS 2011:6

⁶ Enligt definition i Boverkets byggregler (Summa 1-15, 18-19 (Σ3))

⁷ Den el som ingår i byggnadens energianvändning (Summa 7-13, 15, 18-19 (Σ4))

⁸ Underlag för energiprestanda

Uppgifter om ventilationskontroll

Finns det krav på återkommande ventilationskontroll i byggnaden?	<input type="radio"/> Ja	<input checked="" type="radio"/> Nej	
Typ av ventilationssystem	<input type="checkbox"/> FTX	<input type="checkbox"/> FT	<input checked="" type="checkbox"/> F med återvinning
	<input type="checkbox"/> F	<input type="checkbox"/> Självdrag	

Uppgifter om luftkonditioneringssystem

Finns luftkonditioneringssystem med nominell kyleffekt större än 12kW?	<input type="radio"/> Ja	<input checked="" type="radio"/> Nej
--	--------------------------	--------------------------------------

Uppgifter om radon

Är radonhalten mätt?	<input type="radio"/> Ja	<input checked="" type="radio"/> Nej
----------------------	--------------------------	--------------------------------------

Utförda energieffektiviseringsåtgärder sedan föregående energideklaration

Rekommendationer om kostnadseffektiva åtgärder

Övrigt

Har byggnaden besiktigats på plats?	Vid nej, vilket undantag åberopas
<input type="radio"/> Ja <input checked="" type="radio"/> Nej	Småhus med liknande utformning, storlek och energiegenskaper som redan är besiktad
Kommentar	
Nyproduktion. Energideklarationen är upprättad utifrån Energiberäkning P404 Hus D, daterad 2018-04-30	

Annat arbete med hänvisning till hälsa och miljö som utförts på byggnaden, t ex. miljöklassning, enkäter eller kommentarer till energideklarationsuppgifterna

Förslag till områden att optimera och följa upp:

- inställningar i FVP
- rumstemperaturer
- energistatistik

Expert

Förnamn	Efternamn	
Gunnar	Sundby	
Datum för godkännande	E-postadress	
2018-10-09	gunnar.sundby@aktea.se	
Certifikatnummer	Certifieringsorgan	Behörighetsnivå
7027	Kiwa Swedcert	Kvalificerad
Företag		
Aktea Stockholm AB		