

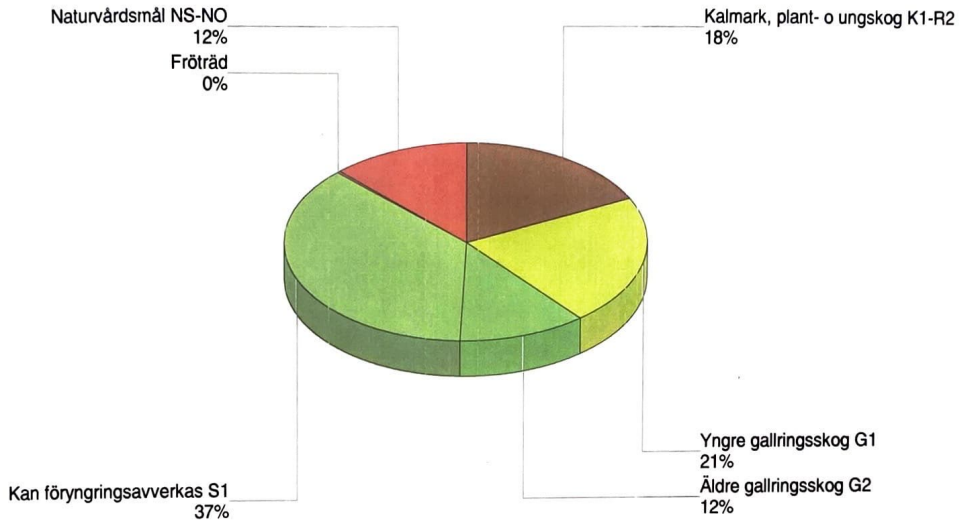


SAMMANSTÄLLNINGAR



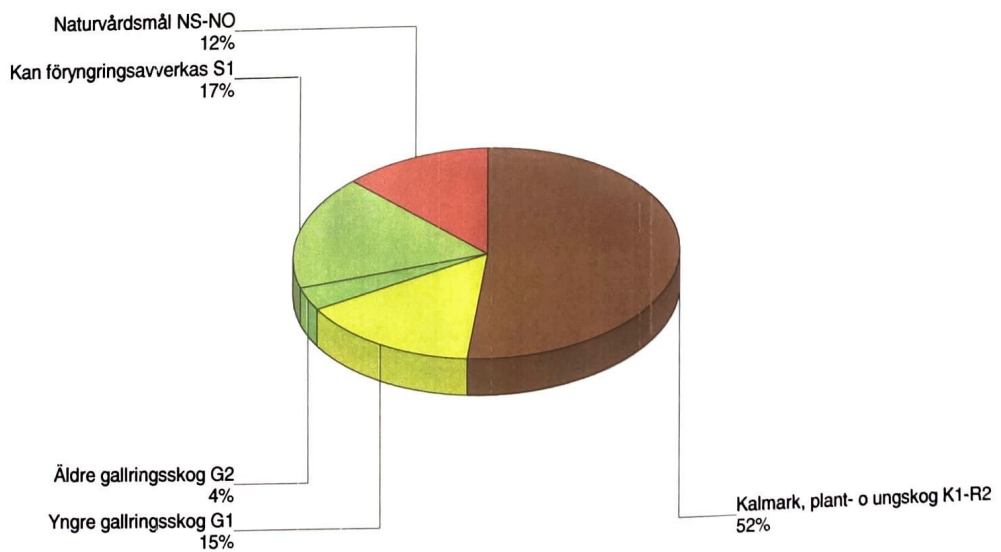
Virkesförråd

fördelat på huggningsklasser



Areal

fördelat på huggningsklasser

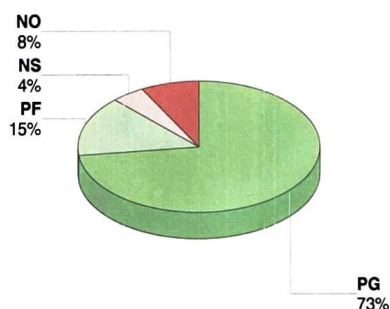


Målklasser för skogsskötsel

I Skogsstyrelsens Gröna skogsbruksplan används begreppet "Naturvård" vid beskrivning av såväl biologiska naturvärden som kulturmiljövärden och rekreationsvärden.

Skogsmarkens fördelning

	Antal avd	Produktion		Naturvård	
		ha	m3sk	ha	m3sk
PG Produktionsmål - miljöhänsyn	14	22.3	1 838		
PF Produktionsmål - förstärkt miljöhänsyn	7	2.6	549	1.9	367
NS Naturvårdsmål - skötsel	1			1.3	134
NO Naturvårdsmål - orört	2			2.4	252
Summa	24	25.0	2 386	5.7	752

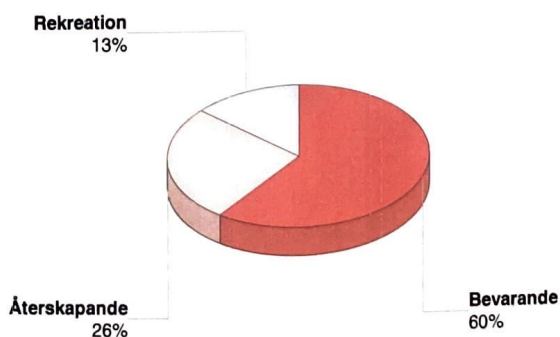


Procentuell arealfördelning (medeltal) mellan produktion och naturvård i målklassen PF: 58 / 42

Naturvårdens inriktning inom målklasserna PF, NS och NO

För arealen i målklasserna PF, NS och NO föreslås:

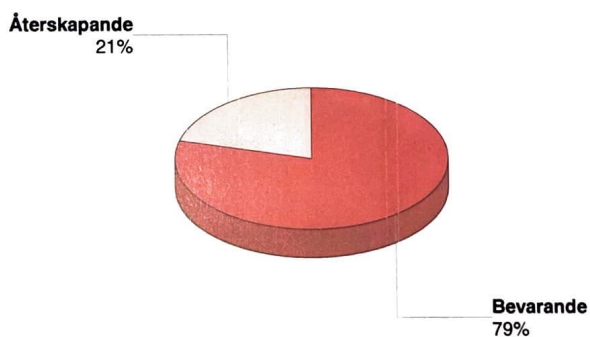
Bevarande av höga naturvärden	3.4	ha
Återskapande av höga naturvärden	1.5	ha
Rekreation	0.7	ha



Naturvårdens inriktning inom målklass NS och NO

För arealen i målklasserna NS och NO föreslås:

Bevarande av höga naturvärden	2.9	ha
Återskapande av höga naturvärden	0.8	ha
Rekreation	0.0	ha
Kulturmiljövård	0.0	ha

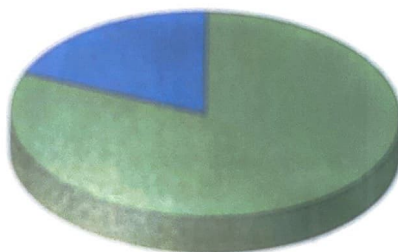


Produktiv skogsmarksareal fördelat på markfuktighetsklasser

torr mark	0.0
frisk mark	23.5
fuktig mark	5.5
blöt mark	0.0

} 29.0

fuktig mark
19%



frisk mark
81%

Lövdominans på frisk och fuktig produktiv skogsmark

3

Frisk och fuktig mark, lövdominerad

avd	ha
20	0.9
21	0.7
22	0.3
Summa:	1.9

Frisk och fuktig mark med lövdominans utgör 6.5 % av den totala arealen frisk och fuktig produktiv skogsmark.

Frisk och fuktig mark, framtida lövdominans

avd	ha
17 13	1.8 1,3
Summa:	1.8 1,3

Frisk och fuktig mark med föreslagen framtida lövdominans utgör 6.2 % av den totala arealen frisk och fuktig produktiv skogsmark.

Produktiv skogsmarksareal fördelat på certifieringskriterier

Andel produktiv skogsmarksareal som lämnas orörd eller undantas andra åtgärder än de som behöver utföras för att främja biologisk mångfald: 0,0%

Frisk och fuktig mark, lövdominerad

avd	ha
20	0.9
21	0.7
22	0.3
Summa	1.9

Frisk och fuktig mark, framtida lövdominans

avd	ha
17	1.8
Summa	1.8