

# Besiktningssprotokoll

Anticimex Försäkringsbesiktning i samarbete med Fastighetsbyrån



## Fastighetsuppgifter

Fastighetsbeteckning: Stråvalla-Kärre 4:2	
Fastighetsadress: Smealyckevägen 1	
Postnummer: 43965	Ort: Stråvalla

## Anticimex uppgifter

Besiktningdatum: 2024-04-08	Protokollnummer: 68195161
Temperatur: 14 °C	Väderlek: Klart
Tekniker: Patrik Johansson	
E-post: patrik.johansson@anticimex.se	
Kontor: Halmstad	
Närvarande: Fastighetsägaren samt hens far	



## Försäkringsbesiktning



### Besiktningsteknikerns reflektion

Noteringar som besiktningsteknikern särskilt vill påtala:  
Ett välskött 1½-plans hus byggt 1943.

Husets yttertak är äldre och fuktgenomslag noterades på yttertakets insida på vinden. Yttertak av aktuell modell har en teknisk livslängd på ca 40-50 år. Det rekommenderas därför att man kontrollerar och eventuellt åtgärdar de spår av läckage som noterats samt att man bör räkna med att lägga om yttertaket inom en inte allt för lång framtid.

Missfärgningar finns på väggen intill ett fönster i vardagsrummet i lägenhet 1. Dessa är troligen sedan före fönsterbytet eftersom inga förhöjda fuktindikationer kunde påvisas. Om missfärgningarna ökar i omfattning rekommenderas att en vidare teknisk undersökning utförs.

Som köpare är det viktigt att ta del av hela besiktningsprotokollet samt att säkerställa att man förstått innebörden av det som står. Genomgång av protokollet kan göras med Anticimex. Som slutgiltig köpare är det kostnadsfritt att göra detta per telefon.

Patrik Johansson, Anticimex 0709-150 189

68195161



# Försäkringsbesiktning

## Besiktningens graderingar



### Inget att notera

Denna symbol används då besiktningsteknikern inte ser några avvikelser i utrymmet eller byggnadsdelen.



### Mindre brister

Denna symbol används då besiktningsteknikern gör en notering om mindre brister som inte bedöms ha lett till allvarigare skador. Bristerna eller skadorna bedöms inte heller behöva fördjupad undersökning. Symbolen kan även användas då teknikern ger allmän information om huset eller en viss byggnadsdel, om en utförd åtgärd eller teknisk lösning i huset.



### Risk för skador

Denna symbol innebär att besiktningsteknikern med sin allmänna kunskap om svagheter i en viss konstruktion eller om andra förhållanden bedömer att det finns risk för skador. Omdömet ges för fel och brister som ännu inte lett till skada. Omdömet kan också omfatta erfarenhetsmässigt kända risker med vissa konstruktioner eller ett visst förhållande som kan dölja befintliga skador som inte upptäcktes vid besiktningstillfället. Om teknikern har gjort en bedömning att det föreligger en risk för skada så kommer teknikern inte för samma risk att lämna en rekommendation om fördjupad undersökning.



### Fördjupad undersökning rekommenderas

Denna symbol betyder att besiktningsteknikern har upptäckt brister, fel eller skada som bör undersökas vidare för att fastställa orsak och omfattning. En sådan fördjupad undersökning ingår inte i besiktningen.



### Förslag på åtgärder

Vid fel och skador där besiktningsteknikern bedömer att det inte är nödvändigt med en fördjupad undersökning kan besiktningsteknikern lämna förslag på åtgärder. Observera att förslag på åtgärder avser typiska åtgärder och inte är någon garanti för att bristen åtgärdas i det enskilda fallet.



### Obesiktigad byggnadsdel

Denna symbol visar att besiktningsteknikern inte har kunnat besiktiga en eller flera byggnadsdelar. Dessa bör besiktigas. Exempel är tak där en säker uppstigningsanordning saknas eller tak som är snötäckta eller hala. Vindar och kryppunder där inspektionsluckor saknas eller rum som är belamrade med saker kan också omöjliggöra en fullständig besiktning.



## Försäkringsbesiktning



### Byggnadsbeskrivning Bostadsbyggnad

Byggnadsår: 1943	Fönster: 2-glas isolerfönster och 2-glas kopplade fönster
Ombyggnad/Tillbyggnad: 1960-talet	Ventilation: Självdug
Hustyp, antal våningar: Villa, 1½-plan med källare	Värmesystem: Luft/vattenvärmepump
Taktyp, takbeläggning: Sadeltak, råspont, underlagspapp, läkt och tegelpannor samt ett plåttak	Grundkonstruktion: Källare
Stomme, material: Trä	Terrängförhållanden: Trädgårdstomt
Fasad: Träpanel och puts	Garage: Garage finns inte

Övrigt:

68195161

# Försäkringsbesiktning

## Besiktningens utlåtande

### 1. Insamling av upplysningar och handlingar

Fastigheten förvärvades 2022.

2022 uppstod en vattenläcka efter ett stopp i dagvattenledningen ute i gatan. Vatten trängde då upp i spygatten utanför källardörren och fyllde golvet i källaren. Grannen har därefter gjort ett dike som tar hand om dagvattnet. Skadan reglerades av försäkringsbolag.

Radonmätning är troligen inte utförd.

Skorstenen behöver kontrolleras av sotare före användning.

Ovanstående upplysningar lämnades av fastighetsägaren.

Följande uppgifter lämnade av en tidigare säljare via en frågelista:

2011-12 Nytt kök, tre nya toaletter, badrum, treglasfönster, dränering, nytt källargolv, ny putsad fasad, murat om skorsten, kommunalt vatten, avlopp.

Eldragning är delvis från 1960. Nytt proppskåp installerat 2012.


### 2. Besiktning, analys av risker samt rekommendationer om fördjupande undersökningar

#### Utvändigt / Markförhållanden



Utvändigt fuktskydd ligger oskyddat ovan mark och saknar kantlist.

Risk finns att det utvändiga fuktskyddet skadas och funktionen försämras.



#### Utvändigt / Sockel



Vattenutkastaren är inte frostsäker.

När vattenutkastaren inte är frostsäker ökar risken för att den ska frysa sönder och orsaka vattenskada.

Byt till självdränerande vattenutkastare vilket innebär att den är frostsäker.




Sprickor noteras i sockeln.

68195161



## Försäkringsbesiktning

### Utvändigt / Fasad


-  Frostsprängda tegelstenar förekommer i fasaden. Träpanelen är i behov av målning/underhåll. En putsskada finns på fasaden mot söder.



### Utvändigt / Fönster och dörrar

-  Enstaka källarfönster är rötskadade.


### Utvändigt / Hängrännor / Stuprör

-  Stupröret är bristfälligt anslutet till markröret. Detta kan medföra en ökad fuktbelastning på grundmur/sockel som i sin tur kan leda till fuktrelaterade skador.




### Utvändigt / Tak

Taket har av säkerhetsskäl besiktigats från marken samt stege rest mot takfoten.

-  Yttertaket är äldre. Väderskydd finns inte på skorstenen.

Takpannor, plåtdetaljer och underlagspapp har en begränsad livslängd. Eftersom husets taktäckning är äldre samt har de brister som noterats ökar risken för vatteninträning. Detta i sin tur kan leda till fuktskador i underliggande konstruktioner.

-  Vid besiktningstillfället kunde inte takkupans plåttak inspekteras på grund av hög höjd.

En kompletterande besiktning rekommenderas när plåttaket är inspekterbart.

68195161



## Försäkringsbesiktning

### Utvändigt / Vind



Vindsutrymmet är besiktigt från vindsluckan eftersom landgång saknas.

Vindsluckan är inte lufttät.

Missfärgningar finns på underlagstaket intill expansionskärlets rörgenomföring i taket.

Mikrobiell påväxt noteras lokalt på underlagstaket.

Fuktkvoten i missfärgningarna runt expansionsrörets rörgenomföring i taket uppmättes till 23% medan den i underlagstaket ovan vindsluckan uppmättes till 17-18%.

Risk för mikrobiell tillväxt föreligger om den relativa fuktigheten i den omgivande luften är över 75% vilket i gran- och furuvirke motsvarar en fuktkvot på ca 17%. Vid en långvarig fuktkvot på >28% finns risk för rötskador.

För att utreda orsaken till och omfattningen av missfärgningarna samt den mikrobiella påväxten rekommenderas att en fördjupad undersökning utförs.



### Utvändigt / Altan



Inget att notera.

### Utvändigt / Källartrappa



Sprickor noteras i stödmuren.  
Bomljud förekommer i klinkerplattor.

### Hela huset / Allmänt



Vid stickprovsvis kontroll av skyddsjord i vägguttag i kök och våtrum noterades en felkoppling i eluttagen på ytterväggen mot väster. Eluttagen saknar skyddsjord.

Lösa elkablar och skyddslock saknas på strömbrytare.

Kontakta en elektriker för kontroll och åtgärd.




68195161



## Försäkringsbesiktning


---

### Lägenhet 1 / Entréhall (Entréplan)

 Inget att notera.


---

### Lägenhet 1 / Sovrum 1 (Entréplan)

 Inget att notera.

---

### Lägenhet 1 / Vardagsrum

 Missfärgningar noteras på väggen intill fönster mot öster.

Detta kan vara ett tecken på ett tidigare eller ett pågående läckage.


För att utreda orsaken till och omfattningen av missfärgningarna rekommenderas att en fördjupad undersökning utförs.

Vid fuktindikering mot missfärgningarna kunde inga förhöjda indikationer påvisas.



---

### Lägenhet 1 / Dusch/Toalett

 Otätheter noteras i tätskiktet, vid rörgenomföringar samt mellan dörrfoder och dörrkarm. Rörgenomföringar finns för nära vägg/väggvinkeln.


Bristerna avviker från då gällande branschregler och medför att vatten kan tränga in i omkringliggande konstruktioner med fuktrelaterade skador som möjlig följd. Om dessa regler och anvisningar inte följs och en skada inträffar riskerar man att få nedsatt eller utebliven skadeersättning från sitt försäkringsbolag.

Vid fuktindikering i utrymmet kunde inga förhöjda indikationer påvisas.




---

### Lägenhet 1 / Sovrum 2

 Inget att notera.

---

### Lägenhet 1 / Sovrum 3

 Inget att notera.

68195161




# Försäkringsbesiktning

---


---

## Lägenhet 1 / Sovrum 4

 Inget att notera.


---

## Lägenhet 1 / Litet sovrums 1

 Inget att notera.


---

## Lägenhet 1 / Litet sovrums 2

 Inget att notera.

---

## Lägenhet 1 / Sidovind mot väster


 Missfärgningar noteras på väggen.

Vid fuktindikering mot missfärgningarna kunde inga förhöjda indikationer påvisas.




---

## Lägenhet 2 / Entréhall

 Inget att notera.


---

## Lägenhet 2 / Vardagsrum

 Inget att notera.

---

## Lägenhet 2 / Passage

 Inget att notera.


68195161



## Försäkringsbesiktning


---

### Lägenhet 2 / Sovrum 1

-  Inget att notera.

---

### Lägenhet 2 / Dusch/Toalett

-  Klämring med anslutet tätskikt saknas i golvbrunnen. Läckageindikering finns inte till spolcisternen. Handfatets avloppsstos sitter för nära golv/väggvinkeln.

Se vidare under "Lägenhet 1/Dusch/Toalett".


Vid fuktindikering i utrymmet kunde inga förhöjda indikationer påvisas.

-  Fönstret är olämpligt placerat intill duschen.

Det finns ett draperi som skyddar fönstret mot vattenbegjutning. Vi rekommenderar att det även i fortsättningen används ett draperi vid användning av duschen.


---

### Lägenhet 2 / Sovrum 2

-  Inget att notera.


---


### Lägenhet 2 / Kök

-  Fuktskydd finns inte i diskbänkskåpet.

Utan fuktskydd är det svårt att upptäcka läckage. Vatten kan då tränga in i omkringliggande konstruktioner och orsaka fuktskador.

Vid fuktindikering mot golvytan framför diskbänkskåpet samt vitvaror kunde inga förhöjda indikationer påvisas.

-  Otätheter noteras i mjukfogen mellan bänkskivan och stänkskyddet av klinker.




68195161



## Försäkringsbesiktning

### Källarplan / Allmänt

 Påreglade väggar finns i källaren.

Kontroll av konstruktion:



I rum med kyl ser man att ytterväggen består av grundmur, ca 3 cm gles, papp och träpanel. Fuktkvoten i glesen uppmättes till mellan 13-14%.

I bastun demonterades en ventiltallrik från ventilen mot väster. Väggen består av grundmur, ca 5 cm glas samt bastupanel. Fuktkvoten i glesen uppmättes till mellan 23-24%.


Ingen avvikande lukt kunde kännas från väggen eller ventilen.

Risk för mikrobiell tillväxt föreligger om den relativa fuktigheten i den omgivande luften är över 75% vilket i gran- och furuvirke motsvarar en fuktkvot på ca 17%. Vid en långvarig fuktkvot på >28% finns risk för rötskador.


Om man upplever avvikande lukt och/eller ohälsa vid vistelse i källaren rekommenderas att alla organiska material rivs ut, bakom-/underliggande ytor rengörs noggrant innan man eventuellt återställer med nya fukt- och luktsäkra konstruktioner.




### Källarplan / Källarentré

 Inget att notera.


### Källarplan / Rummed elcentral

 Inget att notera.

### Källarplan / Pannrum

 Inget att notera.

### Källarplan / Passage

 Inget att notera.

68195161

## Försäkringsbesiktning

---

### Källarplan / Bastu



Inget att notera.

---

### Källarplan / Dusch/Toalett



Tätskikt finns inte i utrymmet.  
Läckageindikering finns inte till spolcisternen.

Vid fuktindikering i utrymmet kunde inga förhöjda indikationer påvisas.

---

### Källarplan / Passage 2



Inget att notera.

---

### Källarplan / Rum med kyl och frys



Inget att notera.

---

### Källarplan / Förråd under lägenhet 2



Inget att notera.

Med vänliga hälsningar  
Anticimex

*Patrik Johansson*  
Besiktningsteknikers underskrift

Patrik Johansson  
Namnförtydligande

Halmstad  
Kontor

2024-04-09  
Datum

68195161



## Försäkringsbesiktning

### Vad man kan förvänta sig av ett hus

Ett hus kräver kontinuerligt underhåll, då alla byggnadsdelar utsätts för dagligt slitage. De flesta hus har någon form av brister och fel i form av skador eller risk för skador. Lättast att upptäcka är skador i synliga delar som golv- och väggbeklädnader. Även de delar av byggnaden som man inte ser utsätts för dagligt slitage, exempelvis fuktisoleringen mot en källaryttervägg eller en dräneringsledning. Olika typer av fuktpåverkan är det vanligaste problemet. Fuktisolering och en dräneringsledning har en begränsad livslängd. En äldre dräneringsledning eller fuktisolering har normalt utsatts för sådant slitage att man kan förvänta sig att funktionen är nedsatt. En kryppgrund eller en vind utsätts för olika stora fuktbelastningar beroende på årstid, användning och geografi. Detsamma gäller konstruktioner på betongplatta, exempelvis golv i gillestugor.

Tätskiktet i ett våtrum kan vara utformat på olika sätt. Plastmattor på väggar och golv fungerar både som ytskikt och tätskikt. På plastmattor är det relativt enkelt att se om skador eller brister finns. Kaker och klinker fungerar som ytskikt i våtrum och tätskiktet finns under plattorna. Det går därför inte att göra en bedömning av skicket och tätheten hos materialet eller om det saknas tätskikt. Det är viktigt att tätskiktet är rätt monterat. Utföranden som inte är fackmässigt utfört drabbas ofta av skador.

### Anticimex beskrivning av ord i besiktningsprotokollet

<b>Anlöpta/Anlöpnig</b>	Gråaktig fuktskada på eller mellan en isolerglasruta.
<b>Bjälklag</b>	Den del av byggnaden som golvet vilar på mellan två våningar eller mot grundläggningen.
<b>Blindbotten</b>	Undersidan av ett bjälklag i en kryppgrund eller torpargrund.
<b>Boardskivor</b>	Träfiberskivor som exempelvis används som blindbotten eller underlag för yttertak.
<b>Dagvattensystem</b>	Ett dagvattensystem med ledningar ska transportera bort det vatten som kommer från husets tak, vanligtvis via hängrännor och stuprör.
<b>Dränering</b>	Dränering ska bestå av dräneringsledning samt ett dränerande material utanför och under grunden. Dräneringen har som funktion att hindra grundvattnet och ytvattnet att komma i kontakt med betongplattan och i förekommande fall även källargrundmuren, se vidare dagvattensystem och källarens utvändiga fuktskydd.
<b>Flytande golv</b>	Golvkonstruktion ovanpå en gjuten betongplatta som vanligtvis inte har någon infästning vare sig mot golv eller vägg. Kan bestå av golvsikvor eller bräder som ligger antingen ovanpå en hård isoleringsskiva av cellplast, papp eller distanserande matta.
<b>Fuktkvot (FK)</b>	Fuktkvoten beskriver fuktmängden i ett material. Fuktkvoten beskriver förhållandet mellan vikten vatten i ett material i förhållande till vikten torrt material och uttrycks i %. Vid 17% Fk finns det risk för mikrobiell tillväxt
<b>Fördelningsskåp</b>	Fördelningsskåp för golvvärmslingor och/eller vatten med vattentätbotten och bakstycke försett med skvallerrör som mynnar ut i ett utrymme där det lätt kan upptäckas.
<b>Kryppgrund</b>	Typ av grundläggning där husets väggar och bjälklag vilar på sockel/grundmur. Utrymmet innanför grundmursväggarna är oftast krypbart (utrymmet mellan mark och undersidan av bjälklaget).
<b>Källarens utvändiga fuktskydd</b>	Källarens utvändiga fuktskydd består normalt av tre delar. Dagvattensystem, dränering samt fuktskydd. Fuktskyddet kan vara en värmeisolering med dränerande funktion eller en fuktspärri ett vattentätt material.
<b>Läkt (strö- och bärläkt)</b>	Trälister som takpannor hängs fast på. Kan även ligga under ett plåttak.
<b>Lättbetong</b>	Ett byggnadsmaterial i forma av block, balkar och element. Jämfört med vanlig betong har lättbetong lägre vikt och sämre hållfasthet, men bättre värmeisoleringssegenskaper. Blåfärgad lättbetong (blåbetong) kan ge ifrån sig radon. Se vidare beskrivningen av Radon.
<b>Mikrobiell lukt</b>	Lukt som bildas av mögel, röta eller bakterier.
<b>Mikroorganismer</b>	Samlingsnamn för mögel, röta och bakterier.
<b>Okulär besiktning</b>	Besiktning som utförs med hjälp av syn, lukt, känsel och hörsel utan att ingrepp görs i huset.
<b>Platta på mark</b>	Husgrund av en gjuten platta i betong under hela huset. Plattan är normalt tjockare (förstyvad) under ytterväggar och bärande innerväggar. Inngolvet ligger direkt ovanför den gjutna plattan, antingen uppreglat, flytande eller med ett ytskikt direkt på plattan.
<b>Relativ fuktighet (RF)</b>	Luftens fuktighet mäts i relativ fuktighet (RF). RF är enkelt uttryckt ett mått på hur mycket vatten som luften innehåller vid en viss temperatur och anges i %. Vid 75% RF finns det risk för mikrobiell tillväxt.

68195161



## Försäkringsbesiktning

<b>Radon</b>	Osynlig, luktfri radioaktiv gas som bildas då grundämnet radium sönderfaller. Radon kan förekomma i byggnadsmaterial blå lättbetong (blåbetong) eller i marken. Enda sättet att upptäcka radon är att göra en mätning. Blåfärgad lättbetong har använts som byggnadsmaterial från slutet av 1920-talet till slutet av 1970-talet. Radon kan även förekomma i vatten
<b>Råspont</b>	Hyvlade och spontade brädor som exempelvis används som yttertakspanel eller blindbotten.
<b>Syll (syllkonstruktion)</b>	Underliggande träregel i väggen där väggen vilar mot grunden.
<b>Taktäckning</b>	Takmaterial som fungerar som väderskydd kan bestå av betongpannor, tegelpannor, plåt, tjärpapp, gummiduk, eternit etc.
<b>Torpargrund</b>	Typ av grundläggning där husets väggar och bjälklag vilar på sockel/grundmur. Utrymmet innanför sockeln/grundmuren är oftast inte krypbart. (utrymmet mellan mark och undersidan av bjälklaget.)
<b>Tryckimpregnering</b>	Metod för att rötskydda trä. Används främst för träkonstruktioner utomhus men kan också finnas inomhus, exempelvis i syllar.
<b>Uppreglat golv</b>	Träkonstruktion som bildar golv ovanpå en gjuten betongplatta.
<b>Utreglad vägg</b>	Träkonstruktion som bildar vägg innanför en murad eller gjuten källaryttermvägg.
<b>Yttertakspanel/ underlagstak</b>	Takmaterial som ligger direkt mot takstolarna och fungerar som underlag för taktäckningen som kan bestå av råspont, boardskivor, eternit etc.

68195161



# Försäkringsbesiktning

## Besiktningens omfattning

### Syfte

Försäkringsbesiktningen har till syfte att avgöra om och till vilken omfattning Dolda Fel-Försäkring kan tecknas i Anticimex Försäkringar AB. Besiktningen och protokollet är också en viktig del av beslutsunderlaget vid en fastighetsaffär och ger både säljaren och köparen en bild av byggnadens skick inför överlåtelsen. Besiktningen ersätter inte köparens undersökningsplikt utan är en del av undersökningsplikten.

### Vem har rätt till besiktningsprotokollet

Besiktningsprotokollet upprättas av Anticimex Försäkringar AB.

Rätt till besiktningsprotokollet har också uppdragsgivaren. När säljaren är uppdragsgivare har också köparen samma rätt till protokollet som säljaren, se även under Ansvar och Reklamation.

När säljaren är uppdragsgivare rekommenderar Anticimex köparen att beställa en så kallad besiktning genomgång innan köpet genomförs. Vid en besiktning genomgång går besiktningsteknikern igenom besiktningsprotokollet med köparen så att denne får samma information som säljaren fått.

Observera att Anticimex ansvar gäller för en fastighetsöverlåtelse. Om köparen i överlåtelsen i sin tur säljer fastigheten kan aktuell protokoll inte användas och Anticimex har således inte ansvar för besiktningen mot köpare i senare överlåtelser. Detta protokoll kan endast användas i fastighetsaffär förmedlad av Fastighetsbyrån.

### Vad besiktningsteknikern gör

Besiktningen innehåller flera moment och resultatet av varje moment noteras i besiktningsprotokollet. Besiktningsuppdraget är slutfört när besiktningsprotokollet har skickats till uppdragsgivaren.

### Upplysningar

Om köparen eller säljaren är med vid besiktningen så går Anticimex besiktningstekniker igenom vad som ska göras under besiktningen och ställer frågor om byggnaden. Om teknikern får ta del av handlingar och muntliga upplysningar om byggnaden så antecknas dessa i besiktningsprotokollet.

Teknikern kontrollerar inte riktigheten i lämnade handlingar och upplysningar. Uppgifterna som har lämnats är inte en garanti för att inga fel kan förekomma.

### Besiktning

Om inte annat särskilt anges i uppdragsbekräftelsen så besiktigas fastighetens huvudbyggnad och i förekommande fall även garage/- carport. Besiktningsteknikern besiktigar tillgängliga utrymmen som kan nås genom anvisade dörrar, inspektionsluckor och liknande. Utvändiga ytor som fasader och tak besiktigas också. Fasader besiktigas från marken och tak besiktigas från marken eller från uppställd, säkrad och godkänd stege mot takfot eller i de fall det är möjligt på ett säkert sätt från takstege. Besiktningen är huvudsakligen en okulär besiktning där byggnadens skick och funktion kontrolleras. Med okulär besiktning menas det man kan se och känna utan ingrepp i byggnaden.

### Fuktindikering

Förutom den okulära besiktningen utför besiktningsteknikern fuktindikering på något eller några ställen i våtrummen för i möjligaste mån upptäcka vattensador. I besiktningsprotokollet framgår det vilket utslag fuktindikatorn visar. Ibland är det inte möjligt att göra en fuktindikering som visar ett relevant resultat. I sådana fall framgår detta i besiktningsprotokollet. Det är viktigt att veta att en fuktindikering inte är jämförbar med en mer ingående fuktmätning.

### Kontroll av konstruktion

Besiktningen innehåller också en kontroll av konstruktion i syfte att upptäcka fukt- och lukt relaterade skador. Kontroll av konstruktion kan innebära att provhål behöver utföras.

Kontroll av konstruktion görs på följande ställen där delar av stommen kan vara i kontakt med grundläggningen: I byggnader med platta på mark, källare eller suterrängvåning görs normalt minst två kontroller per markplan. Denna kontroll utförs förutsatt att det finns uppreglade eller flytande golv och vid upp- eller utreglade väggar i anslutning till grundkonstruktionen.

Har byggnaden platta på mark utan uppreglade eller flytande golv görs normalt minst två kontroller av väggsvyllarna.

68195161

## Försäkringsbesiktning

Har byggnaden kryp- eller torpargrund med bottenbjälklag av organiskt material görs normalt kontroll av syll underifrån. I vissa fall kan det bli nödvändigt att uppdragsgivaren tar upp en lucka eller utför någon motsvarande åtgärd för att möjliggöra relevant kontroll av syll och grund.

Fuktmätning utförs i vissa känsliga konstruktioner. Teknikern mäter relativ fuktighet (RF) och/- eller fuktkvot (FK). Då fuktmätningen utförs stickprovsmässigt så kan det finnas högre fuktvärden på andra ställen än där fuktmätningen utförs.

### Bedömning av installationer

I besiktningsprotokollet noterar besiktningsteknikern för en lekman uppenbara okulära brister/skador i invändiga installationer för ventilation, uppvärmning, el, vatten- och avlopp, murstock och eldstäder. I kök och våtrum görs också stickprovsmässig indikation av skyddsjord. Några andra undersökningar än stickprovsmässig indikationskontroll av skyddsjord i kök och våtrum görs ej, dessa typer av undersökningar kräver i allmänhet tekniker med särskild behörighet för respektive installation.

Bedömningarna och rekommendationerna kan också grunda sig på säljarens uppgifter, allmänt kända ålders- och/eller försäkringsmässiga avskrivningar och/eller andra uppenbara indikationer på fel.

### Bedömning av altaner, uterum och trappor

Vid bedömning av altaner, uterum utvändiga trappor och andra likvärdiga konstruktioner i anslutning till markplan och i direkt anslutning till byggnaden görs en okulär funktionsbesiktning utan ingrepp eller mätningar.

### Gradering av upptäckta brister, risker och skador

I besiktningsprotokollet gör besiktningsteknikern noteringar om det som har framkommit vid besiktningen. Iakttagelserna graderas efter hur allvarliga bristerna eller skadorna är och om det finns särskilda risker.

Om teknikern inte upptäcker något som avviker från vad som kan förväntas av en viss byggnadsdel så noteras även detta i protokollet.

## Undantag och begränsningar

### Anticimex besiktning omfattar inte

- Ingrepp, mätningar, provtryckning och liknande som inte anges under rubriken Besiktningens omfattning ovan.
- Radonmätning, kontroll av förekomst av asbest, kontroll av vattenkvalitet eller vattenkvantitet, kontroll av system för el\*, värme\*, vatten\*, ventilation\* och avlopp\* samt kontroll av maskinell utrustning, eldstäder\*, rökgångar, murstock\*, oljepanna, simbassänger. Andra markanläggningar så som murar och stenanläggningar samt marken.
- Anmärkning på bagatellartade förhållanden.
- Noteringar om estetiska eller arkitektoniska förhållanden som inte påverkar byggnadens funktion eller nyttjandet av byggnaden.
- Undanflyttning av lösöre såsom exempelvis mattor, sängar, soffor eller bokhyllor.

\*En invändig okulär besiktning görs dock för att upptäcka för en lekman uppenbara skador/ brister, se ovan under Bedömning av installationer. *Observera att krav på ersättning för dolt fel avseende installationer märkta\* omfattas av Dolda Fel-Försäkringen. Se försäkringsvillkoren och produktblad på [www.fastighetsbyran.se](http://www.fastighetsbyran.se).*

### Uppdragsgivaren ansvarar för

- Att fastighetsägaren godkänner provhålltagning i byggnaden.
- Att fastighetsägaren lämnar uppgifter om tidigare skador eller om misstanke finns om fukt, röta, mögel, skadeinsekter eller vattenskadorna. Fastighetsägaren ska också upplysa om andra omständigheter som kan ha betydelse för besiktningen.
- Att fastighetsägaren bereder Anticimex besiktningstekniker tillträde för undersökning av alla utrymmen i byggnaden och upplyser om var dörrar och inspektionsluckor är belägna.
- Att fastighetsägaren noggrant efterföljer eventuella instruktioner som meddelas av Anticimex, exempelvis avseende tillhandahållande av godkända stegar, borttagande av lösöre och andra förberedelser för att möjliggöra besiktningen.

### Betalning för försäkringsbesiktning

Ersättning för Försäkringsbesiktningen ingår i den premie som faktureras uppdragsgivaren i samband med tecknande av försäkring. Om uppdragsgivaren väljer att inte teckna försäkring efter utförd besiktning men fullföljer försäljningen har Anticimex rätt att fakturera uppdragsgivaren för besiktningen efter gällande prislista. Om en kompletterande besiktning eller en ombesiktning utförs efter beställning av kund kommer även sådan besiktning faktureras separat efter då gällande prislista.

68195161





## Försäkringsbesiktning

### Ansvar

För att protokollet ska få användas i annat syfte eller av en annan person, än vad som framgår under rubrikerna Syfte och Vem har rätt till besiktningsprotokollet, så måste Anticimex godkänna detta skriftligen. I annat fall tar Anticimex inget ansvar för protokollets innehåll. Om uppdragsgivaren eller annan som har rätt till besiktningsprotokollet menar att annan information framkommit muntligen än vad som framgår av besiktningsprotokollet så ska uppdragsgivaren snarast vid mottagandet av protokollet begära skriftlig komplettering. Begärs inte en sådan komplettering så kan inte uppdraget reklameras med hänvisning till den muntliga informationen. Om Dolda Fel-Försäkringen inte tecknas och försäljning inte fullföljs med Fastighetsbyrån ansvarar Anticimex för innehållet i besiktningsprotokollet i enlighet med villkor som levereras separat i samband med fakturering av uppdraget, och under förutsättning att besiktningsuppdraget betalats. För villkor se även [www.anticimex.se](http://www.anticimex.se) "Anticimex Överlåtelsebesiktning Nivå 2".

### Reklamationer

Vid missnöje med Anticimex utförande av uppdraget eller anmärkning mot Anticimex i övrigt så ska skriftlig reklamation göras till det Anticimexkontor som utfört uppdraget. Reklamationen ska göras snarast möjligt efter att felet upptäcktes eller borde ha upptäckts, reklamation ska i alla händelser ske senast inom tre år från besiktningstillfället. Försummas den här reklamationsfristen så får inte eventuella fel göras gällande. Anticimex ansvar är under alla förhållanden begränsat till 1 000 000 kronor för det här besiktningsuppdraget. Anticimex friskriver sig för samtliga skador och krav understigande 10 000 kronor. Om säljaren är uppdragsgivare kan köparen reklamera besiktningen och Anticimex tar samma ansvar mot denna som om köparen själv varit uppdragsgivare.

### Besiktningsprotokoll och tecknande av försäkring

För att kunna teckna försäkringen får protokollet vid köpekontraktets undertecknande inte vara äldre än 12 månader. Efter 12 månader krävs att en ombesiktning utförs. Ombesiktningen beställs hos lokalt Anticimexkontor och faktureras separat.

### Personuppgifter, kunduppgifter, besiktningsprotokoll mm.

Vi behandlar personuppgifter hänförliga till bland annat kunder, försäkringstagare, försäkringshavare, betalare och kontaktpersoner. Vi samlar in uppgifterna direkt från dig. Ibland kan vi erhålla uppgifterna direkt från din mäklare i samband med köp eller försäljning av fastighet, lägenhet eller byggnad. De uppgifter vi behandlar är namn, adress- och kontaktuppgifter, personnummer och i vissa fall även uppgifter om vissa ekonomiska förhållanden, t.ex. om en kreditupplysning behöver tas.

Om besiktningen beställs av en presumtiv köpare kan vi komma att behandla uppgifter om säljaren för att kunna utföra besiktningen. Vi samlar även in och behandlar uppgifter om fastigheter, byggnader, verksamheter och andra serviceobjekt. Ändamålet med vår behandling är att vi ska kunna teckna, fullgöra och administrera avtal, tillvarata rättsliga skyldigheter, framställa rättsliga anspråk samt för att uppfylla de krav som ställs på verksamheten Mot bakgrund av Anticimex berättigade intresse behandlas också uppgifter för marknadsföring, sammanställning av marknads- och kundanalyser samt statistik. Uppgifterna är avsedda att i första hand användas av bolag inom Anticimex-gruppen, men personuppgifter kan komma att lämnas ut till andra företag, föreningar och organisationer som Anticimex-gruppen samarbetar med, exempelvis en villa, fritidshus- eller hemförsäkringsbolag om du har försäkring, fastighetsmäklare och banker, samt till myndigheter när det föreligger skyldighet därom enligt lag.

Med personuppgifter avses även besiktningsprotokoll, intyg, rapporter och liknande handlingar som innehåller personuppgifter och uppgifter om olika objekt. I samband med att vi tillhandahåller tjänster till våra kunder kan sådana handlingar komma att lämnas till tredje man, exempelvis till ägare, köpare eller säljare av fastigheter, byggnader, lägenheter etc. Vi använder besiktningsprotokoll som underlag vid så kallad besiktningsgenomgång med köpare av en fastighet. Vi använder besiktningsprotokoll även som underlag för vår riskbedömning och därmed som en del av försäkringsvillkoren vid meddelande av olika försäkringar till säljare och köpare av en fastighet.

Du har rätt att efter en skriftlig ansökan kostnadsfritt få besked om vilka personuppgifter vi har om dig. Du har också rätt att begära att vi raderar felaktiga personuppgifter och raderar personuppgifter. Märk ansökan med "Dataskydd" och skicka den till Anticimex, Box 470 25, 100 74 Stockholm eller [sweden.privacy@anticimex.se](mailto:sweden.privacy@anticimex.se) Läs mer på [anticimex.se/personuppgifter](http://anticimex.se/personuppgifter). Om du har synpunkter på vår personuppgiftsbehandling kan du kontakta oss eller inge klagomål till Datainspektionen.

68195161