

# Besiktningssprotokoll

Anticimex Försäkringsbesiktning i samarbete med Fastighetsbyrån



## Fastighetsuppgifter

|   |                    |
|---|--------------------|
| Fastighetsbeteckning:<br>Fornbo 2:58        |                    |
| Fastighetsadress:<br>Fornbo Tryffelvägen 90 |                    |
| Postnummer:<br>642 96                       | Ort:<br>Malmköping |

## Anticimex uppgifter

|  |                              |
|--|------------------------------|
| Besiktningdatum:<br>2024-05-22         | Protokollnummer:<br>68294636 |
| Temperatur:<br>22 °C                   | Väderlek:<br>Sol             |
| Tekniker:<br>Anders Lygrell            |                              |
| E-post:<br>Anders.Lygrell@anticimex.se |                              |
| Kontor:<br>Eskilstuna                  |                              |
| Närvarande:<br>Kennet och Evy Siverby  |                              |



## Försäkringsbesiktning



### Besiktningsteknikerns reflektion

Noteringar som besiktningsteknikern särskilt vill påtala:  
Ett fritidshus byggt 1980 på en kryppgrund.

Efter att ha besiktat detta hus så är min bedömning att det som helhet är i bra skick. Nuvarande ägare har ägt huset sedan det uppfördes och har under åren utfört underhåll samt renoveringar som bland annat innefattar köket samt våtrummet med dusch. I våtrummet noterades ett mindre droppläckage och där rekommenderas att man tar ut en fackman för kontroll samt åtgärd.

I kryppgrunden noterades en mikrobiell påväxt. Kryppgrunden är en vanlig grundkonstruktion i hus från 80-talet och i dessa kan man på grund av naturlig fuktpåverkan få problem med fukt. Den mikrobiella påväxten på bjälklagets undersida samt de förhöjda fuktvärdena får ses som ganska förväntade, en svagare mikrobiell lukt upplevdes också. Man kan läsa mer om kryppgrunden i bifogat faktablad och en vanlig åtgärd för att få en torr grund är att installera en kryppgrundsavfuktare.

På vindarna så noterades mikrobiell påväxt men låga fuktvärden, det går inte att bedöma om detta är ett pågående problem eller om det är gamla skador som upphört. Man kan läsa mer om vinden i bifogat faktablad och där går att läsa att dessa problem uppstår främst vintertid. Om huset kommer användas som fritidshus så bör dessa problem inte uppstå men om man använder det mer permanent samt under vinterhalvåret så rekommenderas en kontroll av vinden ett par gånger per år och främst under vintertid.

Som köpare till denna fastighet är det viktigt att ta del av hela protokollet, samt att säkerställa att man förstått innebörden av det som står skrivet. Har man som köpare inte deltagit vid besiktningen rekommenderar jag att en besiktningsgenomgång görs.

Anders Lygrell  
Besiktningstekniker Anticimex  
076-8727012  
Anders.Lygrell@anticimex.se

68294636



# Försäkringsbesiktning

## Besiktningens graderingar



### Inget att notera

Denna symbol används då besiktningsteknikern inte ser några avvikelser i utrymmet eller byggnadsdelen.



### Mindre brister

Denna symbol används då besiktningsteknikern gör en notering om mindre brister som inte bedöms ha lett till allvarigare skador. Bristerna eller skadorna bedöms inte heller behöva fördjupad undersökning. Symbolen kan även användas då teknikern ger allmän information om huset eller en viss byggnadsdel, om en utförd åtgärd eller teknisk lösning i huset.



### Risk för skador

Denna symbol innebär att besiktningsteknikern med sin allmänna kunskap om svagheter i en viss konstruktion eller om andra förhållanden bedömer att det finns risk för skador. Omdömet ges för fel och brister som ännu inte lett till skada. Omdömet kan också omfatta erfarenhetsmässigt kända risker med vissa konstruktioner eller ett visst förhållande som kan dölja befintliga skador som inte upptäcktes vid besiktningstillfället. Om teknikern har gjort en bedömning att det föreligger en risk för skada så kommer teknikern inte för samma risk att lämna en rekommendation om fördjupad undersökning.



### Fördjupad undersökning rekommenderas

Denna symbol betyder att besiktningsteknikern har upptäckt brister, fel eller skada som bör undersökas vidare för att fastställa orsak och omfattning. En sådan fördjupad undersökning ingår inte i besiktningen.



### Förslag på åtgärder

Vid fel och skador där besiktningsteknikern bedömer att det inte är nödvändigt med en fördjupad undersökning kan besiktningsteknikern lämna förslag på åtgärder. Observera att förslag på åtgärder avser typiska åtgärder och inte är någon garanti för att bristen åtgärdas i det enskilda fallet.



### Obesiktigad byggnadsdel

Denna symbol visar att besiktningsteknikern inte har kunnat besiktiga en eller flera byggnadsdelar. Dessa bör besiktigas. Exempel är tak där en säker uppstigningsanordning saknas eller tak som är snötäckta eller hala. Vindar och krypprunder där inspektionsluckor saknas eller rum som är belamrade med saker kan också omöjliggöra en fullständig besiktning.



## Försäkringsbesiktning



### Byggnadsbeskrivning Bostadsbyggnad

|   |  |
|---|--|
| Byggnadsår:<br>1980   | Fönster:<br>3- glas isolerfönster samt 2-glas kopplade fönster                   |
| Ombyggnad/Tillbyggnad:  | Ventilation:<br>Självdug   |
| Hustyp, antal våningar:<br>Fritidshus, 1-plan                                     | Värmesystem:<br>Luft/vattenvärmepump, direktverkande samt kompletterande eldstad |
| Taktyp, takbeläggning:<br>Sadeltak, råspont, underlagspapp, läkt och betongpannor | Grundkonstruktion:<br>Krypgrund  |
| Stomme, material:<br>Trä  | Terrängförhållanden:<br>Trädgårdstomt  |
| Fasad:<br>Liggande träpanel   | Garage:<br>Garage finns inte   |

#### Övrigt:

Bostadshus, gästhus och altan samt uterum ingår i besiktningen, eventuella övriga byggnader är således inte besiktigade och ingår därmed inte i försäkringen.

68294636





# Försäkringsbesiktning

## Besiktningens utlåtande

### 1. Insamling av upplysningar och handlingar

Muntliga uppgifter lämnade av Evy och Kennet vid besiktningen.

Fastigheten har varit i deras ägo sedan den byggdes.

Eldstaden är godkänd att elda i.

Sedan byggnation har bland annat följande renoveringar/underhåll/byggnation utförts:

- Duschrum renoverat under 2013. Arbetet är utfört av fackman, kvalitetsdokument finns att tillgå.
- Kök är renoverat 1997.
- Installation av luft/luftvärmepump under 2023.
- Byggnation av altan samt uterum.
- Ny elcentral under 2023.
- Man har lagt läkt och betongpannor med den gamla takpappen under, utfört under 2013.
- Utbyggnad av gästhuset.
- Allmänt underhåll så som målning, tapetsering samt golv har utförts under åren.

### 2. Besiktning, analys av risker samt rekommendationer om fördjupande undersökningar

#### Utvändigt / Krypgrund



Vid kontroll av krypgrunden uppmättes fuktvärden över kritisk nivå för mikrobiell tillväxt och mikrobiell lukt upplevdes. Organiskt material förekommer på marken och mikrobiell påväxt förekommer lokalt på blindbotten.

Uteluftsventilerade krypgrunder med bjälklag av organiskt material har ofta fuktskador på grund av naturlig fuktpåverkan. Lukten som känns i krypgrunden kan också spridas till boendemiljön.

Risk för mikrobiell tillväxt föreligger om den relativa fuktigheten (RF) i den omgivande luften är över 75 % vilket i furuvirke motsvarar en fuktkvot (FK) på 17 %. Fuktkvoten uppmättes till 20 %.

Vi rekommenderar en fördjupad undersökning för att bedöma orsak och omfattning.



68294636




## Försäkringsbesiktning

---


---

### Utvändigt / Markförhållanden

 Inget att notera.


---

### Utvändigt / Sockel

 Inget att notera.


---

### Utvändigt / Fasad

 Inget att notera.


---

### Utvändigt / Dörrar

 Inget att notera.

---


### Utvändigt / Fönster

 Överbleck är felmonterade (är monterade under foder).



---

### Utvändigt / Hängrännor / Stuprör

 Stuprör avslutas nära husliv och kondensvatten från luft/luftvärmepumpens utedel leds inte bort från huset.

Detta kan medföra en ökad fuktbelastning på grunden, sockel samt fasad med fuktrelaterade skador som följd.

68294636



## Försäkringsbesiktning

### Utvändigt / Vind 1



Vindsutrymmet kunde inte besiktas in sin helhet eftersom landgångar saknas.

Utrymmet bedöms också vara för lågt för att kunna krypa i även om landgångar installeras.



Delar av vinden är besiktad, utrymmet som är ovanför uterummet.

Vid kontroll av vinden har fuktvärden under kritisk fuktnivå för mikrobiell tillväxt uppmätts, dock finns mikrobiell påväxt på underlagstak.

Risk för mikrobiell tillväxt föreligger om den relativa fuktigheten (RF) i den omgivande luften är över 75 % vilket i furuvirke motsvarar en fuktkvot (FK) på 17 %. Fuktkvoten i underlagstak/takbjälkar uppmättes till 8%.

Den upptäckta mikrobiella påväxten på underlagstaket är ett tecken på att vinden har tillförts eller tillförs fukt inifrån bostaden. Observera att besiktning av bostadens ventilationssystem inte har ingått i uppdraget.

För att komma tillrätta med detta kan fuktillförseln inifrån bostaden behöva minskas. Det kan göras genom att ventilationen i bostaden förbättras samt att eventuella otätheter i vindsbjälklaget (tak-/väggvinklar, taklucka med mera) tätas. Läs Anticimex faktablad om uppvärmda vindsutrymmen för tips och råd.



### Utvändigt / Vind 2

Vid kontroll av vinden har fuktvärden under kritisk fuktnivå för mikrobiell tillväxt uppmätts, dock finns mikrobiell påväxt på underlagstak.

Fuktkvoten i underlagstak/takbjälkar uppmättes till 8%.

Se information under "vind 1".



68294636



## Försäkringsbesiktning

---



---

### Utvändigt / Tak



Takpappen är äldre.

Eftersom takpappen är äldre har det ett minskat motstånd mot vattengenomträngning. Detta i sin tur kan leda till att takkonstruktionen drabbas av fuktskador.

---

### Utvändigt / Altan



Inget att notera.

---

### Utvändigt / Uterum



Mindre rötskador finns i fasadpanelen.

Dessa bedöms inte ha lett till bakomliggande skador.

---

### Entréplan / Entréhall



Inget att notera.

---

### Entréplan / Vardagsrum



Inget att notera.

68294636





## Försäkringsbesiktning

---

### Entréplan / Kök



Funktionskontroll av jordade eluttag.

Vid stickprovskontroll av jordade eluttag noterades inga avvikelser.



Fuktskydd saknas i diskbänksskåp.

Avloppsslang till diskmaskinen är bristfälligt monterad/klamrad.

### Entréplan / Sovrum 1



Inget att notera.

### Entréplan / Sovrum 2



Inget att notera.

### Entréplan / Tvättstuga



Funktionskontroll av jordade eluttag.

Vid stickprovskontroll av jordade eluttag noterades inga avvikelser.



Otäta rör genomföring finns i golv, tätskikt saknas under klinkerplattorna och runt golvbrunnen, golvet har äldre ytskikt.

Detta medför en ökad risk för att vatten tränger ner i omkringliggande konstruktioner och orsakar fuktskador.

Fuktindikering i utrymmet gav inga förhöjda fuktindikationer.

### Entréplan / Dusch/Toalett



Funktionskontroll av jordade eluttag.

Vid stickprovskontroll av jordade eluttag noterades inga avvikelser.

68294636




## Försäkringsbesiktning



Vatten är stående på golv under handfatet. Droppläckage bedöms komma från rör som går till handfat.

Vi rekommenderar en kontakt med fackman för kontroll och åtgärd.



Rör genomföring finns i golv.

Rör genomföringar i golvet medför en ökad risk för att vatten tränger ner i omkringliggande konstruktioner och orsakar fuktskador.

Fuktindikering i utrymmet gav inga förhöjda fuktindikationer.

68294636



## Försäkringsbesiktning



### Byggnadsbeskrivning Gästhus

|  |   |
|--|---|
| Byggnadsår:<br>1983                        | Fönster:<br>2-glas kopplade fönster                         |
| Ombyggnad/Tillbyggnad:<br>2014             | Ventilation:<br>Självdreg                                   |
| Hustyp, antal våningar:<br>Gästhus, 1-plan | Värmesystem:<br>Luft/vattenvärmepump samt direktverkande el |
| Taktyp, takbeläggning:<br>Sadeltak, papp   | Grundkonstruktion:<br>Betongplatta på mark samt plintgrund  |
| Stomme, material:<br>Trä                   | Terrängförhållanden:<br>Trädgårdstomt                       |
| Fasad:<br>Liggande träpanel                | Garage:<br>Garage finns inte                                |

Övrigt:

68294636



# Försäkringsbesiktning

## Besiktningens utlåtande

### 1. Insamling av upplysningar och handlingar

### 2. Besiktning, analys av risker samt rekommendationer om fördjupande undersökningar

---

#### Utvändigt / Plintgrund



Vid kontroll av konstruktionen i plintgrunden uppmättes fuktvärden under kritisk fuktnivå för mikrobiell tillväxt och normal lukt upplevdes.

Golvbjälklaget ovan den uteluftsventilerade grunden riskerar att drabbas av fuktskador på grund av naturlig fuktpåverkan. Detta kan i sin tur leda till mikrobiella skador (angrepp av mikroorganismer) som kan leda till att mikrobiell lukt sprids till boendemiljön.

Risk för mikrobiell tillväxt föreligger om den relativa fuktigheten (RF) i den omgivande luften är över 75 % vilket i furuvirke motsvarar en fuktkvot (FK) på 17 %. Fuktkvoten uppmättes till 13 %.

Utrymmet är inte krypbart och är besiktat via sidorna på huset.

---

#### Utvändigt / Markförhållanden



Inget att notera.

---

#### Utvändigt / Fasad



Inget att notera.

---

#### Utvändigt / Fönster



Fönsterbleck saknas delvis på fönster, befintliga bleck saknar uppvik mot foder, överbleck är felmonterade.

Detta medför en ökad risk för att vatten kan rinna in och orsaka fuktrelaterade skador i omkringliggande konstruktioner.

---

#### Utvändigt / Dörrar




Inget att notera.

68294636



## Försäkringsbesiktning


### Utvändigt / Hängrännor / Stuprör

 Stuprör avslutas nära husliv och kondensvatten från luft/luftvärmepumpens utedel leds inte bort från huset.

Hängrännor är bristfälligt fastmonterade och stuprör saknas lokalt.


Detta kan medföra en ökad fuktbelastning på grunden, sockel samt fasad med fuktrelaterade skador som följd.

### Utvändigt / Vind

 Vindsutrymmet har inte kunnat besiktas eftersom inspektionslucka saknas.

Vi rekommenderar en kompletterande besiktning när en inspektionslucka installerats.


### Utvändigt / Tak

 Lokalt så är pappen trasig (det bedöms dock som att det ligger gammal papp under där det är otätt). Blåsor/ojämnheter förekommer i pappen lokalt.

Detta kan medföra en ökad risk för fuktskador i underliggande konstruktioner.



### Entréplan / Sovrum

 Varmvattenberedaren är olämpligt placerad och fuktskydd saknas under kyl.

När varmvattenberedaren finns i ett utrymme utan tätskikt ökar risken för fuktrelaterade skador i omkringliggande konstruktioner vid ett läckage.



68294636





## Försäkringsbesiktning

---

### Entréplan / Toalett



Inget att notera.

---

### Entréplan / Förråd



Inget att notera.

Med vänliga hälsningar  
Anticimex



Besiktningsteknikers underskrift

Anders Lygrell  
Namnförtydligande

Eskilstuna  
Kontor

2024-05-23  
Datum

68294636



## Försäkringsbesiktning

### Vad man kan förvänta sig av ett hus

Ett hus kräver kontinuerligt underhåll, då alla byggnadsdelar utsätts för dagligt slitage. De flesta hus har någon form av brister och fel i form av skador eller risk för skador. Lättast att upptäcka är skador i synliga delar som golv- och väggbeklädnader. Även de delar av byggnaden som man inte ser utsätts för dagligt slitage, exempelvis fuktisoleringen mot en källaryttervägg eller en dräneringsledning. Olika typer av fuktpåverkan är det vanligaste problemet. Fuktisolering och en dräneringsledning har en begränsad livslängd. En äldre dräneringsledning eller fuktisolering har normalt utsatts för sådant slitage att man kan förvänta sig att funktionen är nedsatt. En kryppgrund eller en vind utsätts för olika stora fuktbelastningar beroende på årstid, användning och geografi. Detsamma gäller konstruktioner på betongplatta, exempelvis golv i gillestugor.

Tätskiktet i ett våtrum kan vara utformat på olika sätt. Plastmattor på väggar och golv fungerar både som ytskikt och tätskikt. På plastmattor är det relativt enkelt att se om skador eller brister finns. Kaker och klinker fungerar som ytskikt i våtrum och tätskiktet finns under plattorna. Det går därför inte att göra en bedömning av skicket och tätheten hos materialet eller om det saknas tätskikt. Det är viktigt att tätskiktet är rätt monterat. Utföranden som inte är fackmässigt utfört drabbas ofta av skador.

### Anticimex beskrivning av ord i besiktningsprotokollet

|                                      |   |
|--------------------------------------|---|
| <b>Anlöpta/Anlöpnig</b>              | Gråaktig fuktskada på eller mellan en isolerglasruta.   |
| <b>Bjälklag</b>                      | Den del av byggnaden som golvet vilar på mellan två våningar eller mot grundläggningen.   |
| <b>Blindbotten</b>                   | Undersidan av ett bjälklag i en kryppgrund eller torpargrund.   |
| <b>Boardskivor</b>                   | Träfiberskivor som exempelvis används som blindbotten eller underlag för yttertak.  |
| <b>Dagvattensystem</b>               | Ett dagvattensystem med ledningar ska transportera bort det vatten som kommer från husets tak, vanligtvis via hängrännor och stuprör.   |
| <b>Dränering</b>                     | Dränering ska bestå av dräneringsledning samt ett dränerande material utanför och under grunden. Dräneringen har som funktion att hindra grundvattnet och ytvattnet att komma i kontakt med betongplattan och i förekommande fall även källargrundmuren, se vidare dagvattensystem och källarens utvändiga fuktskydd. |
| <b>Flytande golv</b>                 | Golvkonstruktion ovanpå en gjuten betongplatta som vanligtvis inte har någon infästning vare sig mot golv eller vägg. Kan bestå av golvsikvor eller bräder som ligger antingen ovanpå en hård isoleringsskiva av cellplast, papp eller distanserande matta.   |
| <b>Fuktkvot (FK)</b>                 | Fuktkvoten beskriver fuktmängden i ett material. Fuktkvoten beskriver förhållandet mellan vikten vatten i ett material i förhållande till vikten torrt material och uttrycks i %. Vid 17% Fk finns det risk för mikrobiell tillväxt   |
| <b>Fördelningsskåp</b>               | Fördelningsskåp för golvvärmslingor och/eller vatten med vattentätbotten och bakstycke försett med skvallerrör som mynnar ut i ett utrymme där det lätt kan upptäckas.  |
| <b>Kryppgrund</b>                    | Typ av grundläggning där husets väggar och bjälklag vilar på sockel/grundmur. Utrymmet innanför grundmursväggarna är oftast krypbart (utrymmet mellan mark och undersidan av bjälklaget).   |
| <b>Källarens utvändiga fuktskydd</b> | Källarens utvändiga fuktskydd består normalt av tre delar. Dagvattensystem, dränering samt fuktskydd. Fuktskyddet kan vara en värmeisolering med dränerande funktion eller en fuktspärri ett vattentätt material.   |
| <b>Läkt (strö- och bärläkt)</b>      | Trälister som takpannor hängs fast på. Kan även ligga under ett plåttak.  |
| <b>Lättbetong</b>                    | Ett byggnadsmaterial i forma av block, balkar och element. Jämfört med vanlig betong har lättbetong lägre vikt och sämre hållfasthet, men bättre värmeisoleringssegenskaper. Blåfärgad lättbetong (blåbetong) kan ge ifrån sig radon. Se vidare beskrivningen av Radon.   |
| <b>Mikrobiell lukt</b>               | Lukt som bildas av mögel, röta eller bakterier.   |
| <b>Mikroorganismer</b>               | Samlingsnamn för mögel, röta och bakterier.   |
| <b>Okulär besiktning</b>             | Besiktning som utförs med hjälp av syn, lukt, känsel och hörsel utan att ingrepp görs i huset.  |
| <b>Platta på mark</b>                | Husgrund av en gjuten platta i betong under hela huset. Plattan är normalt tjockare (förstyvad) under ytterväggar och bärande innerväggar. Inngolvet ligger direkt ovanför den gjutna plattan, antingen uppreglat, flytande eller med ett ytskikt direkt på plattan.  |
| <b>Relativ fuktighet (RF)</b>        | Luftens fuktighet mäts i relativ fuktighet (RF). RF är enkelt uttryckt ett mått på hur mycket vatten som luften innehåller vid en viss temperatur och anges i %. Vid 75% RF finns det risk för mikrobiell tillväxt.   |

68294636



## Försäkringsbesiktning

|   |   |
|---|---|
| <b>Radon</b>                            | Osynlig, luktfri radioaktiv gas som bildas då grundämnet radium sönderfaller. Radon kan förekomma i byggnadsmaterial blå lättbetong (blåbetong) eller i marken. Enda sättet att upptäcka radon är att göra en mätning. Blåfärgad lättbetong har använts som byggnadsmaterial från slutet av 1920-talet till slutet av 1970-talet. Radon kan även förekomma i vatten |
| <b>Råspont</b>                          | Hyvlade och spontade brädor som exempelvis används som yttertakspanel eller blindbotten.  |
| <b>Syll (syllkonstruktion)</b>          | Underliggande träregel i väggen där väggen vilar mot grunden.   |
| <b>Taktäckning</b>                      | Takmaterial som fungerar som väderskydd kan bestå av betongpannor, tegelpannor, plåt, tjärpapp, gummiduk, eternit etc.  |
| <b>Torpargrund</b>                      | Typ av grundläggning där husets väggar och bjälklag vilar på sockel/grundmur. Utrymmet innanför sockeln/grundmuren är oftast inte krypbart. (utrymmet mellan mark och undersidan av bjälklaget.)  |
| <b>Tryckimpregnering</b>                | Metod för att rötskydda trä. Används främst för träkonstruktioner utomhus men kan också finnas inomhus, exempelvis i syllar.  |
| <b>Uppreglat golv</b>                   | Träkonstruktion som bildar golv ovanpå en gjuten betongplatta.  |
| <b>Utreglad vägg</b>                    | Träkonstruktion som bildar vägg innanför en murad eller gjuten källaryttermvägg.  |
| <b>Yttertakspanel/<br/>underlagstak</b> | Takmaterial som ligger direkt mot takstolarna och fungerar som underlag för taktäckningen som kan bestå av råspont, boardskivor, eternit etc.   |



# Försäkringsbesiktning

## Besiktningens omfattning

### Syfte

Försäkringsbesiktningen har till syfte att avgöra om och till vilken omfattning Dolda Fel-Försäkring kan tecknas i Anticimex Försäkringar AB. Besiktningen och protokollet är också en viktig del av beslutsunderlaget vid en fastighetsaffär och ger både säljaren och köparen en bild av byggnadens skick inför överlåtelsen. Besiktningen ersätter inte köparens undersökningsplikt utan är en del av undersökningsplikten.

### Vem har rätt till besiktningssprotokollet

Besiktningssprotokollet upprättas av Anticimex Försäkringar AB.

Rätt till besiktningssprotokollet har också uppdragsgivaren. När säljaren är uppdragsgivare har också köparen samma rätt till protokollet som säljaren, se även under Ansvar och Reklamation.

När säljaren är uppdragsgivare rekommenderar Anticimex köparen att beställa en så kallad besiktningssgenomgång innan köpet genomförs. Vid en besiktningssgenomgång går besiktningsteknikern igenom besiktningssprotokollet med köparen så att denne får samma information som säljaren fått.

Observera att Anticimex ansvar gäller för en fastighetsöverlåtelse. Om köparen i överlåtelsen i sin tur säljer fastigheten kan aktuell protokoll inte användas och Anticimex har således inte ansvar för besiktningen mot köpare i senare överlåtelser. Detta protokoll kan endast användas i fastighetsaffär förmedlad av Fastighetsbyrån.

### Vad besiktningsteknikern gör

Besiktningen innehåller flera moment och resultatet av varje moment noteras i besiktningssprotokollet. Besiktningssuppdraget är slutfört när besiktningssprotokollet har skickats till uppdragsgivaren.

### Upplysningar

Om köparen eller säljaren är med vid besiktningen så går Anticimex besiktningstekniker igenom vad som ska göras under besiktningen och ställer frågor om byggnaden. Om teknikern får ta del av handlingar och muntliga upplysningar om byggnaden så antecknas dessa i besiktningssprotokollet.

Teknikern kontrollerar inte riktigheten i lämnade handlingar och upplysningar. Uppgifterna som har lämnats är inte en garanti för att inga fel kan förekomma.

### Besiktning

Om inte annat särskilt anges i uppdragsbekräftelsen så besiktigas fastighetens huvudbyggnad och i förekommande fall även garage/- carport. Besiktningsteknikern besiktigar tillgängliga utrymmen som kan nås genom anvisade dörrar, inspektionsluckor och liknande. Utvändiga ytor som fasader och tak besiktigas också. Fasader besiktigas från marken och tak besiktigas från marken eller från uppställd, säkrad och godkänd stege mot takfot eller i de fall det är möjligt på ett säkert sätt från takstege. Besiktningen är huvudsakligen en okulär besiktning där byggnadens skick och funktion kontrolleras. Med okulär besiktning menas det man kan se och känna utan ingrepp i byggnaden.

### Fuktindikering

Förutom den okulära besiktningen utför besiktningsteknikern fuktindikering på något eller några ställen i våtrummen för i möjligaste mån upptäcka vattensador. I besiktningssprotokollet framgår det vilket utslag fuktindikatorn visar. Ibland är det inte möjligt att göra en fuktindikering som visar ett relevant resultat. I sådana fall framgår detta i besiktningssprotokollet. Det är viktigt att veta att en fuktindikering inte är jämförbar med en mer ingående fuktmätning.

### Kontroll av konstruktion

Besiktningen innehåller också en kontroll av konstruktion i syfte att upptäcka fukt- och lukt relaterade skador. Kontroll av konstruktion kan innebära att provhål behöver utföras.

Kontroll av konstruktion görs på följande ställen där delar av stommen kan vara i kontakt med grundläggningen: I byggnader med platta på mark, källare eller suterrängvåning görs normalt minst två kontroller per markplan. Denna kontroll utförs förutsatt att det finns uppreglade eller flytande golv och vid upp- eller utreglade väggar i anslutning till grundkonstruktionen.

Har byggnaden platta på mark utan uppreglade eller flytande golv görs normalt minst två kontroller av väggsvyllarna.

68294636



## Försäkringsbesiktning

Har byggnaden kryp- eller torpargrund med bottenbjälklag av organiskt material görs normalt kontroll av syll underifrån. I vissa fall kan det bli nödvändigt att uppdragsgivaren tar upp en lucka eller utför någon motsvarande åtgärd för att möjliggöra relevant kontroll av syll och grund.

Fuktmätning utförs i vissa känsliga konstruktioner. Teknikern mäter relativ fuktighet (RF) och/- eller fuktkvot (FK). Då fuktmätningen utförs stickprovsmässigt så kan det finnas högre fuktvärden på andra ställen än där fuktmätningen utförs.

### Bedömning av installationer

I besiktningsprotokollet noterar besiktningsteknikern för en lekman uppenbara okulära brister/skador i invändiga installationer för ventilation, uppvärmning, el, vatten- och avlopp, murstock och eldstäder. I kök och våtrum görs också stickprovsmässig indikation av skyddsjord. Några andra undersökningar än stickprovsmässig indikationskontroll av skyddsjord i kök och våtrum görs ej, dessa typer av undersökningar kräver i allmänhet tekniker med särskild behörighet för respektive installation.

Bedömningarna och rekommendationerna kan också grunda sig på säljarens uppgifter, allmänt kända ålders- och/eller försäkringsmässiga avskrivningar och/eller andra uppenbara indikationer på fel.

### Bedömning av altaner, uterum och trappor

Vid bedömning av altaner, uterum utvändiga trappor och andra likvärdiga konstruktioner i anslutning till markplan och i direkt anslutning till byggnaden görs en okulär funktionsbesiktning utan ingrepp eller mätningar.

### Gradering av upptäckta brister, risker och skador

I besiktningsprotokollet gör besiktningsteknikern noteringar om det som har framkommit vid besiktningen. Iakttagelserna graderas efter hur allvarliga bristerna eller skadorna är och om det finns särskilda risker.

Om teknikern inte upptäcker något som avviker från vad som kan förväntas av en viss byggnadsdel så noteras även detta i protokollet.

## Undantag och begränsningar

### Anticimex besiktning omfattar inte

- Ingrepp, mätningar, provtryckning och liknande som inte anges under rubriken Besiktningens omfattning ovan.
- Radonmätning, kontroll av förekomst av asbest, kontroll av vattenkvalitet eller vattenkvantitet, kontroll av system för el\*, värme\*, vatten\*, ventilation\* och avlopp\* samt kontroll av maskinell utrustning, eldstäder\*, rökgångar, murstock\*, oljepanna, simbassänger. Andra markanläggningar så som murar och stenanläggningar samt marken.
- Anmärkning på bagatellartade förhållanden.
- Noteringar om estetiska eller arkitektoniska förhållanden som inte påverkar byggnadens funktion eller nyttjandet av byggnaden.
- Undanflyttning av lösöre såsom exempelvis mattor, sängar, soffor eller bokhyllor.

\*En invändig okulär besiktning görs dock för att upptäcka för en lekman uppenbara skador/ brister, se ovan under Bedömning av installationer. *Observera att krav på ersättning för dolt fel avseende installationer märkta\* omfattas av Dolda Fel-Försäkringen. Se försäkringsvillkoren och produktblad på [www.fastighetsbyran.se](http://www.fastighetsbyran.se).*

### Uppdragsgivaren ansvarar för

- Att fastighetsägaren godkänner provhålltagning i byggnaden.
- Att fastighetsägaren lämnar uppgifter om tidigare skador eller om misstanke finns om fukt, röta, mögel, skadeinsekter eller vattenskadorna. Fastighetsägaren ska också upplysa om andra omständigheter som kan ha betydelse för besiktningen.
- Att fastighetsägaren bereder Anticimex besiktningstekniker tillträde för undersökning av alla utrymmen i byggnaden och upplyser om var dörrar och inspektionsluckor är belägna.
- Att fastighetsägaren noggrant efterföljer eventuella instruktioner som meddelas av Anticimex, exempelvis avseende tillhandahållande av godkända stegar, borttagande av lösöre och andra förberedelser för att möjliggöra besiktningen.

### Betalning för försäkringsbesiktning

Ersättning för Försäkringsbesiktningen ingår i den premie som faktureras uppdragsgivaren i samband med tecknande av försäkring. Om uppdragsgivaren väljer att inte teckna försäkring efter utförd besiktning men fullföljer försäljningen har Anticimex rätt att fakturera uppdragsgivaren för besiktningen efter gällande prislista. Om en kompletterande besiktning eller en ombesiktning utförs efter beställning av kund kommer även sådan besiktning faktureras separat efter då gällande prislista.

68294636





## Försäkringsbesiktning

### Ansvar

För att protokollet ska få användas i annat syfte eller av en annan person, än vad som framgår under rubrikerna Syfte och Vem har rätt till besiktningsprotokollet, så måste Anticimex godkänna detta skriftligen. I annat fall tar Anticimex inget ansvar för protokollets innehåll. Om uppdragsgivaren eller annan som har rätt till besiktningsprotokollet menar att annan information framkommit muntligen än vad som framgår av besiktningsprotokollet så ska uppdragsgivaren snarast vid mottagandet av protokollet begära skriftlig komplettering. Begärs inte en sådan komplettering så kan inte uppdraget reklameras med hänvisning till den muntliga informationen. Om Dolda Fel-Försäkringen inte tecknas och försäljning inte fullföljs med Fastighetsbyrån ansvarar Anticimex för innehållet i besiktningsprotokollet i enlighet med villkor som levereras separat i samband med fakturering av uppdraget, och under förutsättning att besiktningsuppdraget betalats. För villkor se även [www.anticimex.se](http://www.anticimex.se) "Anticimex Överlåtelsebesiktning Nivå 2".

### Reklamationer

Vid missnöje med Anticimex utförande av uppdraget eller anmärkning mot Anticimex i övrigt så ska skriftlig reklamation göras till det Anticimexkontor som utfört uppdraget. Reklamationen ska göras snarast möjligt efter att felet upptäcktes eller borde ha upptäckts, reklamation ska i alla händelser ske senast inom tre år från besiktningstillfället. Försummas den här reklamationsfristen så får inte eventuella fel göras gällande. Anticimex ansvar är under alla förhållanden begränsat till 1 000 000 kronor för det här besiktningsuppdraget. Anticimex friskriver sig för samtliga skador och krav understigande 10 000 kronor. Om säljaren är uppdragsgivare kan köparen reklamera besiktningen och Anticimex tar samma ansvar mot denna som om köparen själv varit uppdragsgivare.

### Besiktningsprotokoll och tecknande av försäkring

För att kunna teckna försäkringen får protokollet vid köpekontraktets undertecknande inte vara äldre än 12 månader. Efter 12 månader krävs att en ombesiktning utförs. Ombesiktningen beställs hos lokalt Anticimexkontor och faktureras separat.

### Personuppgifter, kunduppgifter, besiktningsprotokoll mm.

Vi behandlar personuppgifter hänförliga till bland annat kunder, försäkringstagare, försäkringshavare, betalare och kontaktpersoner. Vi samlar in uppgifterna direkt från dig. Ibland kan vi erhålla uppgifterna direkt från din mäklare i samband med köp eller försäljning av fastighet, lägenhet eller byggnad. De uppgifter vi behandlar är namn, adress- och kontaktuppgifter, personnummer och i vissa fall även uppgifter om vissa ekonomiska förhållanden, t.ex. om en kreditupplysning behöver tas.

Om besiktningen beställs av en presumtiv köpare kan vi komma att behandla uppgifter om säljaren för att kunna utföra besiktningen. Vi samlar även in och behandlar uppgifter om fastigheter, byggnader, verksamheter och andra serviceobjekt. Ändamålet med vår behandling är att vi ska kunna teckna, fullgöra och administrera avtal, tillvarata rättsliga skyldigheter, framställa rättsliga anspråk samt för att uppfylla de krav som ställs på verksamheten Mot bakgrund av Anticimex berättigade intresse behandlas också uppgifter för marknadsföring, sammanställning av marknads- och kundanalyser samt statistik. Uppgifterna är avsedda att i första hand användas av bolag inom Anticimex-gruppen, men personuppgifter kan komma att lämnas ut till andra företag, föreningar och organisationer som Anticimex-gruppen samarbetar med, exempelvis en villa, fritidshus- eller hemförsäkringsbolag om du har försäkring, fastighetsmäklare och banker, samt till myndigheter när det föreligger skyldighet därom enligt lag.

Med personuppgifter avses även besiktningsprotokoll, intyg, rapporter och liknande handlingar som innehåller personuppgifter och uppgifter om olika objekt. I samband med att vi tillhandahåller tjänster till våra kunder kan sådana handlingar komma att lämnas till tredje man, exempelvis till ägare, köpare eller säljare av fastigheter, byggnader, lägenheter etc. Vi använder besiktningsprotokoll som underlag vid så kallad besiktningsgenomgång med köpare av en fastighet. Vi använder besiktningsprotokoll även som underlag för vår riskbedömning och därmed som en del av försäkringsvillkoren vid meddelande av olika försäkringar till säljare och köpare av en fastighet.

Du har rätt att efter en skriftlig ansökan kostnadsfritt få besked om vilka personuppgifter vi har om dig. Du har också rätt att begära att vi raderar felaktiga personuppgifter och raderar personuppgifter. Märk ansökan med "Dataskydd" och skicka den till Anticimex, Box 470 25, 100 74 Stockholm eller [sweden.privacy@anticimex.se](mailto:sweden.privacy@anticimex.se) Läs mer på [anticimex.se/personuppgifter](http://anticimex.se/personuppgifter). Om du har synpunkter på vår personuppgiftsbehandling kan du kontakta oss eller inge klagomål till Datainspektionen.

68294636

Krypgrund

# Mer än varannan krypgrund drabbas tyvärr av fuktskador

Krypgrunden tillhör den del av ett hus som oftast drabbas av problem med fukt och mögel. Kostnaden för att komma till rätta med problemen kan bli hög och vanliga villaförsäkringar täcker sällan utgifterna. Att ha koll på sin krypgrund är därför en bra investering.

Före 1940 och 50-talet byggdes i första hand hus med torpargrunder. På den tiden eldade man året runt och murstocken värmdde upp luften i grunden. Ofta var golvisoleringen bristfällig, vilket även bidrog till att värme från bostaden läckte ner till grunden. Detta innebar att torpargrunden höll en jämn temperatur året runt, vilket inte skapade fuktproblem.

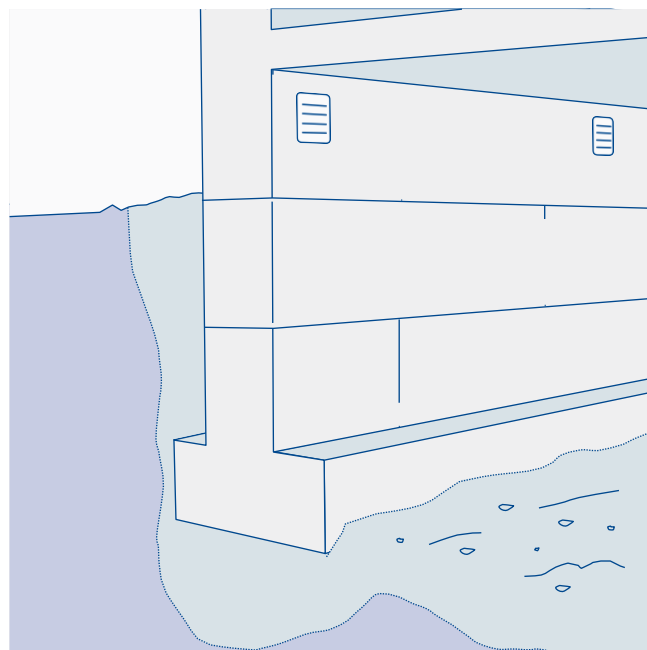
Därefter byggdes mestadels andra typer av grunder, men på 1970-talet började man åter bygga torpargrunder, som numera kallas uteluftsventilerade krypgrunder.

I dag värmer vi upp våra hus på andra sätt och har välisolerade golvbjälklag, vilket kan orsaka fuktskador i krypgrunden.

## Fukt och mögel uppstår på grund av kondensation

Problemet med uteluftsventilerade krypgrunder är att de på vintern endast får ett litet värmetillskott. Det medför att de förblir kalla även under en stor del av sommarhalvåret. På sommaren ventileras dock varm uteluft in som kyls ned i grundens kalla miljö. Högre luftfuktighet uppstår och, i värsta fall, kondens.

I denna fuktiga miljö finns risk att mikroorganismer, till exempel mögel, bakterier och röta, utvecklas. Tillförs ytterligare fukt till krypgrunden, exempelvis via vattensom läcker in eller fukt som avges från mark och grundmurar, ökar risken för mikrobiell påväxt (mögel, bakterier och röta). Detta kan dessutom orsaka en obehaglig lukt som kan spridas till boendemiljön.



När varm luft ventileras in i en kall krypgrund, kyls luften ned och kondensation uppstår. Det kan i sin tur leda till fukt- och mögelskador.

## En avfuktare håller luftfuktigheten låg

Bland de vanligaste och säkraste åtgärderna för fuktiga krypgrunder är att förse dem med en fast monterad avfuktare som sänker fuktigheten i grunden, och fungerar även i låga temperaturer, en så kallad sorptionsavfuktare. I samband med installationen bör marken i krypgrunden täckas med ett avdunstningsskydd, till exempel kraftig plastfolie, och eventuella ventiler i grundmurarna sätts igen.

## Tips

För mer information om fuktproblem i källare, kontakta oss på 075-245 10 00.

Vind – uppvärmt utrymme

# Håll utkik efter fukt och mögel på din kalla vind

**En vind ska inte släppa in vatten eller för mycket fukt, vare sig inifrån eller utifrån. Därför är det viktigt att inspektera vinden regelbundet.**

I äldre hus består vindsutrymmets ventilation av några ventiler i gavlarna och ibland ett öppningsbart fönster. Dessa vindar har dessutom ett vindsbjälklag med en fyllning av sågspån eller kutterspån ovanpå gamla tidningar eller papp.

Trots att denna typ av vindsutrymme får ett fukttillskott via luft från bostaden så skapar detta sällan problem på vinden, om inte produktionen av fukt inomhus är extremt hög. Sågspånet släpper nämligen kontinuerligt igenom värme, vilket innebär att vinden håller en någorlunda jämn temperatur. Tack vare detta klarar sig vinden utan fuktskador.

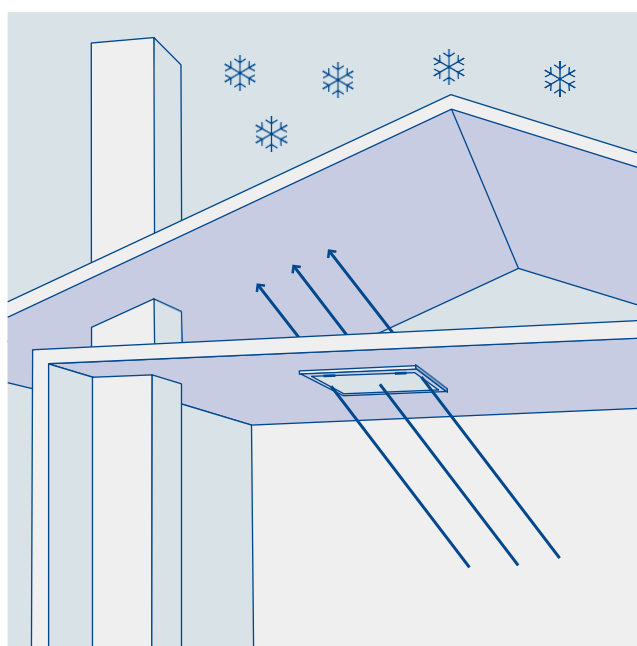
## Kondens kan uppstå i välisolerade vindar

På en välisolerad vind i ett nyare hus eller i ett tilläggsisolerat äldre hus kan dock ett litet tillskott av fukt från bostaden orsaka stora problem med mikrobiell påväxt (mögel, bakterier och röta) på yttertakspanelen som följd. Problemen uppstår vintertid, då vinden blir kall och den fuktiga luften når den kalla yttertakspanelen. Kondens skapas, och ibland isbildning, som gör materialet fuktigt.

För att minska fukttillskottet har under många år rekommendationen om att öka vindsventilationen varit vanlig. Detta är dock en tveksam åtgärd, eftersom det är mycket sannolikt att vinden då blir ännu kallare vintertid.

## Ventilation i boendemiljön förebygger problem

För att en välisolerad vind ska fungera, krävs i stället att ventilationen i själva bostaden är tillräcklig. Fukttillskottet inne ska vara minimalt samt att vindsbjälklaget är lufttätt, det vill säga, inte släpper igenom luft från bostaden. Självklart är det viktigt att yttertaket också är tätt.



När ett litet tillskott av fuktig luft från bostaden tränger upp, till exempel genom otät vindslucka, till ett uppvärmt, kallt vindsutrymme, kyls luften ned och kondensation kan uppstå. Det kan i sin tur leda till fukt- och mögelskador.

Utg. 2 Design och produktion: [www.luxlucid.com](http://www.luxlucid.com)

## Tips

Om du har frågor om ventilation av din bostad bör du ta kontakt med en ventilationsentreprenör.

Läs mer om vindar på [www.ri.se](http://www.ri.se) (RISE Research Institutes of Sweden).

För mer information om fuktproblem på vinden, kontakta oss på 075-245 10 00.