

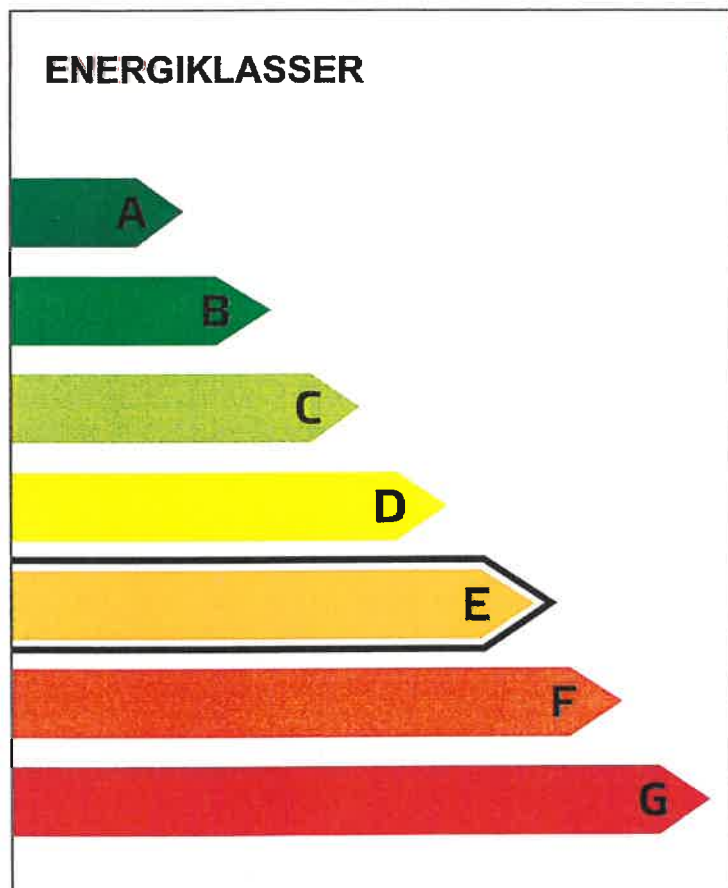
Sammanfattning av

# ENERGIDEKLARATION

Norrhorja 2, 331 93 Värnamo  
Värnamo kommun

Nybyggnadsår: 2006

Energideklarations-ID: 857268



DENNA BYGGNADS  
ENERGIKLASS

**Energiprestanda:**  
82 kWh/m<sup>2</sup> och år

**Krav vid uppförande av  
ny byggnad [mars 2015]:**  
Energiklass C, 55 kWh/m<sup>2</sup> och år

**Uppvärmningssystem:**  
Värmepump-luft/vatten (el)

**Radonmätning:**  
Inte utförd

**Åtgärdsförslag:**  
Har lämnats

**Energideklarationen är utförd av:**  
Tomas Odelrot, Anticimex AB,  
2018-07-02



**Energideklarationen är giltig till:**  
2028-07-02

**Energideklarationen i sin helhet  
finns hos byggnadens ägare.**

**För mer information:**  
[www.boverket.se/energideklaration](http://www.boverket.se/energideklaration)

Sammanfattningen är upprättad enligt  
Boverkets föreskrifter och allmänna råd  
(2007:4) om energideklaration för byggnader.

## Byggnaden - Identifikation

Län Jönköping	Kommun Värnamo	O.B.S! Småhus i bostadsrätt ska deklarerars av bostadsrättsföreningen. <input checked="" type="checkbox"/> Egna hem (privatägda småhus)		
Fastighetsbeteckning (anges utan kommunnamn) Östhorja 1:15		Egen beteckning		
Husnummer 1	Prefix byggnadsid 2	Byggnadsid 173760	Orsak till avvikelse Adressuppgifter är fel/saknas 	
Adress Norrhorja 2		Postnummer 33193	Postort Värnamo	Huvudadress 

## Byggnaden - Egenskaper

Typkod 220 - Småhusenhet, helårsbostad för 1-2 familjer		Byggnadskategori En- och tvåbostadshus	
Byggnadens komplexitet <input checked="" type="radio"/> Enkel <input type="radio"/> Komplex		Byggnadstyp Friliggande	Nybyggnadsår 2006
Atemp mätt värde (exkl. Avarmgarage) 146 m <sup>2</sup>		Verksamhet Fördela enligt nedan:	
Finns installerad eleffekt >10 W/m <sup>2</sup> för uppvärmning och varmvattenproduktion <input checked="" type="radio"/> Ja <input type="radio"/> Nej		Bostäder (inkl. biarea, t.ex. trapphus och uppvärmd källare)    100	
Är byggnaden skyddad som byggnadsminne? <input checked="" type="radio"/> Nej <input type="radio"/> Ja enligt 3 kap KML <input type="radio"/> Ja enligt SBM-förordningen		Övrig verksamhet - ange vad	
Är byggnaden en sådan särskilt värdefull byggnad som avses i 8 kap 13 § PBL? <input checked="" type="radio"/> Nej <input type="radio"/> Ja, är utpekad i detaljplan eller områdesbestämmelser <input type="radio"/> Ja, är utpekad i annan typ av dokument <input type="radio"/> Ja, egen bedömning		Summa    100	

## Energianvändning

<b>Verklig förbrukning</b> Vilken 12-månadsperiod avser energiuppgifterna? (ange första månaden i formatet ÅÅMM) 1707 - 1806		<b>Beräknad förbrukning</b> Beräknad energianvändning anges för nybyggda/andra byggnader utan mätbar förbrukning och normalårskorrigeras ej ☐	
Hur mycket energi har använts för värme och komfortkyla angivet år (ange mätt värde om möjligt)? <b>Angivna värden ska inte vara normalårskorrigerade</b>		Omvandlingsfaktorer för bränslen i tabellen nedan gäller om inte annat uppmätts:	
	Mätt värde	Fördelat värde	
Fjärrvärme (1)	kWh	<input type="radio"/>	<input type="radio"/>
Eldningsolja (2)	kWh	<input type="radio"/>	<input type="radio"/>
Naturgas, stadsgas (3)	kWh	<input type="radio"/>	<input type="radio"/>
Ved (4)	kWh	<input type="radio"/>	<input type="radio"/>
Fäls/pellets/briketter (5)	kWh	<input type="radio"/>	<input type="radio"/>
Övrigt biobränsle (6)	kWh	<input type="radio"/>	<input type="radio"/>
El (vattenburen) (7)	kWh	<input type="radio"/>	<input type="radio"/>
El (direktverkande) (8)	kWh	<input type="radio"/>	<input type="radio"/>
El (luftburen) (9)	kWh	<input type="radio"/>	<input type="radio"/>
Markvärmepump (el) (10)	kWh	<input type="radio"/>	<input type="radio"/>
Värmepump-frånluft (el) (11)	kWh	<input type="radio"/>	<input type="radio"/>
Värmepump-luft/luft (el) (12)	kWh	<input type="radio"/>	<input type="radio"/>
Värmepump-luft/vatten (el) (13)	11100 kWh	<input type="radio"/>	<input checked="" type="radio"/>
<b>Energi för uppvärmning och varmvatten<sup>1</sup> (Σ1)</b>	11100 kWh		
Varav energi till varmvattenberedning	1200 kWh	<input type="radio"/>	<input checked="" type="radio"/>
Fjärrkyla (14)	kWh	<input type="radio"/>	<input type="radio"/>
Finns solvärme?		Ange solfångararea 3 m <sup>2</sup>	Beräknad energiproduktion 2000 kWh/år
Finns solcellsystem?		Ange solcellsarea m <sup>2</sup>	Beräknad elproduktion kWh/år
Ort (Energi-Index) Värnamo	Normalårskorrigerat värde (Energi-Index) <sup>8</sup> 12043 kWh		
Energitestanda 82 kWh/m <sup>2</sup> , år	...varav el 82 kWh/m <sup>2</sup> , år	Referensvärde 1 (enligt nybyggnadskrav) 55 kWh/m <sup>2</sup> , år	Referensvärde 2 (statistiskt intervall) 76 - 92 kWh/m <sup>2</sup> , år

<sup>1</sup> Summa 1-13 (Σ1)

<sup>2</sup> Den el som ingår i fastighetsenergin

<sup>3</sup> Den el som ingår i hushållsenergin

<sup>4</sup> Den el som ingår i verksamhetsenergin

<sup>5</sup> Beräkning av värdet sker med utgångspunkt i vilket energislag och typ av kylsystem som används (se Boverkets byggregler, BFS 2008:20 och BFS 2011:6)

<sup>6</sup> Enligt definition i Boverkets byggregler (Summa 1-15, 18-19 (Σ3))

<sup>7</sup> Den el som ingår i byggnadens energianvändning (Summa 7-13,15,18-19 (Σ4))

<sup>8</sup> Underlag för energiprestanda

### Uppgifter om ventilationskontroll

Finns det krav på återkommande ventilationskontroll i byggnaden?	<input type="radio"/> Ja	<input checked="" type="radio"/> Nej	
Typ av ventilationssystem	<input type="checkbox"/> FTX	<input type="checkbox"/> FT	<input type="checkbox"/> F med återvinning
	<input checked="" type="checkbox"/> F	<input type="checkbox"/> Självdrag	

### Uppgifter om luftkonditioneringssystem

Finns luftkonditioneringssystem med nominell kyleffekt större än 12kW?	<input type="radio"/> Ja	<input checked="" type="radio"/> Nej
--	--------------------------	--------------------------------------

### Uppgifter om radon

Är radonhalten mätt?	<input type="radio"/> Ja	<input checked="" type="radio"/> Nej
----------------------	--------------------------	--------------------------------------

## Utförda energieffektiviseringsåtgärder sedan föregående energideklaration

### Rekommendationer om kostnadseffektiva åtgärder

Åtgärdsförslag (Dekl.id: 857268)

Styr- och reglerteknisk	Installationsteknik	Byggnadsteknik
<p>Värme</p> <p><input type="checkbox"/> Nya radiatorventiler</p> <p><input type="checkbox"/> Injustering av värmesystem</p> <p><input type="checkbox"/> Tids-/behovsstyrning av värmesystem</p> <p><input type="checkbox"/> Rengöring och/eller luftning av värmesystem</p> <p><input type="checkbox"/> Maxbegränsning av innetemperatur</p> <p><input type="checkbox"/> Ny inomhusgivare</p> <p><input type="checkbox"/> Byte/installation av tryckstyrda pumpar</p> <p><input type="checkbox"/> Annan åtgärd</p> <p>Ventilation</p> <p><input type="checkbox"/> Injustering av ventilationssystem</p> <p><input type="checkbox"/> Tidsstyrning av ventilationssystem</p> <p><input type="checkbox"/> Behovsstyrning av ventilationssystem</p> <p><input type="checkbox"/> Byte/installation av varvtalsstyrda fläktar</p> <p><input type="checkbox"/> Annan åtgärd</p> <p>Belysning, kylning m.m.</p> <p><input type="checkbox"/> Tids-/behovsstyrning av belysning</p> <p><input type="checkbox"/> Tids-/behovsstyrning av kyla</p> <p><input type="checkbox"/> Annan åtgärd</p>	<p><input checked="" type="checkbox"/> Varmvattenbesparande åtgärder</p> <p><input type="checkbox"/> Energieffektiv belysning</p> <p><input type="checkbox"/> Isolering av rör och ventilationskanaler</p> <p><input type="checkbox"/> Byte/installation av värmepump</p> <p><input type="checkbox"/> Byte/installation av energieffektiva värmekälla</p> <p><input type="checkbox"/> Byte/komplettering av ventilationssystem</p> <p><input type="checkbox"/> Återvinning av ventilationsvärme</p> <p><input type="checkbox"/> Installation av solvärme</p> <p><input type="checkbox"/> Installation av solceller</p> <p><input type="checkbox"/> Annan åtgärd</p>	<p><input type="checkbox"/> Tilläggsisolering vindsbjälklag/tak</p> <p><input type="checkbox"/> Tilläggsisolering väggar</p> <p><input type="checkbox"/> Tilläggsisolering källare/mark</p> <p><input type="checkbox"/> Byte till energieffektiva fönster/fönsterdörrar</p> <p><input type="checkbox"/> Komplettering fönster/fönsterdörrar med innerruta</p> <p><input type="checkbox"/> Tätning fönster/fönsterdörrar/ytterdörrar</p> <p><input type="checkbox"/> Annan åtgärd</p>
<p>Minskad energianvändning</p> <p>230 kWh/år</p>	<p>Kostnad per sparad kWh</p> <p>0,35 kr/kWh</p>	
<p>Beskrivning av åtgärden</p> <p>Installation av vattenbesparande duschmunstycke och vattenbesparande kranmunstycke ("perlator"/"sparlator").</p>		

## Övrigt

Har byggnaden deklarerats tidigare? <input type="radio"/> Ja <input checked="" type="radio"/> Nej	
Har byggnaden besiktigats på plats?	Vid nej, vilket undantag åberopas
<input checked="" type="radio"/> Ja <input type="radio"/> Nej	Kommentar
För att oberoende upprätta en energideklaration krävs en energibesiktning på plats.	

Annat arbete med hänvisning till hälsa och miljö som utförts på byggnaden, t.ex. miljöklassning, enkäter eller kommentarer till energideklarationsuppgifterna
Mer information om deklARATIONER hittar du på <a href="http://www.boverket.se">www.boverket.se</a> .
Observera att det även följer med en bilaga benämnd Åtgärdsrapport i energideklarationen.
Byggnadens Energiprestanda: Är energianvändningen för värme, varmvatten, fastighetsel och eventuell kyla som är normalårskorrigerat värde (Energi-Index) <input type="checkbox"/> dividerat med Atemp (exklusive Avarmgarage). (Energi-Index) <input type="checkbox"/> finner du under rubriken Energianvändning och Atemp (exklusive Avarmgarage) under rubriken Byggnaden – Egenskaper. Atemp (exklusive Avarmgarage) är golvarean i temperaturreglerade utrymmen avsedda att värmas till mer än +10°C, begränsade av klimatskärmens insida.
Referensvärde 1: Är byggnadens nybyggnadskrav som avser energiprestanda om byggnaden skulle byggas idag med samma geografiska läge och värmekälla. Referensvärde 2: Byggnadens referensvärden som beräknas utifrån statistiskt underlag för den valda byggnadskategorin.
Byggnadens Energiprestanda, Referensvärde 1 och Referensvärde 2 beräknas automatiskt i Boverkets databas Gripen.

## Expert

Förnamn	Efternamn	
Tomas	Odelrot	
Datum för godkännande	E-postadress	
2018-07-02	tomas.odelrot@anticimex.se	
Certifikatnummer	Certifieringsorgan	Behörighetsnivå
6095	Kiwa Swedcert	Kvalificerad
Företag		
Anticimex AB		

# ÅTGÄRDSRAPPORT

## Energideklaration



"Åtgärdsrapport Energideklaration" Ulg 24 2017-05-04 (4.02)

### Byggnadsuppgifter

Fastighetsbeteckning:

ÖSTHORJA 1:15

Byggnadens adress:

NORRHORJA EKEKULLEN 2  
33193 VÄRNAMO

### Besiktningsuppgifter

Datum:

2018-07-01

Utetemperatur:

20°C

Expert:

Tomas Odelrot / Jönköping

Arbetsordernummer:

23417946



## Sammanfattning

Anticimex har den 2018-07-01 utfört en energibesiktning av din byggnad. Med hjälp av protokollet från besiktningen har vi tagit fram en åtgärdsrapport. I rapporten redovisar vi byggnadens energianvändning samt ger förslag på åtgärder som kan minska den. Rapporten inleds med en beskrivning av tjänsten, och följs sedan av en presentation av en del av de uppgifter som legat till grund för beräkningarna. Du kan även läsa om allmänna rekommendationer för att minska din energianvändning.

Byggnadens energianvändning uppgår till totalt 11 100 kWh för uppvärmning och varmvattenberedning. För att använda energin i din byggnad så effektivt som möjligt, rekommenderar vi att du genomför de åtgärder som vi ger förslag på i tabellen nedan. För att bevara eller förbättra inomhusmiljön är det även viktigt att du ser över ventilationen. Läs mer om detta i kapitlet Åtgärder för sund inomhusmiljö.

Efter registrering i Boverkets energideklarationsregister så har din byggnad fått följande värden:

Energiprestanda: 82 kWh/m<sup>2</sup>, år  
 Referensvärden: 76 - 92 kWh/m<sup>2</sup>, år (statistiskt intervall)

Åtgärdsförslag	Energi- minskning per år i kWh	Investering i kr	Återbetalnings- tid i år (ca)	Minskning av koldioxidutsläpp i ton/år
Vattenbesparing	230	570	3	0,02

## Energideklarationens omfattning

---

### Lagen om energideklaration för byggnader

---

Lagen om energideklaration för byggnader (SFS 2006:985) trädde i kraft den 1 oktober 2006 och baseras på EG-direktivet om byggnaders energiprestanda. Syftet med lagen är att sänka energianvändningen i byggnader, som använder energi för att styra byggnadens inomhusklimat, på ett sätt som inte skadar byggnadens inomhusmiljö.

För att normalt brukande ska kunna beaktas i energideklarationen kommer uppmätta värden på energi att korrigeras. Hur denna korrigering ska göras har fastställts av boverket i deras föreskrift BEN (BFS 2016:12). Den normaliserade varmvattenenergin baseras på hur stor byggnaden är (Atemp). Energi till uppvärmning korrigeras om temperaturen avviker i bostaden där normal temperatur anses ligga mellan 20-22 grader.

Enligt lagkravet ska det för byggnader som säljs, exempelvis egenägda småhus, finnas en energideklaration vid försäljningstillfället. För hyreshus och bostadsrättshus som upplåts med nyttjanderätt ska det alltid finnas en giltig energideklaration, även om byggnaden inte ska säljas. En energideklaration är giltig i tio år.

Läs mer om Lagen om energideklaration för byggnader på [www.boverket.se](http://www.boverket.se).

### Registrering till Boverket

---

När vi har genomfört en energideklaration registrerar vi den i Boverkets register för energideklarationer. Det är Boverket (tillsynsmyndigheten för energideklarationer) som lagrar uppgifterna i energideklarationen, men även kommunala nämnder och energimyndigheten får använda sig av uppgifterna. De använder dem bland annat för att ta fram statistik samt följa upp och utvärdera energianvändningen och inomhusmiljön för landets byggnader.

Vi har bifogat en utskriven kopia av energideklarationen som finns i Boverkets register.

Energideklarationen hör till byggnaden och är inte personlig.

### Energiprestanda

---

En byggnads energiprestanda baseras på den mängd energi, ofta benämnd köpt energi, som använts för värme och kyla, samt i vissa fall även fastighetsel, under en tolvårsperiod. Hushållsel, verksamhetsel eller gratisenergi, som exempelvis solenergi eller energi utvunnen ur marken med hjälp av en värmepump, ingår inte i energiprestandan. I samband med att energideklarationen rapporteras till Boverket bestäms byggnadens energiprestanda och referensvärden. Referensvärden talar om vad liknande byggnader har för energiprestanda.

För att förbättra byggnadens energiprestanda är det viktigt att inte bara energideklarera, utan även att genomföra de åtgärder som sänker byggnadens energianvändning.

## Objektsbeskrivning och energianvändning

Nybyggnadsår:  
2006

Antal våningar:  
1 våningsplan ovan mark

Byggnadstyp:  
Friliggande

Antal boende:  
5 personer

Ytor:  
A<sub>temp</sub>: 146 m<sup>2</sup>

Värmekälla:  
Luft/vattenvärmepump (el)

Energianvändning:		Uppskattad kostnad
Energi till värme och kyla (justerat):	11 100 kWh/år	12 300 kr/år
Varav energi till varmvattenberedning:	1 200 kWh/år	1 300 kr/år
Hushållsel (fördelat):	7 200 kWh/år	7 900 kr/år

Energipris:  
El 1,10 kr/kWh

Ventilation:  
Frånluftsventilation

Radon:  
Radonmätningar har inte genomförts i byggnaden.

Temperatur:  
Bostad: 22,0°C  
Utomhus vid besiktningstillfället: 20,0°C

Kallvattenanvändning:  
Uppvärmning av varmvatten: Luft/vattenvärmepump

## Åtgärder för att minska din energianvändning

---

För att kunna ge förslag på åtgärder som minskar energianvändningen krävs en besiktning. Vid besiktningen samlar en energiexpert in fakta och andra viktiga uppgifter om byggnaden. Med hjälp av dessa uppgifter går det att göra en bedömning av byggnadens energiprestanda, och vilka möjligheter som finns för att minska energianvändningen utan att försämra inomhusklimatet.

I energideklarationen (separat dokument) ska endast kostnadseffektiva (lönsamma) energiåtgärder föreslås. I lönsamhetsbedömningen av varje åtgärdsförslag har vi använt nuvärdesmetoden. Det innebär att åtgärdsförslaget anses vara lönsamt om investeringen är intjänad under åtgärdens avskrivningstid. Vid denna beräkning har vi tagit hänsyn till årlig ränta, inflation och energiprisutveckling.

I den här rapporten presenterar vi även åtgärdsförslag som inte bedöms vara lönsamma, men som ändå minskar energianvändningen. För varje åtgärdsförslag visas årlig minskad energianvändning, kostnadsminskning i kronor och minskat koldioxidutsläpp. Vi har också valt att redovisa återbetalningstiden för varje åtgärd. Återbetalningstiden avser inte "rak pay-off", utan tar hänsyn till årlig ränta, inflation samt energiprisutveckling.

Åtgärdsförslagen är beräknade som separata åtgärder, men de kan påverka varandra om flera av åtgärderna genomförs. Därför är det inte säkert att den totala minskningen av energianvändningen motsvarar summan av varje enskild åtgärds energiminskning.

De kostnader som anges för varje åtgärdsförslag är ungefärliga och inkluderar installations- och materialkostnad om inget annat anges. Investeringen kan eventuellt minskas ytterligare om det finns möjlighet till bidrag, vilket vi inte tagit hänsyn till i våra beräkningar. Information om bidragen hittar du på [www.energimyndigheten.se](http://www.energimyndigheten.se) och [www.boverket.se](http://www.boverket.se). Du kan även kontakta Boverket på telefon 0455-35 30 00.

Boverket har valt att dela in energibesparande åtgärder i tre kategorier; byggnadstekniska, styr- och reglertekniska samt installationstekniska åtgärder. Utifrån dessa kategorier redovisar vi de åtgärder som är möjliga att göra i din byggnad. Byggnadstekniska åtgärder minskar värmeförlusterna genom byggnadens klimatskal och sänker behovet av tillförd värme. Styr- och reglertekniska åtgärder minskar övertemperaturer, som annars kan leda till högre energianvändning. Installationstekniska åtgärder är nödvändiga för att den energi som byggnaden använder ska produceras eller användas effektivt.

## ÅTGÄRDSRAPPORT - Energideklaration

### Vattenbesparing

---

Typ av åtgärd:	Installationsteknisk åtgärd
Lönsam:	Ja
Byte till:	Produkter för vattenbesparing
Antal:	3 st perlatorer, 2 st duschmunstycken
Minskad energianvändning:	230 kWh/år
Kostnadsminskning:	260 kr/år
Investering:	570 kr inkl. moms
Minskat utsläpp av koldioxid:	0,02 ton/år
Återbetalningstid:	2 år och 6 månader

Observera att denna åtgärd även bidrar till minskad kallvattenanvändning, utöver ovanstående minskad energianvändning och besparing i kronor.

## Allmänna rekommendationer

---

### Vitvaror

---

Hushållets vitvaror (som exempelvis tvätt- och diskmaskin, torktumlare, kyl- och frysskåp samt spis) står ofta för en stor andel av den totala hushållselen. Skillnaden i energianvändning mellan gammal och ny utrustning är ofta stor. Om det finns behov av att köpa ny utrustning finns energimärkningen som ett hjälpmedel. Det är numera lag på att alla vitvaror som säljs i butikerna ska vara energimärkta. En betygsskala från A till G samt en färgskala från grönt till rött, där A och grönt betyder låg energianvändning, visar enkelt hur energisnål produkten är.

## Åtgärder för sund inomhusmiljö

### Ventilation

När man vidtar åtgärder för att minska energianvändningen är det viktigt att även tänka på inomhusmiljön i byggnaden. En fungerande ventilation är en förutsättning för att uppnå en hälsosam inomhusmiljö, och ofta behöver ventilationen förbättras i samband med att energiåtgärder genomförs.

Vid besiktningen gjordes flödesmätningar i byggnadens frånluftsdon för att ge indikativa värden på luftflödet. Nedan visas resultatet av mätningarna. För de utrymmen där luftflödet inte kunde mätas så visas ett streck (-) som värde.

Plats:	Kök	Badrum	Toalett	Tvätt	Klädkammare	Övrigt
Flöde:	-	-	-	-	-	-

Rekommenderade frånluftflöden för toalett är 10 l/s. I kök gäller 10 l/s med möjlighet att öka flödet. I bad/dusch gäller liknande eller något högre flöden beroende på rumsstorlek, samt möjlighet att öppna fönster i utrymmet. Är bad-/duschutrymmet större än 5 m<sup>2</sup> ska grundflödet ökas med 1 l/s för varje kvadratmeter.

Ett fungerande ventilationssystem minskar risken för fuktrelaterade problem samt säkerställer en god inomhusmiljö. Den generella rekommendationen är att minst halva luftvolymen i bostaden byts ut under en timme.

För att ventilationen ska fungera i byggnaden är det viktigt att uteluftsventiler och frånluftskanaler är öppna och rengjorda.

### Radon

Med god ventilation i bostaden mår du och ditt hus bra. En god ventilation för även ut eventuell radongas från byggnaden. För att uppfylla de krav och rekommendationer som gäller avseende rikt- och gränsvärden för radongas (200 Bq/m<sup>3</sup>), enligt Miljöbalken, Boverkets byggregler och socialstyrelsens allmänna råd, bör en radonmätning göras i byggnaden.

Läs mer på [www.radonguiden.se](http://www.radonguiden.se), [www.boverket.se](http://www.boverket.se) eller kontakta Boverket på telefon 0455-35 30 00. För frågor om risker och mätmetoder, kontakta strålsäkerhetsmyndigheten, på [www.ssm.se](http://www.ssm.se) eller via telefon 08-799 40 00.

## Beskrivning av ord i åtgärdsrapporten

---

### $A_{temp}$

Den golvarea i temperaturreglerade utrymmen som är avsedd att värmas till mer än 10°C och som är begränsade av klimatskärmens insida. Anges i m<sup>2</sup>.\*

### Byggnadens energianvändning

Den energi som vid normalt brukande under ett normalår behöver levereras till en byggnad (ofta benämnd köpt energi) för uppvärmning, komfortkyla, tappvarmvatten samt drift av byggnadens installationer (pumpar, fläktar eller dylikt) och övrig fastighetsel [kWh/år].\*

### Energiprestanda

För småhus är energiprestanda den energi som gått åt för värme och kyla dividerat med husets area exklusive area för varmgarage.

### Referensvärden

I energideklarationen presenteras nybyggnadskravet gällande energiprestanda (referensvärde 1).

### Hushållsel

Den el som används för hushållet (exempelvis hemelektronik, belysning, matlagning och matförvaring) och som inte används för att värma eller kyla byggnaden.

### Gratisenergi

Den värmeenergi som byggnaden får från exempelvis solen, hushållsapparater och människor.

\*källa: BFS 2007:4 BED 1 - Boverket

Med vänlig hälsning

---

Tomas Odelrot