

# Besiktningssprotokoll

Anticimex Försäkringsbesiktning i samarbete med Fastighetsbyrån



## Fastighetsuppgifter

|  |                 |
|--|-----------------|
| Fastighetsbeteckning:<br>Horndalsbruk 2:17 |                 |
| Fastighetsadress:<br>Lumsvägen 4           |                 |
| Postnummer:<br>774 68                      | Ort:<br>Horndal |

## Anticimex uppgifter

|                                       |                              |
|---------------------------------------|------------------------------|
| Besiktningdatum:<br>2026-03-24        | Protokollnummer:<br>69609645 |
| Temperatur:<br>2 °C                   | Väderlek:<br>Halvklart       |
| Tekniker:<br>Per Ljungberg            |                              |
| E-post:<br>per.ljungberg@anticimex.se |                              |
| Kontor:<br>Falun                      |                              |
| Närvarande:<br>Anhöriga till säljare  |                              |



## Försäkringsbesiktning



### Besiktningsteknikerns reflektion

Noteringar som besiktningsteknikern särskilt vill påtala:

Huset är ett välbyggt 60-tals hus med stomme av trä och betong och källare som grundkonstruktion. Helhetsintrycket av fastigheten är att den för sin ålder är i bra skick med ett normalt underhållsbehov.

Det utvändiga fuktskyddet är äldre men det kommer alltid finnas naturlig fukt under huset och även till viss del upp i väggarna även om en dränering skulle utföras.

Därför är det viktigt att undvika täta skikt och organiskt material mot golv och väggar, leda bort vatten från stuprören samt hålla en normal rumstemperatur i källaren.

Husets takbeklädnad är från byggåret, takpannor, plåtbeslag och underlagspapp har enligt vår bedömning en begränsad livslängd och ett minskat motstånd mot vatteninträning.

Av den anledningen behöver en årlig kontroll av taket utföras där eventuella trasiga takpannor byts ut, att takpannor och hängrännor rengörs från skräp samt vindsutrymmet kontrolleras för att upptäcka eventuella läckage i tid. Rekommenderar att planera för byte av tak.

Vid besiktningen av vinden noterades påväxt på råsponten, men endast på nedre delar och lokalt ovanför sovrummen.

I och med att husets värmekälla har bytts ut har man även påverkat ventilationen och fuktpåverkan på vinden, murstocken värms inte längre upp vilket påverkar självdraget negativt samt gör så att vinden blir kallare på vinterhalvåret. Den uppvärmda luften inomhus på vintern bär med sig fukten upp på vinden och kondenserar mot det kalla yttertaket.

Rekommenderar att täta vindsbjälklaget inifrån bakom taklistor och vid lucka samt förbättra ventilationen med våtrumsfläktar som går med kontinuerlig drift. Då detta är ett problem under vintern så måste vinden kontrolleras vintertid för att se om åtgärderna är tillräckliga, om frost finns på underlagstak efter åtgärder så bör man kontakta en ventilationsfirma för installation av ett bättre ventilationssystem i bostaden. Kontakta oss på Anticimex för råd.

Husets badrum är äldre och utfört med den tidens normer och det är dags att planera för en renovering.

Vid renoveringar av våtrum är det viktigt att det utförs enligt gällande branschregler.

Som köpare till denna fastighet är det viktigt att ta del av hela protokollet, samt att säkerställa att man förstått innebörden av det som står skrivet. Har man som köpare inte deltagit vid besiktningen rekommenderar jag att en besiktningsgenomgång görs.

Med vänlig hälsning

Per Ljungberg, Anticimex  
070-6572919

69609645



# Försäkringsbesiktning

## Besiktningens graderingar



### Inget att notera

Denna symbol används då besiktningsteknikern inte ser några avvikelser i utrymmet eller byggnadsdelen.



### Mindre brister

Denna symbol används då besiktningsteknikern gör en notering om mindre brister som inte bedöms ha lett till allvarigare skador. Bristerna eller skadorna bedöms inte heller behöva fördjupad undersökning. Symbolen kan även användas då teknikern ger allmän information om huset eller en viss byggnadsdel, om en utförd åtgärd eller teknisk lösning i huset.



### Risk för skador

Denna symbol innebär att besiktningsteknikern med sin allmänna kunskap om svagheter i en viss konstruktion eller om andra förhållanden bedömer att det finns risk för skador. Omdömet ges för fel och brister som ännu inte lett till skada. Omdömet kan också omfatta erfarenhetsmässigt kända risker med vissa konstruktioner eller ett visst förhållande som kan dölja befintliga skador som inte upptäcktes vid besiktningstillfället. Om teknikern har gjort en bedömning att det föreligger en risk för skada så kommer teknikern inte för samma risk att lämna en rekommendation om fördjupad undersökning.



### Fördjupad undersökning rekommenderas

Denna symbol betyder att besiktningsteknikern har upptäckt brister, fel eller skada som bör undersökas vidare för att fastställa orsak och omfattning. En sådan fördjupad undersökning ingår inte i besiktningen.



### Förslag på åtgärder

Vid fel och skador där besiktningsteknikern bedömer att det inte är nödvändigt med en fördjupad undersökning kan besiktningsteknikern lämna förslag på åtgärder. Observera att förslag på åtgärder avser typiska åtgärder och inte är någon garanti för att bristen åtgärdas i det enskilda fallet.



### Obesiktigad byggnadsdel

Denna symbol visar att besiktningsteknikern inte har kunnat besiktiga en eller flera byggnadsdelar. Dessa bör besiktigas. Exempel är tak där en säker uppstigningsanordning saknas eller tak som är snötäckta eller hala. Vindar och kryppunder där inspektionsluckor saknas eller rum som är belamrade med saker kan också omöjliggöra en fullständig besiktning.



## Försäkringsbesiktning



### Byggnadsbeskrivning Bostadsbyggnad

|   |                                       |
|---|---------------------------------------|
| Byggnadsår:<br>1962   | Fönster:<br>2-glas kopplade fönster   |
| Ombyggnad/Tillbyggnad:  | Ventilation:<br>Självdreg (S)         |
| Hustyp, antal våningar:<br>Villa, 1-plan med källare                              | Värmesystem:<br>Luft/vattenvärmepump  |
| Taktyp, takbeläggning:<br>Sadeltak, råspont, underlagspapp, läkt och betongpannor | Grundkonstruktion:<br>Källare         |
| Stomme, material:<br>Betong/lättbetong/trä  | Terrängförhållanden:<br>Trädgårdstomt |
| Fasad:<br>Tegel   | Garage:<br>Garage finns i huset       |

Övrigt:

69609645



# Försäkringsbesiktning

## Besiktningens utlåtande

### 1. Insamling av upplysningar och handlingar

Uppgifter lämnades av fastighetsägare.

Fastigheten byggdes av nuvarande ägare.

Utförda renoveringar:

1979:

Vidbyggd utbyggnad med egen ingång.

2017:

Luft/vattenvärmepump installerades.

2020-talet:

Altantak på framsida byttes.

Övrigt:

Löpande underhåll.

Sotning ej utförd.

Inga tidigare skador eller defekter kända enligt anhöriga till säljare.

Inga skriftliga upplysningar lämnades vid besiktningen.

### 2. Besiktning, analys av risker samt rekommendationer om fördjupande undersökningar

#### Utvändigt / Markförhållanden



Inget att notera.

#### Utvändigt / Sockel



Växter finns i anslutning till grundmur.

När det finns rabatter och växter nära grundmuren finns risk att fukt stannar kvar i väggarna. Detta kan i sin tur orsaka invändiga fuktskador. Växternas rötter kan också skada grundmuren och sätta dräneringsledningen ur funktion.

Området närmast huset rekommenderas att vara fritt från växtlighet.



Mindre sprickor och färgsläpp finns i/på sockel.

Dessa bedöms inte ha lett till bakomliggande skador.

#### Utvändigt / Altan framsida



Inget att notera.

69609645



## Försäkringsbesiktning

---

### Utvändigt / Altan baksida



Äldre altantak.

Taket är missfärgat men inga skador noterades.



### Utvändigt / Fasad



Inget att notera.

### Utvändigt / Dörrar



Vanligt underhållsbehov, målning.

### Utvändigt / Fönster



Vanligt underhållsbehov, kittning och målning.



69609645



## Försäkringsbesiktning

### Utvändigt / Hängrännor / Stuprör



Stuprör avslutas nära husliv.

Stuprör som avslutas intill husliv (ovan mark) kan medföra en ökad fuktbelastning på grundmur/sockel/källare med fuktrelaterade skador som följd. Led bort vatten från huset.



### Utvändigt / Vind



Vid kontroll av vinden har fuktvärden under kritisk fuktnivå för mikrobiell tillväxt uppmätts, dock finns mikrobiell påväxt på underlagstak. Påväxten är lokal ovanför sovrummen.

Fuktkvoten i underlagstak/takbjälkar uppmättes till 12 %.

Den upptäckta mikrobiella påväxten på underlagstaket är ett tecken på att vinden har tillförts eller tillförs fukt inifrån bostaden. Observera att besiktning av bostadens ventilationssystem inte har ingått i uppdraget.

För att komma tillrätta med detta kan fukttillförseln inifrån bostaden behöva minskas. Det kan göras genom att ventilationen i bostaden förbättras samt att eventuella otätheter i vindsbjälklaget (tak-/väggvinklar, taklucka med mera) tätas. Läs Anticimex faktablad om uppvärmda vindsutrymmen för tips och råd.

I övrigt är vinden i bra skick.



69609645



## Försäkringsbesiktning

### Utvändigt / Tak



Yttertaket är äldre.

Takpannor, plåtdetaljer och underlagspapp har enligt vår bedömning en begränsad livslängd. Eftersom husets taktäckning är äldre har det ett minskat motstånd mot vatteninträngning. Detta i sin tur kan leda till fuktskador på träläkt och vidare ner i underliggande konstruktioner.



Mosspåväxt finns på takpannor.

Mossa som växer på taket kan leda till att taktäckningen har ett minskat motstånd mot vatteninträngning. Detta i sin tur kan leda till fuktskador på träläkt och takkonstruktionen vilket kan resultera i mikrobiella skador (angrepp av mikroorganismer).

För att öka livslängden på taket rekommenderas att mossan tas bort från takpannorna.

### Hela huset / Allmänt



Elanläggningen i huset är äldre.

Äldre elanläggningar och elkablar är en säkerhetsrisk som kan orsaka både personskador och brand.


Kontakta en elektriker för kontroll och åtgärd.

Husets rör- /avlopp- /värmeledningssystem är äldre.

Lagningar noterades på avloppsrör i wc på källarplan.

Detta behöver inte betyda att systemen har några allvarliga brister, men äldre rör- /avlopp- /värmeledningssystem kan ha nedsatt funktion/brister på grund av sin ålder, vilket i värsta fall kan leda till läckage.

Vi rekommenderar att en fackman kontaktas för att kontrollera husets rör- /avlopp- /värmeledningssystem samt för att hjälpa er med eventuella åtgärder. Observera att ingen besiktning av dessa system har ingått i uppdraget.



Äldre brunnar av gjutjärn finns i huset.

Byt brunnar vid renovering.

69609645



## Försäkringsbesiktning

---

### Entréplan / Entréhall

- ✓ Inget att notera.

### Entréplan / Hall

- ✓ Inget att notera.

### Entréplan / Kök

- ✎ Fuktskydd saknas i diskbänksskåp.  
Utan fuktskydd är det svårt att upptäcka läckage från rörledningar. Vatten kan då tränga in i omkringliggande konstruktioner och orsaka fuktskador. För att upptäcka eventuella läckage, installera ett fuktskydd.

- ✓ Fuktindikering i utrymmet gav inga förhöjda fuktindikationer.



- ✓ Funktionskontroll av jordade eluttag.  
Vid stickprovskontroll av jordade eluttag i kök noterades inga avvikelser.

### Entréplan / Sovrum 1

- ✓ Inget att notera.

### Entréplan / Vardagsrum

- ✓ Inget att notera.

69609645



## Försäkringsbesiktning

### Entréplan / Sovrum 2

✓ Inget att notera.

### Entréplan / Sovrum 3

✓ Inget att notera.

### Entréplan / Dusch/Toalett

⚠ Våtutrymmet har äldre yt-/tätskikt. Utrymmet är äldre och har passerat tiden för sin tekniska livslängd. Renovering av utrymmet rekommenderas. Kontakta en behörig våtrumsentreprenör för en renovering. I samband med renoveringen bör omkringliggande konstruktioner kontrolleras för att upptäcka eventuella följdskador.

Äldre brunn av gjutjärn.  
Det finns risk att golvbrunnen rostar sönder med fuktskador som följd. Mindre mattsläpp noterades runt brunnen.



Rör genomföring finns i golv.  
Rör genomföringar i golvet medför en ökad risk för att vatten tränger ner i omkringliggande konstruktioner och orsakar fuktskador. Vid uppbyggnaden av utrymmet var detta tillåtet och utförandet anses därför vara fackmässigt utfört. I dagens branschregler är detta inte längre tillåtet.

Duschen är placerad nära ett fönster.  
För att minska risken för fuktskador på fönster och väggkonstruktion rekommenderas att man skyddar fönstret mot vattenbegjutning.

Våtrumsläkt saknas.



Fuktindikering i utrymmet gav inga förhöjda fuktindikationer.

69609645

## Försäkringsbesiktning

---

---

### Källarplan / Allmänt



Utvändigt fuktskydd är äldre.

Eftersom källarens utvändiga fuktskydd (dagvattenssystem, dräneringssystem samt källarytterväggarnas utvändiga fuktskydd) är äldre, så kan systemet ha nedsatt funktion. Detta ökar risken för invändiga fuktskador i källaren.

Puts och färgsläpp noterades på några väggar.



Spricka/or finns i vägg.

Dessa bedöms inte ha lett till bakomliggande skador.

---

### Källarplan / Trappa



Inget att notera.

---

### Källarplan / Hall



Inget att notera.

---

### Källarplan / Trappförråd



Inget att notera.

---

### Källarplan / Matkällare



Inget att notera.

---

### Källarplan / Förråd



Inget att notera.


69609645





## Försäkringsbesiktning

---

### Källarplan / Toalett


-  Wc-stol ur funktion.  
Spolknapp fungerar inte.



-  Fuktindikering i utrymmet gav inga förhöjda fuktindikationer.


---

### Källarplan / Tvättstuga

-  Inget att notera.


---

### Källarplan / Pannrum

-  Inget att notera.


---

### Källarplan / Garage

-  Inget att notera.

---

### Källarplan / Hobbyrum

-  Inget att notera.

69609645



## Försäkringsbesiktning

### Källarplan / Verkstad med ingång utifrån



3-fasuttag i metall finns.

Denna typ av uttag tillverkas inte längre då de anses medföra en stor risk för personskada.

Kontakta en elektriker för kontroll och åtgärd.



Inget övrigt att notera.

Med vänliga hälsningar  
Anticimex

Per Ljungberg  
Namn

Falun  
Kontor

2026-03-24  
Datum

69609645



## Försäkringsbesiktning

### Vad man kan förvänta sig av ett hus

Ett hus kräver kontinuerligt underhåll, då alla byggnadsdelar från grunden till taket och även samtliga installationer, utsätts för dagligt slitage. De flesta hus har någon form av brister och fel i form av skador eller risk för skador. Lättast att upptäcka är skador i synliga delar som golv- och väggbeklädnader. Även de delar av byggnaden som man inte ser utsätts för dagligt slitage, exempelvis fuktisoleringen mot en källaryttervägg eller en dräneringsledning. Olika typer av fuktpåverkan är det vanligaste problemet. Fuktisolering och en dräneringsledning har en begränsad livslängd. En äldre dräneringsledning eller fuktisolering har normalt utsatts för sådant slitage att man kan förvänta sig att funktionen är nedsatt. En kryppgrund eller en vind utsätts för olika stora fuktbelastningar beroende på årstid, användning och geografi. Detsamma gäller konstruktioner på betongplatta, exempelvis golv i gillestugor.

Tätskiktet i ett våtrum kan vara utformat på olika sätt. Plastmattor på väggar och golv fungerar både som ytskikt och tätskikt. På plastmattor är det relativt enkelt att se om skador eller brister finns. Kakel och klinker fungerar som ytskikt i våtrum och tätskiktet finns under plattorna. Det går därför inte att göra en bedömning av skicket och tätheten hos materialet eller om det saknas tätskikt. Det är viktigt att tätskiktet är rätt monterat. Utföranden som inte är fackmässigt utfört drabbas ofta av skador.

### Anticimex beskrivning av ord i besiktningsprotokollet

|                                      |   |
|--------------------------------------|---|
| <b>Anlöpta/Anlöpning</b>             | Gråaktig fuktskada på eller mellan en isolerglasruta.   |
| <b>Asbest</b>                        | Asbest är ett ämne som är vanligt förekommande i äldre byggnader. Asbest kan finnas i exempelvis eternit som tidigare användes som konstruktionsmaterial bl.a. för tak, fasad och väggar. Asbest kan även finnas i murbruk/fix/fog, mattlim, golvbeläggningar ventilationstrummor, isoleringsmaterial etc. Sedan 1982 är det förbjudet att använda asbest. Asbest förbjöds att användas i nya produkter och material men asbest kan finnas i äldre produkter och byggnaden. |
| <b>Bjälklag</b>                      | Den del av byggnaden som golvet vilar på mellan två våningar eller mot grundläggningen.   |
| <b>Blindbotten</b>                   | Undersidan av ett bjälklag i en kryppgrund eller torpargrund.   |
| <b>Boardskivor</b>                   | Träfiberskivor som exempelvis används som blindbotten eller underlag för yttertak.  |
| <b>Dagvattensystem</b>               | Ett dagvattensystem med ledningar ska transportera bort det vatten som kommer från husets tak, vanligtvis via hängrännor och stuprör.   |
| <b>Dränering</b>                     | Dränering ska bestå av dräneringsledning samt ett dränerande material utanför och under grunden. Dräneringen har som funktion att hindra grundvattnet och ytvattnet att komma i kontakt med betongplattan och i förekommande fall även källargrundmuren, se vidare dagvattensystem och källarens utvändiga fuktskydd.   |
| <b>Flytande golv</b>                 | Golvkonstruktion ovanpå en gjuten betongplatta som vanligtvis inte har någon infästning vare sig mot golv eller vägg. Kan bestå av golvskivor eller bräder som ligger antingen ovanpå en hård isoleringsskiva av cellplast, papp eller distanserande matta.   |
| <b>Fuktkvot (FK)</b>                 | Fuktkvoten beskriver fuktmängden i ett material. Fuktkvoten beskriver förhållandet mellan vikten vatten i ett material i förhållande till vikten torrt material och uttrycks i %. Vid 17% Fk finns det risk för mikrobiell tillväxt.  |
| <b>Fördelningsskåp</b>               | Fördelningsskåp för golvvärmeslingor och/eller vatten med vattentätbotten och bakstycke försett med skvallerrör som mynnar ut i ett utrymme där det lätt kan upptäckas.   |
| <b>Kryppgrund</b>                    | Typ av grundläggning där husets väggar och bjälklag vilar på sockel/grundmur. Utrymmet innanför grundmursväggarna är oftast krypbart (utrymmet mellan mark och undersidan av bjälklaget).   |
| <b>Källarens utvändiga fuktskydd</b> | Källarens utvändiga fuktskydd består normalt av tre delar. Dagvattensystem, dränering samt fuktskydd. Fuktskyddet kan vara en värmeisolering med dränerande funktion eller en fuktspärr i ett vattentätt material.  |
| <b>Läkt (strö- och bärläkt)</b>      | Trälister som takpannor hängs fast på. Kan även ligga under ett plåttak.  |
| <b>Lättbetong</b>                    | Ett byggnadsmaterial i forma av block, balkar och element. Jämfört med vanlig betong har lättbetong lägre vikt och sämre hållfasthet, men bättre värmeisoleringssegenskaper. Blåfärgad lättbetong (blåbetong) kan ge ifrån sig radon. Se vidare beskrivningen av Radon.   |
| <b>Markplan</b>                      | Det plan som ligger i kontakt med marken, dvs det nedersta planet i huset.  |
| <b>Mikrobiell lukt</b>               | Lukt som bildas av mögel, röta eller bakterier.   |
| <b>Mikroorganismer</b>               | Samlingsnamn för mögel, röta och bakterier.   |
| <b>Okulär besiktning</b>             | Besiktning som utförs med hjälp av syn, lukt, känsel och hörsel utan att ingrepp görs i huset.  |

69609645



## Försäkringsbesiktning

|   |   |
|---|---|
| <b>Platta på mark</b>                   | Husgrund av en gjuten platta i betong under hela huset. Plattan är normalt tjockare (förstyvad) under ytterväggar och bärande innerväggar. Inngolv ligger direkt ovanför den gjutna plattan, antingen uppreglat, flytande eller med ett ytskikt direkt på plattan.  |
| <b>Relativ fuktighet (RF)</b>           | Luftens fuktighet mäts i relativ fuktighet (RF). RF är enkelt uttryckt ett mått på hur mycket vatten som luften innehåller vid en viss temperatur och anges i %. Vid 75% RF finns det risk för mikrobiell tillväxt.   |
| <b>Radon</b>                            | Osynlig, luktfri radioaktiv gas som bildas då grundämnet radium sönderfaller. Radon kan förekomma i byggnadsmaterial blå lättbetong (blåbetong) eller i marken. Enda sättet att upptäcka radon är att göra en mätning. Blåfärgad lättbetong har använts som byggnadsmaterial från slutet av 1920-talet till slutet av 1970-talet. Radon kan även förekomma i vatten |
| <b>Råspont</b>                          | Hyvlade och spontade brädor som exempelvis används som yttertakspanel eller blindbotten.  |
| <b>Syll (syllkonstruktion)</b>          | Underliggande träregel i väggen där väggen vilar mot grunden.   |
| <b>Taktäckning</b>                      | Takmaterial som fungerar som väderskydd kan bestå av betongpannor, tegelpannor, plåt, tjärpapp, gummiduk, eternit etc.  |
| <b>Torpargrund</b>                      | Typ av grundläggning där husets väggar och bjälklag vilar på sockel/grundmur. Utrymmet innanför sockeln/grundmuren är oftast inte krypbart. (utrymmet mellan mark och undersidan av bjälklaget.)  |
| <b>Tryckimpregnering</b>                | Metod för att rötskydda trä. Används främst för träkonstruktioner utomhus men kan också finnas inomhus, exempelvis i syllar.  |
| <b>Uppreglat golv</b>                   | Träkonstruktion som bildar golv ovanpå en gjuten betongplatta.  |
| <b>Utreglad vägg</b>                    | Träkonstruktion som bildar vägg innanför en murad eller gjuten källaryttervägg.   |
| <b>Yttertakspanel/<br/>underlagstak</b> | Takmaterial som ligger direkt mot takstolarna och fungerar som underlag för taktäckningen som kan bestå av råspont, boardskivor, eternit etc.   |



# Försäkringsbesiktning

## Besiktningens omfattning

### Syfte

Försäkringsbesiktningen har till syfte att avgöra om och till vilken omfattning Dolda Fel-Försäkring kan tecknas i Anticimex Försäkringar AB. Besiktningen och protokollet är också en viktig del av beslutsunderlaget vid en fastighetsaffär och ger både säljaren och köparen en bild av byggnadens skick inför överlåtelsen. Besiktningen ersätter inte köparens undersökningsplikt utan är en del av undersökningsplikten.

### Vem har rätt till besiktningsprotokollet

Besiktningsprotokollet upprättas av Anticimex Försäkringar AB.

Rätt till besiktningsprotokollet har också uppdragsgivaren. När säljaren är uppdragsgivare har också köparen samma rätt till protokollet som säljaren, se även under Ansvar och Reklamation.

När säljaren är uppdragsgivare rekommenderar Anticimex köparen att beställa en så kallad besiktningsgenomgång innan köpet genomförs. Vid en besiktningsgenomgång går besiktningsteknikern igenom besiktningsprotokollet med köparen så att denne får samma information som säljaren fått.

Observera att Anticimex ansvar gäller för en fastighetsöverlåtelse. Om köparen i överlåtelsen i sin tur säljer fastigheten kan aktuell protokoll inte användas och Anticimex har således inte ansvar för besiktningen mot köpare i senare överlåtelser. Detta protokoll kan endast användas i fastighetsaffär förmedlad av Fastighetsbyrån.

### Vad besiktningsteknikern gör

Besiktningen innehåller flera moment och resultatet av varje moment noteras i besiktningsprotokollet. Besiktningsuppdraget är slutfört när besiktningsprotokollet har skickats till uppdragsgivaren.

### Upplysningar

Om köparen eller säljaren är med vid besiktningen så går Anticimex besiktningstekniker igenom vad som ska göras under besiktningen och ställer frågor om byggnaden. Om teknikern får ta del av handlingar och muntliga upplysningar om byggnaden så antecknas dessa i besiktningsprotokollet.

Teknikern kontrollerar inte riktigheten i lämnade handlingar och upplysningar. Uppgifterna som har lämnats är inte en garanti för att inga fel kan förekomma.

### Besiktning

Om inte annat särskilt anges i uppdragsbekräftelsen så besiktigas fastighetens huvudbyggnad och i förekommande fall även garage/- carport. Besiktningsteknikern besiktigar tillgängliga utrymmen som kan nås genom anvisade dörrar, inspektionsluckor och liknande. Fönster och dörrars öppning- och stängningsfunktion kontrolleras stickprovsmässigt. Utvändiga ytor som fasader och tak besiktigas också. Fasader besiktigas från marken och tak besiktigas från marken eller från uppställd, säkrad och godkänd stege mot takfot eller i de fall det är möjligt på ett säkert sätt från takstege. Besiktningen är huvudsakligen en okulär besiktning där byggnadens skick och funktion kontrolleras. Med okulär besiktning menas det man kan se och känna utan ingrepp i byggnaden.

### Fuktindikering

Förutom den okulära besiktningen utför besiktningsteknikern fuktindikering på något eller några ställen i våtrummen för i möjligaste mån upptäcka vattenskador. I besiktningsprotokollet framgår det vilket utslag fuktindikatorn visar. Ibland är det inte möjligt att göra en fuktindikering som visar ett relevant resultat. I sådana fall framgår detta i besiktningsprotokollet. Det är viktigt att veta att en fuktindikering inte är jämförbar med en mer ingående fuktmätning.

### Kontroll av konstruktion

Besiktningen innehåller också en kontroll av konstruktion i syfte att upptäcka fukt- och luktrelaterade skador. Kontroll av konstruktion kan innebära att provhål behöver utföras.

Kontroll av konstruktion görs på följande ställen där delar av stommen kan vara i kontakt med grundläggningen: I byggnader med platta på mark, källare eller suterrängvåning görs normalt minst två kontroller per markplan. Denna kontroll utförs förutsatt att det finns uppreglade eller flytande golv och vid upp- eller utreglade väggar i anslutning till grundkonstruktionen.

Har byggnaden platta på mark utan uppreglade eller flytande golv görs normalt minst två kontroller av väggstyllarna.

69609645



## Försäkringsbesiktning

Har byggnaden kryp- eller torpargrund med bottenbjälklag av organiskt material görs normalt kontroll av syll underifrån. I vissa fall kan det bli nödvändigt att uppdragsgivaren tar upp en lucka eller utför någon motsvarande åtgärd för att möjliggöra relevant kontroll av syll och grund.

Fuktmätning utförs i vissa känsliga konstruktioner. Teknikern mäter relativ fuktighet (RF) och/- eller fuktkvot (FK). Då fuktmätningen utförs stickprovsmässigt så kan det finnas högre fuktvärden på andra ställen än där fuktmätningen utförs.

### Bedömning av installationer

I besiktningsprotokollet noterar besiktningsteknikern för en lekman uppenbara okulära brister/skador i invändiga installationer för ventilation, uppvärmning, el, vatten- och avlopp, murstock och eldstäder. I kök och våtrum görs också stickprovsmässig indikation av skyddsjord. Några andra undersökningar än stickprovsmässig indikationskontroll av skyddsjord i kök och våtrum görs ej, dessa typer av undersökningar kräver i allmänhet tekniker med särskild behörighet för respektive installation. För en mer omfattande undersökning av installationerna rekommenderar vi att kontakt tas med sakkunnig på respektive område. Bedömningarna och rekommendationerna kan också grunda sig på säljarens uppgifter, allmänt kända ålders- och/eller försäkringsmässiga avskrivningar och/eller andra uppenbara indikationer på fel.

### Bedömning av altaner, uterum och trappor

Vid bedömning av altaner, uterum utvändiga trappor och andra likvärdiga konstruktioner i anslutning till markplan och i direkt anslutning till byggnaden görs en okulär funktionsbesiktning utan ingrepp eller mätningar.

### Gradering av upptäckta brister, risker och skador

I besiktningsprotokollet gör besiktningsteknikern noteringar om det som har framkommit vid besiktningen. Iakttagelserna graderas efter hur allvarliga bristerna eller skadorna är och om det finns särskilda risker.

Om teknikern inte upptäcker något som avviker från vad som kan förväntas av en viss byggnadsdel så noteras även detta i protokollet.

## Undantag och begränsningar

### Anticimex besiktning omfattar inte

- Ingrepp, analyser, mätningar, provtryckning och liknande som inte anges under rubriken Besiktningens omfattning ovan.
- Radonmätning, kontroll av vattenkvalitet eller vattenkvantitet, kontroll av system för el\*, värme\*, vatten\*, ventilation\* och avlopp\* samt kontroll av maskinell utrustning, eldstäder\*, rökgångar, murstock\*, oljepanna, simbassänger, andra markanläggningar så som murar och stenanläggningar samt marken.
- Att notera eller anmärka på bagatellartade förhållanden.
- Att notera eller anmärka på estetiska eller arkitektoniska förhållanden som inte påverkar byggnadens funktion eller nyttjandet av byggnaden.
- Att notera, anmärka på eller undersöka om byggnads- eller konstruktionsmaterial innehåller eller kan innehålla asbest eller radon.
- Undanflyttning av lösöre såsom exempelvis mattor, sängar, soffor eller bokhyllor.

\*En invändig okulär besiktning görs dock för att upptäcka för en lekman uppenbara skador/ brister, se ovan under Bedömning av installationer. *Observera att krav på ersättning för dolt fel avseende installationer märkta\* omfattas av Dolda Fel-Försäkringen. Se försäkringsvillkoren och produktblad på [www.fastighetsbyran.se](http://www.fastighetsbyran.se).*

### Uppdragsgivaren ansvarar för

- Att fastighetsägaren godkänner provhåltagning i byggnaden.
- Att fastighetsägaren lämnar uppgifter om tidigare skador eller om misstanke finns om fukt, röta, mögel, skadeinsekter eller vattenskador. Fastighetsägaren ska också upplysa om andra omständigheter som kan ha betydelse för besiktningen.
- Att fastighetsägaren bereder Anticimex besiktningstekniker tillträde för undersökning av alla utrymmen i byggnaden och upplyser om var dörrar och inspektionsluckor är belägna.
- Att fastighetsägaren noggrant efterföljer eventuella instruktioner som meddelas av Anticimex, exempelvis avseende tillhandahållande av godkända stegar, borttagande av lösöre och andra förberedelser för att möjliggöra besiktningen.

69609645



## Försäkringsbesiktning

### Betalning för försäkringsbesiktning

Ersättning för Försäkringsbesiktningen ingår i den premie som faktureras uppdragsgivaren i samband med tecknande av försäkring. Om uppdragsgivaren väljer att inte teckna försäkring efter utförd besiktning men fullföljer försäljningen har Anticimex rätt att fakturera uppdragsgivaren för besiktningen efter gällande prislista. Om en kompletterande besiktning eller en ombesiktning utförs efter beställning av kund kommer även sådan besiktning faktureras separat efter då gällande prislista.

### Ansvar

För att protokollet ska få användas i annat syfte eller av en annan person, än vad som framgår under rubrikerna Syfte och Vem har rätt till besiktningsprotokollet, så måste Anticimex godkänna detta skriftligen. I annat fall tar Anticimex inget ansvar för protokollets innehåll. Om uppdragsgivaren eller annan som har rätt till besiktningsprotokollet menar att annan information framkommit muntligen än vad som framgår av besiktningsprotokollet så ska personen i fråga omedelbart vid mottagandet av protokollet begära skriftlig komplettering. Sådan begäran om komplettering ska ske skriftligen till Anticimex. Begärs inte en sådan komplettering så kan inte uppdraget reklameras med hänvisning till den muntliga informationen.

Om Dolda Fel-Försäkringen inte tecknas och försäljning inte fullföljs med Fastighetsbyrån ansvarar Anticimex för innehållet i besiktningsprotokollet i enlighet med villkor som levereras separat i samband med fakturering av uppdraget, och under förutsättning att besiktningsuppdraget betalats. För villkor se även [www.anticimex.se](http://www.anticimex.se) "Anticimex Överlåtelsebesiktning Nivå 2".

### Reklamationer

Vid missnöje med Anticimex AB (nedan Anticimex) utförande av uppdraget eller anmärkning mot Anticimex i övrigt så ska skriftlig reklamation göras till det Anticimexkontor som utfört uppdraget. Reklamationen ska göras snarast möjligt efter att felet upptäcktes eller borde ha upptäckts, reklamation ska i alla händelser ske senast inom tre år från besiktningstillfället. Om reklamation inte görs enligt ovan så får inte eventuella fel göras gällande. Anticimex ansvar är under alla förhållanden begränsat till 1 000 000 kronor för det här besiktningsuppdraget. Anticimex friskriver sig för samtliga skador och krav understigande 10 000 kronor. Om säljaren är uppdragsgivare kan köparen reklamera besiktningen och Anticimex tar samma ansvar mot denna som om köparen själv varit uppdragsgivare.

### Besiktningsprotokoll och tecknande av försäkring

För att kunna teckna försäkringen får protokollet vid köpekontraktets undertecknande inte vara äldre än 12 månader. Efter 12 månader krävs att en ombesiktning utförs. Ombesiktningen beställs hos lokalt Anticimexkontor och faktureras separat.

### Personuppgifter, kunduppgifter, besiktningsprotokoll mm.

I samband med uppdraget behandlar Anticimex personuppgifter hänförliga till bland andra kunder, försäkringstagare, försäkringshavare, betalare och kontaktpersoner. Vi samlar främst in uppgifterna från din mäklare i samband med köp eller försäljning av fastighet, lägenhet eller byggnad. Vi kan också komma att samla in uppgifter direkt från dig.

De uppgifter vi behandlar är namn-, adress- och kontaktuppgifter, personnummer och i vissa fall även uppgifter om vissa ekonomiska förhållanden, t.ex. om en kreditupplysning behöver tas. Om uppdraget beställs av en presumtiv köpare kan vi komma att behandla uppgifter om säljaren för att kunna utföra uppdraget. Vi samlar även in och behandlar uppgifter om fastigheter, byggnader, verksamheter och andra serviceobjekt.

Ändamålet med vår behandling är att vi ska kunna teckna, fullgöra och administrera avtal i syfte att tillhandahålla våra tjänster till dig. Dina personuppgifter används främst för att boka, genomföra och protokollföra uppdraget. Den rättsliga grunden för behandlingen är att fullgöra avtalet med dig. Dina uppgifter kan även behandlas för marknadsföring, sammanställning av marknads- och kundanalyser samt statistik, med grund i Anticimex berättigade intresse.

Uppgifterna vi samlar in är avsedda att i första hand användas av bolag inom Anticimex-gruppen, men personuppgifter kan komma att lämnas ut till andra företag, föreningar och organisationer som Anticimex-gruppen samarbetar med, exempelvis ditt försäkringsbolag, fastighetsmäklare och banker, samt till myndigheter när det föreligger skyldighet därom enligt lag. I det fall uppdraget är kopplad till en överlåtelseförsäkring kan besiktningsprotokollet delas med både köparen och säljaren i affären, samt med presumtiva köpare. Dina personuppgifter sparas hos oss i 10 år, eller, om uppdraget kopplas till en försäkring, 10 år efter försäkringens upphörande.

Mer information om hur vi behandlar dina personuppgifter, dina rättigheter enligt dataskyddsförordningen och hur du utövar dem finner du på [anticimex.se/integritetspolicy](http://anticimex.se/integritetspolicy). Om du önskar kontakta oss med anledning av vår hantering av dina personuppgifter, ställa frågor eller lämna klagomål är du välkommen att kontakta oss på [gdpr@anticimex.se](mailto:gdpr@anticimex.se), ringa till vår kundtjänst eller använda någon av de andra kontaktvägarna listade i vår integritetspolicy. Om du anser att vi behandlat dina uppgifter i strid med dataskyddsförordningen har du även rätt att inge klagomål till Integritetsskyddsmyndigheten (IMY).

69609645



Här ger vi dig våra rekommendationer avseende tekniska livslängder för det vanligaste konstruktioner, material och installationer/ produkter.

Konstruktioner och material i ett hus har alla olika förväntade tekniska livslängder. Den tekniska livslängden beräknas utifrån ett normalt underhåll, men kan påverkas av många faktorer såsom val av material, utformning, miljö, geografisk zon och andra externa faktorer.

## Invändigt

### Installationer

|                               |    |                                    |    |
|-------------------------------|----|------------------------------------|----|
| Värmepump.....                | 15 | Avloppsledningar.....              | 25 |
| Luft/luft värmepump.....      | 10 | äldre plast (pvc).                 |    |
| Varmvattenberedare.....       | 15 | Före mitten 70-tal                 |    |
| och expansionskärl            |    | Avloppsledningar.....              | 40 |
| Varm- och kallvatten.....     | 50 | modernare plast (pvc). Efter       |    |
| ledning (stambyte)            |    | mitten 70-tal                      |    |
| Elcentral och kablar etc..... | 45 | Avloppsledningar, gjutjärn..       | 50 |
| Golvvärme, el.....            | 20 | Värmeledningar, stål               | -  |
| Golvvärme, vatten.....        | 30 | Anges ej. den tekniska livslängden |    |
|                               |    | påverkas av syre i vattnet         |    |

### Våtutrymmen

|                             |    |
|-----------------------------|----|
| Plastmatta som ytskikt..... | 25 |
| Keramik, äldre.....         | 15 |
| tätskikt före 1995          |    |
| Keramik, modernare.....     | 30 |
| tätskikt efter 1995         |    |
| Våtrumstapet.....           | 15 |
| Målning, väv.....           | 10 |

### Vitvaror

|                            |    |
|----------------------------|----|
| Kyl, frys, diskmaskin..... | 10 |
| tvättmaskin, spis etc.     |    |

## Tips!

Det bästa sättet att uppnå och förhoppningsvis förlänga den tekniska livslängden är att regelbundet underhålla ditt hus genom exempelvis kontroller, rengöring, service, målning och mindre reparationer.

## Utvändigt

### Tak

|                                   |    |                                  |    |
|-----------------------------------|----|----------------------------------|----|
| Papp, fuktisolering tjära på..... | 20 | Korrugerad takplåt med.....      | 35 |
| lågglutande takkonstruktion       |    | underlagspapp                    |    |
| Gummiduk på lågglutande.....      | 30 | Band/skivtäckt plåt.....         | 40 |
| takkonstruktion                   |    | Plåt detaljer t.ex. runt skor-   | 35 |
| Underlagspapp under.....          | 30 | sten, rännalar, ventilation etc. |    |
| takpannor                         |    | Asbestcementskivor/eter-         | 35 |
| Tegel och betongpannor.....       | 40 | nitskivor (riskavfall)           |    |
| Hängrännor och stuprör.....       | 25 | Skorsten, murad.....             | 40 |
| Enklare plåttak monterade.....    | 20 | Skorsten, plåt/stål.....         | 25 |
| med skruv, spik el klippis        |    |                                  |    |

### Fasad

|                    |    |
|--------------------|----|
| Träpanel.....      | 40 |
| Plåt.....          | 40 |
| Tegel.....         | 50 |
| Puts.....          | 30 |
| Asbestplattor..... | 40 |

### Fönster / Dörrar

|                        |    |
|------------------------|----|
| Trä.....               | 40 |
| Plast.....             | 25 |
| Aluminium.....         | 50 |
| Isolerglasfönster..... | 25 |
| (isolerglaskassett)    |    |

### Dränering källaryttvägg

|                            |    |
|----------------------------|----|
| Äldre utvändigt.....       | 20 |
| fuktskydd typ asfalts-     |    |
| strykning                  |    |
| Modernare fuktskydd.....   | 30 |
| och vertikal fuktisolering |    |
| Dräneringsledning och..... | 30 |
| dagvattenledning           |    |

## Har du frågor?

Hör av dig till oss om du har frågor eller vill veta mer om Anticimex och våra tjänster.

Källare

# Genom att fuktskydda utifrån undviks invändiga problem

Många fuktskador i källare uppstår på grund av att vatten utifrån tränger igenom husets grund. Vattnet kommer från marken under och runt huset. Fuktproblemen kan vara svåra att upptäcka och när de väl är synliga kan skadan vara utbredd och kostsam att åtgärda.

För att säkra din källare mot fuktskador bör den ha ett utvändigt fuktskydd som består av tre olika delar:

## 1. Dagvattensystem

Ett dagvattensystem med täta ledningar ska transportera bort det vatten som kommer från husets tak, vanligtvis via hängrännor och stuprör. Dagvattensystemet ska klara av att ta hand om stora mängder vatten: Vid exempelvis 20 mm regn på ett 150 m<sup>2</sup> stort tak så måste 3 000 liter vatten transporteras bort via dagvattensystemet.

## 2. Dränering

Dräneringen består av en dräneringsledning samt ett dränerande material utanför och under källaren, till exempel grus eller singel som släpper igenom vatten. Materialet har som funktion att hindra grundvattnet och ytvattnet att komma i kontakt med källarens ytterväggar eller golv. Det har dessutom en funktion att vara kapillärbrytande, det vill säga, att det inte suger åt sig vatten under källaren.

## 3. Fuktskydd

Ett fuktskydd mot källarens ytterväggar kan vara en värmeisolering som även har en dränerande funktion eller en fuktspärr i ett material som är vattentätt. Tidigare gjordes ofta en asfaltstrykning där källarväggens utsida tätades med flytande asfalt. Nu för tiden används till exempel plastmaterialet HD-polyeten. Det är viktigt att fuktskyddet kompletteras med en vattentätning av skarven mellan källarens yttervägg och betongplattan.

### Att tänka på

En källares utvändiga fuktskydd har en begränsad livslängd, och riktigt gamla källare uppbyggda med natursten kan varasvåra att dränera om. Om du har frågor om detta bör du ta kontakt med markentreprenörer och materialleverantörer.

### Tips

Läs boken "Källare", som ingår i serien Fuktsäkerhet i byggnader som distribueras av Svensk Byggtjänst.

För mer information om fuktproblem i källare, kontakta oss på 075-245 10 00.



Fuktspärr med asfaltstrykning

1. Dagvattenledning
2. Dräneringsrör/ledning
3. Fuktskydd – asfaltstrykning
4. Dräneringsmaterial
5. Återfyllnad



Fuktspärr med HD-polyeten

6. Fuktskydd – HD-polyeten



Fuktspärr med fiberduk samt dränerande och isolerande skiva

7. Fiberduk
8. Fuktskydd – dränerande och isolerande skiva

Vind – uppvärmt utrymme

# Håll utkik efter fukt och mögel på din kalla vind

**En vind ska inte släppa in vatten eller för mycket fukt, vare sig inifrån eller utifrån. Därför är det viktigt att inspektera vinden regelbundet.**

I äldre hus består vindsutrymmets ventilation av några ventiler i gavlarna och ibland ett öppningsbart fönster. Dessa vindar har dessutom ett vindsbjälklag med en fyllning av sågspån eller kutterspån ovanpå gamla tidningar eller papp.

Trots att denna typ av vindsutrymme får ett fukttillskott via luft från bostaden så skapar detta sällan problem på vinden, om inte produktionen av fukt inomhus är extremt hög. Sågspånet släpper nämligen kontinuerligt igenom värme, vilket innebär att vinden håller en någorlunda jämn temperatur. Tack vare detta klarar sig vinden utan fuktskador.

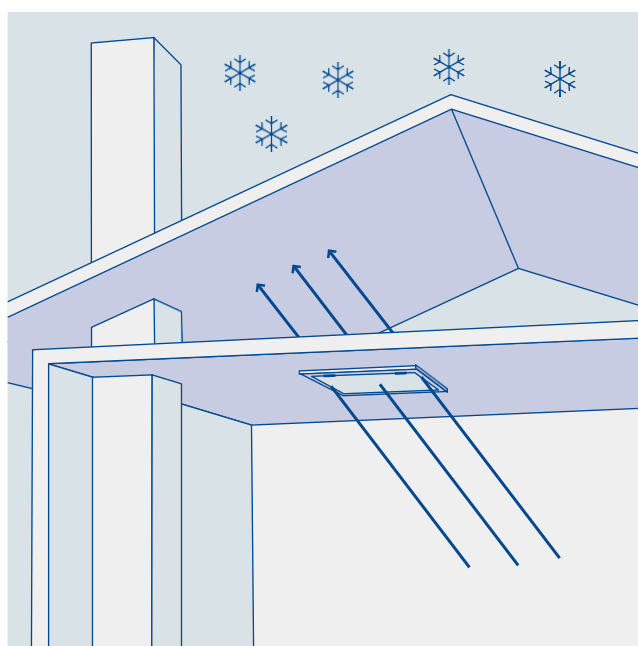
## Kondens kan uppstå i välisolerade vindar

På en välisolerad vind i ett nyare hus eller i ett tilläggsisolerat äldre hus kan dock ett litet tillskott av fukt från bostaden orsaka stora problem med mikrobiell påväxt (mögel, bakterier och röta) på yttertakspanelen som följd. Problemen uppstår vintertid, då vinden blir kall och den fuktiga luften når den kalla yttertakspanelen. Kondens skapas, och ibland isbildning, som gör materialet fuktigt.

För att minska fukttillskottet har under många år rekommendationen om att öka vindsventilationen varit vanlig. Detta är dock en tveksam åtgärd, eftersom det är mycket sannolikt att vinden då blir ännu kallare vintertid.

## Ventilation i boendemiljön förebygger problem

För att en välisolerad vind ska fungera, krävs i stället att ventilationen i själva bostaden är tillräcklig. Fukttillskottet inne ska vara minimalt samt att vindsbjälklaget är lufttätt, det vill säga, inte släpper igenom luft från bostaden. Självklart är det viktigt att yttertaket också är tätt.



När ett litet tillskott av fuktig luft från bostaden tränger upp, till exempel genom otät vindslucka, till ett uppvärmt, kallt vindsutrymme, kyls luften ned och kondensation kan uppstå. Det kan i sin tur leda till fukt- och mögelskador.

Utg. 2 Design och produktion: [www.luxlucid.com](http://www.luxlucid.com)

## Tips

Om du har frågor om ventilation av din bostad bör du ta kontakt med en ventilationsentreprenör.

Läs mer om vindar på [www.ri.se](http://www.ri.se) (RISE Research Institutes of Sweden).

För mer information om fuktproblem på vinden, kontakta oss på 075-245 10 00.