

# Besiktningssprotokoll

Anticimex Försäkringsbesiktning i samarbete med Fastighetsbyrån



## Fastighetsuppgifter

Fastighetsbeteckning: Magneten 4	
Fastighetsadress: Anders Anderssons väg 7	
Postnummer: 31145	Ort: Falkenberg

## Anticimex uppgifter

Besiktningdatum: 2026-03-24	Protokollnummer: 69609801
Temperatur: 4 °C	Väderlek: Molnigt
Tekniker: Sofia Gunnarsson	
E-post: sofia.gunnarsson@Anticimex.se	
Kontor: Halmstad	
Närvarande: Fastighetsägarna Mäklaren	



## Försäkringsbesiktning



### Besiktningsteknikerns reflektion

Noteringar som besiktningsteknikern särskilt vill påtala:

Villa från 1951 där mycket är renoverat med bra resultat. Noteringar i protokollet rör sig främst om åldersrelaterade brister och samt normalt underhåll av både interiör och exteriör.

Dusch/toalett behöver renoveras då det utrymmets ytskikt har passerat sin tekniska livslängd.

För råd kring vinden och ventilation läs bifogat faktablad.

Som köpare är det viktigt att ta del av hela besiktningsprotokollet samt att säkerställa att man förstått innebörden av det som står. Genomgång av protokollet kan göras med Anticimex. Som slutgiltig köpare är det kostnadsfritt att göra detta per telefon.

Sofia Gunnarsson, Anticimex  
0709-150159

69609801



# Försäkringsbesiktning

## Besiktningens graderingar



### Inget att notera

Denna symbol används då besiktningsteknikern inte ser några avvikelser i utrymmet eller byggnadsdelen.



### Mindre brister

Denna symbol används då besiktningsteknikern gör en notering om mindre brister som inte bedöms ha lett till allvarigare skador. Bristerna eller skadorna bedöms inte heller behöva fördjupad undersökning. Symbolen kan även användas då teknikern ger allmän information om huset eller en viss byggnadsdel, om en utförd åtgärd eller teknisk lösning i huset.



### Risk för skador

Denna symbol innebär att besiktningsteknikern med sin allmänna kunskap om svagheter i en viss konstruktion eller om andra förhållanden bedömer att det finns risk för skador. Omdömet ges för fel och brister som ännu inte lett till skada. Omdömet kan också omfatta erfarenhetsmässigt kända risker med vissa konstruktioner eller ett visst förhållande som kan dölja befintliga skador som inte upptäcktes vid besiktningstillfället. Om teknikern har gjort en bedömning att det föreligger en risk för skada så kommer teknikern inte för samma risk att lämna en rekommendation om fördjupad undersökning.



### Fördjupad undersökning rekommenderas

Denna symbol betyder att besiktningsteknikern har upptäckt brister, fel eller skada som bör undersökas vidare för att fastställa orsak och omfattning. En sådan fördjupad undersökning ingår inte i besiktningen.



### Förslag på åtgärder

Vid fel och skador där besiktningsteknikern bedömer att det inte är nödvändigt med en fördjupad undersökning kan besiktningsteknikern lämna förslag på åtgärder. Observera att förslag på åtgärder avser typiska åtgärder och inte är någon garanti för att bristen åtgärdas i det enskilda fallet.



### Obesiktigad byggnadsdel

Denna symbol visar att besiktningsteknikern inte har kunnat besiktiga en eller flera byggnadsdelar. Dessa bör besiktigas. Exempel är tak där en säker uppstigningsanordning saknas eller tak som är snötäckta eller hala. Vindar och krypprunder där inspektionsluckor saknas eller rum som är belamrade med saker kan också omöjliggöra en fullständig besiktning.



## Försäkringsbesiktning



### Byggnadsbeskrivning Bostadsbyggnad

Byggnadsår: 1951	Fönster: 3-glas isolerfönster samt enstaka 2-glas kopplade fönster
Ombyggnad/Tillbyggnad:	Ventilation: Självdug
Hustyp, antal våningar: Villa, 1½-plan	Värmesystem: Fjärrvärme och öppen spis
Taktyp, takbeläggning: Sadeltak, tegelpannor på underlagstak av underlagsduk och råspont	Grundkonstruktion: Källare
Stomme, material: Betong/lättbetong	Terrängförhållanden: Trädgårdstomt
Fasad: Tegel	Garage: Garage finns inte

Övrigt:

69609801

# Försäkringsbesiktning

## Besiktningens utlåtande

### 1. Insamling av upplysningar och handlingar

Fastigheten förvärvades 1967.

På 1970-talet lades en extra isolerskiva som tilläggsisolering på vinden.

1981 plåtades vindskivorna in.

1986 renoverades köket.

1991 fylldes nedfarten till källargaraget igen och en altan av betong utanför köket togs bort. Fukt hade då kommit in i bjälklaget av betong under köket.

1991 renoverades källarens utvändiga fuktskydd på husets alla sidor.

2001 installerades ny balkongdörr.

2003 installerades fjärrvärme.

Fönstren är utbytta nästan överallt. 2008 och 2011.

2011 renoverades pelaren som bär upp balkongen. Skivor monterades på balkongens undersida.

2013 och 2015 renoverades taket i omgångar. Ny underlagsduk samt läkt monterades och ungefär hälften av tegelpannorna återanvändes resten är nya.

2013 plåtades skorstenen in.

2016 lades ny trall på altanen.

2025 renoverades dusch/tvättstuga av fackman efter en vattenskada som uppstod vid golvbrunnen. Skadan blev ett försäkringärende. Nytt yt/tätskikt monterades på golvet, nya golvbrunnar sattes in och kakel monterades på väggarna i duschdelen. Väggarna i övrigt målades. Inget kvalitetsdokument visades över arbetet.

2025 sattes duschkabinen in på dusch/toalett på övre plan.

Fasaden har undersökts av fackman. Fogar har renoverats och över många fönster har nya balkar/armering monterats.

Den öppna spisen har inte använts på länge och behöver sotas och besiktigas innan den tas i drift.

Jordfelsbrytare finns som betjäna tvättstugan.

En avfuktare är i drift på källarplan.

Alla arbeten har utförts av fackman.

Ovanstående upplysningar lämnades av fastighetsägarna.


69609801




# Försäkringsbesiktning

## 2. Besiktning, analys av risker samt rekommendationer om fördjupande undersökningar


### Utvändigt / Markförhållanden

-  Inget att notera.

### Utvändigt / Sockel

-  Rostigt/trasigt ventilgaller förekommer.




-  Sprickor och putssläpp finns lokalt i sockeln.


-  Vattenutkastaren är inte frostsäker.

När vattenutkastaren inte är frostsäker ökar risken för att den ska frysa sönder och orsaka vattenskada.

Byt till självdränerande vattenutkastare vilket innebär att den är frostsäker.



### Utvändigt / Fasad

-  Fogsläpp finns lokalt i fasaden åt söder.

Spår av klängväxter förekommer.

Färgsläpp finns från takkupan.



69609801

## Försäkringsbesiktning



Växter finns i anslutning till grundmur.

När det finns rabatter och växter nära grundmuren finns risk att fukt stannar kvar i väggarna. Detta kan i sin tur orsaka invändiga fuktskador. Växternas rötter kan också skada grundmuren och sätta dräneringsledningen ur funktion.

Området närmast huset rekommenderas att vara fritt från växtlighet.


---

### Utvändigt / Dörrar



Tröskelbleck saknas under köksdörren.

Avsaknad av tröskelbleck medför att det finns risk för att vatten kan rinna in och orsaka fuktskador på tröskel och/eller i kringliggande vägg och bjälklag.



Balkongdörren är formförändrad.

Inga förhöjda fuktvärden påvisades på insidan dörren.

---

### Utvändigt / Fönster



Färgsläpp förekommer runt vissa fönster.



## Försäkringsbesiktning

### Utvändigt / Hängrännor / Stuprör



Hängränna åt norr är rostig.

Rostskadade hängrännor leder ofta till läckage, vilket i sin tur innebär risk för fuktskador på fasad, sockel och i bakomliggande konstruktioner.



Lövsilar finns inte.

När det saknas lövsilar så finns det risk att det blir stopp i dagvattenledningen.

För att hindra stopp i dagvattenledningar rekommenderas komplettering av lövsilar.



Hängränna åt norr är rostig.

Rostskadade hängrännor leder ofta till läckage, vilket i sin tur innebär risk för fuktskador på fasad, sockel och i bakomliggande konstruktioner.

### Utvändigt / Balkong



Rost finns på räcken.



69609801



## Försäkringsbesiktning

### Utvändigt / Tak



Taket är besiktigat från balkongen samt från stege rest mot takfoten.

En panna åt söder glipar något.



Färgsläpp finns från takutsprången.



### Utvändigt / Vind



Vinden saknar gångplan och är endast besiktigad från luckan.

Mikrobiell påväxt finns på underlagstaket.

Vindsluckan är otät.

Fuktkvoten uppmättes till 14 %.

Det finns risk för mikrobiell tillväxt om den relativa fuktigheten i luften är över 75 %, vilket gran- och furuvirke motsvarar en fuktkvot på cirka 17 %.

Den upptäckta mikrobiella påväxten på underlagstaket är ett tecken på att vinden har tillförts eller tillförs fukt inifrån bostaden. Observera att besiktning av bostadens ventilationssystem inte har ingått i uppdraget.

För att komma tillrätta med detta kan fuktillförseln inifrån bostaden behöva minskas. Det kan göras genom att ventilationen i bostaden förbättras samt att eventuella otätheter i vindsbjälklaget (tak-/väggvinklar, taklucka med mera) tätas. Läs Anticimex faktablad om ouppvärmda vindsutrymmen för tips och råd.



69609801



## Försäkringsbesiktning

### Utvändigt / Trappa



Algpåväxt förekommer på köksentrappan.



Putssläpp finns från källartrappan.



### Utvändigt / Altan



Inget att notera.

### Hela huset / Allmänt



Elanläggningen i huset är äldre.

Äldre elanläggningar och elkablar är en säkerhetsrisk som kan orsaka både personskador och brand.

Kontakta en elektriker för kontroll och åtgärd.



Husets avloppsrör är äldre.

Detta behöver inte betyda att systemen har några allvarliga brister, men äldre avloppssystem kan ha nedsatt funktion/brister på grund av sin ålder, vilket i värsta fall kan leda till läckage.

Vi rekommenderar att en fackman kontaktas för att kontrollera husets avloppsrör samt för att hjälpa er med eventuella åtgärder. Observera att ingen besiktning av dessa system har ingått i uppdraget.

69609801



## Försäkringsbesiktning



Husets sov- och vistelserum saknar tilliftsventiler.


Ett fungerande ventilationssystem minskar risken för fuktrelaterade problem samt säkerställer en god inomhusmiljö. Den generella rekommendationen är att minst halva luftvolymen i bostaden byts ut under en timme.  
Observera att ingen besiktning av bostadens ventilationssystem har ingått i uppdraget.

---

### Entréplan / Entréhall



Hallgolvet har en lågpunkt där golvmaterialet har en spricka.



---

### Entréplan / Bibliotek



Inget att notera.

---

### Entréplan / Allrum



Färgsläpp förekommer i taket.

Inga förhöjda fuktindikationer påvisades.



Sprickor finns i taket.

Inga förhöjda fuktindikationer påvisades.

69609801



## Försäkringsbesiktning

### Entréplan / Matplats



Sprickor finns i taket.

Inga förhöjda fuktindikationer påvisades.

### Entréplan / Kök



Fuktskydd finns inte i diskbänkskåpet.

Utan fuktskydd är det svårt att upptäcka läckage från ledningar. Vatten kan då tränga in i omkringliggande konstruktioner och orsaka fuktskador.

Vid fuktindikering mot golvytan framför diskbänkskåp, diskmaskin samt kyl och frys kunde inga förhöjda indikationer påvisas.

### Entréplan / Köksingång



Inget att notera.

### Entréplan / Tvättstuga/Dusch



Rör genomföringar finns i golvet.

Rör genomföring finns i golvet utan slät rör genomföringshylsa. Sedan 2016 finns möjlighet enligt branschregler att ha rör genomföringar till vatten i golv i bad- och duschrum om det installeras med "genomföringshylsa". En "genomföringshylsa" är ett slätt rör som man enkelt kan ansluta golvets tätskikt mot. Rör genomföringar i ett golv medför ökad risk för läckage med fuktskador som följd. Försäkringsbolagen ställer krav på arbetsutförande och hänvisar till fackmässigt utförande. Fackmässigt utförande innebär att arbetet ska utföras enligt gällande branschregler samt monteringsanvisningar för samtliga material.



Fuktindikering i utrymmet gav inga förhöjda fuktindikationer.

69609801



## Försäkringsbesiktning


---

### Entréplan / Förråd



Färgsläpp finns i taket.

Inga förhöjda fuktindikationer påvisades.



### Entréplan / Toalett



Rörgenomföringar finns i golvet.

### Entréplan / Sovrum



Inget att notera.

### Övre plan / Allmänt



Färgsläpp finns vid de båda takfönstren.

Inga förhöjda fuktindikationer påvisades.

### Övre plan / Allrum



Inget att notera.

69609801



## Försäkringsbesiktning

---

### Övre plan / Sovrum 1



Tapetsläpp förekommer.

Inga förhöjda fuktindikationer påvisades.



### Övre plan / Sovrum 2




Inget att notera.

### Övre plan / Pentry



Färgsläpp förekommer.

Inga förhöjda fuktindikationer påvisades.



Vid fuktindikering mot golvytan framför diskbänksskåp kunde inga förhöjda indikationer påvisas.

### Övre plan / Klädkammare



Inget att notera.

69609801



## Försäkringsbesiktning

### Övre plan / Dusch/Toalett



Mattsläpp finns runt golvbrunnen.

Skada/otäthet finns golvmattan.

Golvbrunnen är äldre.

Rörgenomföringar finns i golvet.

Renovering av utrymmet rekommenderas. Kontakta en behörig våtrumsentreprenör för en renovering.



### Övre plan / Sovrum 3




Inget att notera.

### Källarplan / Allmänt



Säkringshuvar saknas i elcentralen.


Montera säkringshuvar i elcentralen.



En avfuktare finns placerad på källarplan.



Mindre färg- och putssläpp förekommer.



69609801



## Försäkringsbesiktning



Utvändigt fuktskydd är äldre (över 30 år).

Eftersom källarens utvändiga fuktskydd (dagvattensystem, dräneringssystem samt källarytterväggarnas utvändiga fuktskydd) är äldre, så kan systemet ha nedsatt funktion. Detta ökar risken för invändiga fuktskador i källaren.

---

### Källarplan / Trapphus



Missfärgningar finns vid trappstegen.

Inga förhöjda fuktindikationer påvisades.



---


### Källarplan / Källarentré



Missfärgningar finns i taket under köket.

Inga förhöjda fuktindikationer påvisades.

Se under rubriken "Insamling av upplysningar och handlingar".



---

### Källarplan / Trappförråd



Inget att notera.

---

### Källarplan / Teknikrum



Äldre golvbrunn av gjutjärn finns.

69609801



## Försäkringsbesiktning

---

### Källarplan / Matkällare



Inget att notera.

Med vänliga hälsningar  
Anticimex

Sofia Gunnarsson  
Namn

Halmstad  
Kontor

2026-03-24  
Datum

69609801



## Försäkringsbesiktning

### Vad man kan förvänta sig av ett hus

Ett hus kräver kontinuerligt underhåll, då alla byggnadsdelar från grunden till taket och även samtliga installationer, utsätts för dagligt slitage. De flesta hus har någon form av brister och fel i form av skador eller risk för skador. Lättast att upptäcka är skador i synliga delar som golv- och väggbeklädnader. Även de delar av byggnaden som man inte ser utsätts för dagligt slitage, exempelvis fuktisoleringen mot en källaryttervägg eller en dräneringsledning. Olika typer av fuktpåverkan är det vanligaste problemet. Fuktisolering och en dräneringsledning har en begränsad livslängd. En äldre dräneringsledning eller fuktisolering har normalt utsatts för sådant slitage att man kan förvänta sig att funktionen är nedsatt. En kryppgrund eller en vind utsätts för olika stora fuktbelastningar beroende på årstid, användning och geografi. Detsamma gäller konstruktioner på betongplatta, exempelvis golv i gillestugor.

Tätskiktet i ett våtrum kan vara utformat på olika sätt. Plastmattor på väggar och golv fungerar både som ytskikt och tätskikt. På plastmattor är det relativt enkelt att se om skador eller brister finns. Kakel och klinker fungerar som ytskikt i våtrum och tätskiktet finns under plattorna. Det går därför inte att göra en bedömning av skicket och tätheten hos materialet eller om det saknas tätskikt. Det är viktigt att tätskiktet är rätt monterat. Utföranden som inte är fackmässigt utfört drabbas ofta av skador.

### Anticimex beskrivning av ord i besiktningsprotokollet

<b>Anlöpta/Anlöpning</b>	Gråaktig fuktskada på eller mellan en isolerglasruta.
<b>Asbest</b>	Asbest är ett ämne som är vanligt förekommande i äldre byggnader. Asbest kan finnas i exempelvis eternit som tidigare användes som konstruktionsmaterial bl.a. för tak, fasad och väggar. Asbest kan även finnas i murbruk/fix/fog, mattlim, golvbeläggningar ventilationstrummor, isoleringsmaterial etc. Sedan 1982 är det förbjudet att använda asbest. Asbest förbjöds att användas i nya produkter och material men asbest kan finnas i äldre produkter och byggnaden.
<b>Bjälklag</b>	Den del av byggnaden som golvet vilar på mellan två våningar eller mot grundläggningen.
<b>Blindbotten</b>	Undersidan av ett bjälklag i en kryppgrund eller torpargrund.
<b>Boardskivor</b>	Träfiberskivor som exempelvis används som blindbotten eller underlag för yttertak.
<b>Dagvattensystem</b>	Ett dagvattensystem med ledningar ska transportera bort det vatten som kommer från husets tak, vanligtvis via hängrännor och stuprör.
<b>Dränering</b>	Dränering ska bestå av dräneringsledning samt ett dränerande material utanför och under grunden. Dräneringen har som funktion att hindra grundvattnet och ytvattnet att komma i kontakt med betongplattan och i förekommande fall även källargrundmuren, se vidare dagvattensystem och källarens utvändiga fuktskydd.
<b>Flytande golv</b>	Golvkonstruktion ovanpå en gjuten betongplatta som vanligtvis inte har någon infästning vare sig mot golv eller vägg. Kan bestå av golvskivor eller bräder som ligger antingen ovanpå en hård isoleringsskiva av cellplast, papp eller distanserande matta.
<b>Fuktkvot (FK)</b>	Fuktkvoten beskriver fuktmängden i ett material. Fuktkvoten beskriver förhållandet mellan vikten vatten i ett material i förhållande till vikten torrt material och uttrycks i %. Vid 17% Fk finns det risk för mikrobiell tillväxt.
<b>Fördelningsskåp</b>	Fördelningsskåp för golvvärmeslingor och/eller vatten med vattentätbotten och bakstycke försett med skvallerrör som mynnar ut i ett utrymme där det lätt kan upptäckas.
<b>Kryppgrund</b>	Typ av grundläggning där husets väggar och bjälklag vilar på sockel/grundmur. Utrymmet innanför grundmursväggarna är oftast krypbart (utrymmet mellan mark och undersidan av bjälklaget).
<b>Källarens utvändiga fuktskydd</b>	Källarens utvändiga fuktskydd består normalt av tre delar. Dagvattensystem, dränering samt fuktskydd. Fuktskyddet kan vara en värmeisolering med dränerande funktion eller en fuktspärr i ett vattentätt material.
<b>Läkt (strö- och bärläkt)</b>	Trälister som takpannor hängs fast på. Kan även ligga under ett plåttak.
<b>Lättbetong</b>	Ett byggnadsmaterial i forma av block, balkar och element. Jämfört med vanlig betong har lättbetong lägre vikt och sämre hållfasthet, men bättre värmeisoleringsegenskaper. Blåfärgad lättbetong (blåbetong) kan ge ifrån sig radon. Se vidare beskrivningen av Radon.
<b>Markplan</b>	Det plan som ligger i kontakt med marken, dvs det nedersta planet i huset.
<b>Mikrobiell lukt</b>	Lukt som bildas av mögel, röta eller bakterier.
<b>Mikroorganismer</b>	Samlingsnamn för mögel, röta och bakterier.
<b>Okulär besiktning</b>	Besiktning som utförs med hjälp av syn, lukt, känsel och hörsel utan att ingrepp görs i huset.

69609801



## Försäkringsbesiktning

<b>Platta på mark</b>	Husgrund av en gjuten platta i betong under hela huset. Plattan är normalt tjockare (förstyvad) under ytterväggar och bärande innerväggar. Inngolv ligger direkt ovanför den gjutna plattan, antingen uppreglat, flytande eller med ett ytskikt direkt på plattan.
<b>Relativ fuktighet (RF)</b>	Luftens fuktighet mäts i relativ fuktighet (RF). RF är enkelt uttryckt ett mått på hur mycket vatten som luften innehåller vid en viss temperatur och anges i %. Vid 75% RF finns det risk för mikrobiell tillväxt.
<b>Radon</b>	Osynlig, luktfri radioaktiv gas som bildas då grundämnet radium sönderfaller. Radon kan förekomma i byggnadsmaterial blå lättbetong (blåbetong) eller i marken. Enda sättet att upptäcka radon är att göra en mätning. Blåfärgad lättbetong har använts som byggnadsmaterial från slutet av 1920-talet till slutet av 1970-talet. Radon kan även förekomma i vatten
<b>Råspont</b>	Hyvlade och spontade brädor som exempelvis används som yttertakspanel eller blindbotten.
<b>Syll (syllkonstruktion)</b>	Underliggande träregel i väggen där väggen vilar mot grunden.
<b>Taktäckning</b>	Takmaterial som fungerar som väderskydd kan bestå av betongpannor, tegelpannor, plåt, tjärpapp, gummiduk, eternit etc.
<b>Torpargrund</b>	Typ av grundläggning där husets väggar och bjälklag vilar på sockel/grundmur. Utrymmet innanför sockeln/grundmuren är oftast inte krypbart. (utrymmet mellan mark och undersidan av bjälklaget.)
<b>Tryckimpregnering</b>	Metod för att rötskydda trä. Används främst för träkonstruktioner utomhus men kan också finnas inomhus, exempelvis i syllar.
<b>Uppreglat golv</b>	Träkonstruktion som bildar golv ovanpå en gjuten betongplatta.
<b>Utreglad vägg</b>	Träkonstruktion som bildar vägg innanför en murad eller gjuten källaryttervägg.
<b>Yttertakspanel/ underlagstak</b>	Takmaterial som ligger direkt mot takstolarna och fungerar som underlag för taktäckningen som kan bestå av råspont, boardskivor, eternit etc.

69609801



# Försäkringsbesiktning

## Besiktningens omfattning

### Syfte

Försäkringsbesiktningen har till syfte att avgöra om och till vilken omfattning Dolda Fel-Försäkring kan tecknas i Anticimex Försäkringar AB. Besiktningen och protokollet är också en viktig del av beslutsunderlaget vid en fastighetsaffär och ger både säljaren och köparen en bild av byggnadens skick inför överlåtelsen. Besiktningen ersätter inte köparens undersökningsplikt utan är en del av undersökningsplikten.

### Vem har rätt till besiktningsprotokollet

Besiktningsprotokollet upprättas av Anticimex Försäkringar AB.

Rätt till besiktningsprotokollet har också uppdragsgivaren. När säljaren är uppdragsgivare har också köparen samma rätt till protokollet som säljaren, se även under Ansvar och Reklamation.

När säljaren är uppdragsgivare rekommenderar Anticimex köparen att beställa en så kallad besiktning genomgång innan köpet genomförs. Vid en besiktning genomgång går besiktningsteknikern igenom besiktningsprotokollet med köparen så att denne får samma information som säljaren fått.

Observera att Anticimex ansvar gäller för en fastighetsöverlåtelse. Om köparen i överlåtelsen i sin tur säljer fastigheten kan aktuell protokoll inte användas och Anticimex har således inte ansvar för besiktningen mot köpare i senare överlåtelser. Detta protokoll kan endast användas i fastighetsaffär förmedlad av Fastighetsbyrån.

### Vad besiktningsteknikern gör

Besiktningen innehåller flera moment och resultatet av varje moment noteras i besiktningsprotokollet. Besiktningsuppdraget är slutfört när besiktningsprotokollet har skickats till uppdragsgivaren.

### Upplysningar

Om köparen eller säljaren är med vid besiktningen så går Anticimex besiktningstekniker igenom vad som ska göras under besiktningen och ställer frågor om byggnaden. Om teknikern får ta del av handlingar och muntliga upplysningar om byggnaden så antecknas dessa i besiktningsprotokollet.

Teknikern kontrollerar inte riktigheten i lämnade handlingar och upplysningar. Uppgifterna som har lämnats är inte en garanti för att inga fel kan förekomma.

### Besiktning

Om inte annat särskilt anges i uppdragsbekräftelsen så besiktigas fastighetens huvudbyggnad och i förekommande fall även garage/- carport. Besiktningsteknikern besiktigar tillgängliga utrymmen som kan nås genom anvisade dörrar, inspektionsluckor och liknande. Fönster och dörrars öppning- och stängningsfunktion kontrolleras stickprovsmässigt. Utvändiga ytor som fasader och tak besiktigas också. Fasader besiktigas från marken och tak besiktigas från marken eller från uppställd, säkrad och godkänd stege mot takfot eller i de fall det är möjligt på ett säkert sätt från takstege. Besiktningen är huvudsakligen en okulär besiktning där byggnadens skick och funktion kontrolleras. Med okulär besiktning menas det man kan se och känna utan ingrepp i byggnaden.

### Fuktindikering

Förutom den okulära besiktningen utför besiktningsteknikern fuktindikering på något eller några ställen i våtrummen för i möjligaste mån upptäcka vattenskador. I besiktningsprotokollet framgår det vilket utslag fuktindikatorn visar. Ibland är det inte möjligt att göra en fuktindikering som visar ett relevant resultat. I sådana fall framgår detta i besiktningsprotokollet. Det är viktigt att veta att en fuktindikering inte är jämförbar med en mer ingående fuktmätning.

### Kontroll av konstruktion

Besiktningen innehåller också en kontroll av konstruktion i syfte att upptäcka fukt- och luktrelaterade skador. Kontroll av konstruktion kan innebära att provhål behöver utföras.

Kontroll av konstruktion görs på följande ställen där delar av stommen kan vara i kontakt med grundläggningen: I byggnader med platta på mark, källare eller suterrängvåning görs normalt minst två kontroller per markplan. Denna kontroll utförs förutsatt att det finns uppreglade eller flytande golv och vid upp- eller utreglade väggar i anslutning till grundkonstruktionen.

Har byggnaden platta på mark utan uppreglade eller flytande golv görs normalt minst två kontroller av väggstyllarna.

69609801



## Försäkringsbesiktning

Har byggnaden kryp- eller torpargrund med bottenbjälklag av organiskt material görs normalt kontroll av syll underifrån. I vissa fall kan det bli nödvändigt att uppdragsgivaren tar upp en lucka eller utför någon motsvarande åtgärd för att möjliggöra relevant kontroll av syll och grund.

Fuktmätning utförs i vissa känsliga konstruktioner. Teknikern mäter relativ fuktighet (RF) och/- eller fuktkvot (FK). Då fuktmätningen utförs stickprovsmässigt så kan det finnas högre fuktvärden på andra ställen än där fuktmätningen utförs.

### Bedömning av installationer

I besiktningsprotokollet noterar besiktningsteknikern för en lekman uppenbara okulära brister/skador i invändiga installationer för ventilation, uppvärmning, el, vatten- och avlopp, murstock och eldstäder. I kök och våtrum görs också stickprovsmässig indikation av skyddsjord. Några andra undersökningar än stickprovsmässig indikationskontroll av skyddsjord i kök och våtrum görs ej, dessa typer av undersökningar kräver i allmänhet tekniker med särskild behörighet för respektive installation. För en mer omfattande undersökning av installationerna rekommenderar vi att kontakt tas med sakkunnig på respektive område. Bedömningarna och rekommendationerna kan också grunda sig på säljarens uppgifter, allmänt kända ålders- och/eller försäkringsmässiga avskrivningar och/eller andra uppenbara indikationer på fel.

### Bedömning av altaner, uterum och trappor

Vid bedömning av altaner, uterum utvändiga trappor och andra likvärdiga konstruktioner i anslutning till markplan och i direkt anslutning till byggnaden görs en okulär funktionsbesiktning utan ingrepp eller mätningar.

### Gradering av upptäckta brister, risker och skador

I besiktningsprotokollet gör besiktningsteknikern noteringar om det som har framkommit vid besiktningen. Iakttagelserna graderas efter hur allvarliga bristerna eller skadorna är och om det finns särskilda risker.

Om teknikern inte upptäcker något som avviker från vad som kan förväntas av en viss byggnadsdel så noteras även detta i protokollet.

## Undantag och begränsningar

### Anticimex besiktning omfattar inte

- Ingrepp, analyser, mätningar, provtryckning och liknande som inte anges under rubriken Besiktningens omfattning ovan.
- Radonmätning, kontroll av vattenkvalitet eller vattenkvantitet, kontroll av system för el\*, värme\*, vatten\*, ventilation\* och avlopp\* samt kontroll av maskinell utrustning, eldstäder\*, rökgångar, murstock\*, oljepanna, simbassänger, andra markanläggningar så som murar och stenanläggningar samt marken.
- Att notera eller anmärka på bagatellartade förhållanden.
- Att notera eller anmärka på estetiska eller arkitektoniska förhållanden som inte påverkar byggnadens funktion eller nyttjandet av byggnaden.
- Att notera, anmärka på eller undersöka om byggnads- eller konstruktionsmaterial innehåller eller kan innehålla asbest eller radon.
- Undanflyttning av lösöre såsom exempelvis mattor, sängar, soffor eller bokhyllor.

\*En invändig okulär besiktning görs dock för att upptäcka för en lekman uppenbara skador/ brister, se ovan under Bedömning av installationer. *Observera att krav på ersättning för dolt fel avseende installationer märkta\* omfattas av Dolda Fel-Försäkringen. Se försäkringsvillkoren och produktblad på [www.fastighetsbyran.se](http://www.fastighetsbyran.se).*

### Uppdragsgivaren ansvarar för

- Att fastighetsägaren godkänner provhåltagning i byggnaden.
- Att fastighetsägaren lämnar uppgifter om tidigare skador eller om misstanke finns om fukt, röta, mögel, skadeinsekter eller vattenskador. Fastighetsägaren ska också upplysa om andra omständigheter som kan ha betydelse för besiktningen.
- Att fastighetsägaren bereder Anticimex besiktningstekniker tillträde för undersökning av alla utrymmen i byggnaden och upplyser om var dörrar och inspektionsluckor är belägna.
- Att fastighetsägaren noggrant efterföljer eventuella instruktioner som meddelas av Anticimex, exempelvis avseende tillhandahållande av godkända stegar, borttagande av lösöre och andra förberedelser för att möjliggöra besiktningen.

69609801



## Försäkringsbesiktning

### Betalning för försäkringsbesiktning

Ersättning för Försäkringsbesiktningen ingår i den premie som faktureras uppdragsgivaren i samband med tecknande av försäkring. Om uppdragsgivaren väljer att inte teckna försäkring efter utförd besiktning men fullföljer försäljningen har Anticimex rätt att fakturera uppdragsgivaren för besiktningen efter gällande prislista. Om en kompletterande besiktning eller en ombesiktning utförs efter beställning av kund kommer även sådan besiktning faktureras separat efter då gällande prislista.

### Ansvar

För att protokollet ska få användas i annat syfte eller av en annan person, än vad som framgår under rubrikerna Syfte och Vem har rätt till besiktningsprotokollet, så måste Anticimex godkänna detta skriftligen. I annat fall tar Anticimex inget ansvar för protokollets innehåll. Om uppdragsgivaren eller annan som har rätt till besiktningsprotokollet menar att annan information framkommit muntligen än vad som framgår av besiktningsprotokollet så ska personen i fråga omedelbart vid mottagandet av protokollet begära skriftlig komplettering. Sådan begäran om komplettering ska ske skriftligen till Anticimex. Begärs inte en sådan komplettering så kan inte uppdraget reklameras med hänvisning till den muntliga informationen.

Om Dolda Fel-Försäkringen inte tecknas och försäljning inte fullföljs med Fastighetsbyrån ansvarar Anticimex för innehållet i besiktningsprotokollet i enlighet med villkor som levereras separat i samband med fakturering av uppdraget, och under förutsättning att besiktningsuppdraget betalats. För villkor se även [www.anticimex.se](http://www.anticimex.se) "Anticimex Överlåtelsebesiktning Nivå 2".

### Reklamationer

Vid missnöje med Anticimex AB (nedan Anticimex) utförande av uppdraget eller anmärkning mot Anticimex i övrigt så ska skriftlig reklamation göras till det Anticimexkontor som utfört uppdraget. Reklamationen ska göras snarast möjligt efter att felet upptäcktes eller borde ha upptäckts, reklamation ska i alla händelser ske senast inom tre år från besiktningstillfället. Om reklamation inte görs enligt ovan så får inte eventuella fel göras gällande. Anticimex ansvar är under alla förhållanden begränsat till 1 000 000 kronor för det här besiktningsuppdraget. Anticimex friskriver sig för samtliga skador och krav understigande 10 000 kronor. Om säljaren är uppdragsgivare kan köparen reklamera besiktningen och Anticimex tar samma ansvar mot denna som om köparen själv varit uppdragsgivare.

### Besiktningsprotokoll och tecknande av försäkring

För att kunna teckna försäkringen får protokollet vid köpekontraktets undertecknande inte vara äldre än 12 månader. Efter 12 månader krävs att en ombesiktning utförs. Ombesiktningen beställs hos lokalt Anticimexkontor och faktureras separat.

### Personuppgifter, kunduppgifter, besiktningsprotokoll mm.

I samband med uppdraget behandlar Anticimex personuppgifter hänförliga till bland andra kunder, försäkringstagare, försäkringshavare, betalare och kontaktpersoner. Vi samlar främst in uppgifterna från din mäklare i samband med köp eller försäljning av fastighet, lägenhet eller byggnad. Vi kan också komma att samla in uppgifter direkt från dig.

De uppgifter vi behandlar är namn-, adress- och kontaktuppgifter, personnummer och i vissa fall även uppgifter om vissa ekonomiska förhållanden, t.ex. om en kreditupplysning behöver tas. Om uppdraget beställs av en presumtiv köpare kan vi komma att behandla uppgifter om säljaren för att kunna utföra uppdraget. Vi samlar även in och behandlar uppgifter om fastigheter, byggnader, verksamheter och andra serviceobjekt.

Ändamålet med vår behandling är att vi ska kunna teckna, fullgöra och administrera avtal i syfte att tillhandahålla våra tjänster till dig. Dina personuppgifter används främst för att boka, genomföra och protokollföra uppdraget. Den rättsliga grunden för behandlingen är att fullgöra avtalet med dig. Dina uppgifter kan även behandlas för marknadsföring, sammanställning av marknads- och kundanalyser samt statistik, med grund i Anticimex berättigade intresse.

Uppgifterna vi samlar in är avsedda att i första hand användas av bolag inom Anticimex-gruppen, men personuppgifter kan komma att lämnas ut till andra företag, föreningar och organisationer som Anticimex-gruppen samarbetar med, exempelvis ditt försäkringsbolag, fastighetsmäklare och banker, samt till myndigheter när det föreligger skyldighet därom enligt lag. I det fall uppdraget är kopplad till en överlåtelseförsäkring kan besiktningsprotokollet delas med både köparen och säljaren i affären, samt med presumtiva köpare. Dina personuppgifter sparas hos oss i 10 år, eller, om uppdraget kopplas till en försäkring, 10 år efter försäkringens upphörande.

Mer information om hur vi behandlar dina personuppgifter, dina rättigheter enligt dataskyddsförordningen och hur du utövar dem finner du på [anticimex.se/integritetspolicy](http://anticimex.se/integritetspolicy). Om du önskar kontakta oss med anledning av vår hantering av dina personuppgifter, ställa frågor eller lämna klagomål är du välkommen att kontakta oss på [gdrp@anticimex.se](mailto:gdrp@anticimex.se), ringa till vår kundtjänst eller använda någon av de andra kontaktvägarna listade i vår integritetspolicy. Om du anser att vi behandlat dina uppgifter i strid med dataskyddsförordningen har du även rätt att inge klagomål till Integritetsskyddsmyndigheten (IMY).

69609801



Här ger vi dig våra rekommendationer avseende tekniska livslängder för det vanligaste konstruktioner, material och installationer/ produkter.

Konstruktioner och material i ett hus har alla olika förväntade tekniska livslängder. Den tekniska livslängden beräknas utifrån ett normalt underhåll, men kan påverkas av många faktorer såsom val av material, utformning, miljö, geografisk zon och andra externa faktorer.

## Invändigt

### Installationer

Värmepump.....	15	Avloppsledningar.....	25
Luft/luft värmepump.....	10	äldre plast (pvc).	
Varmvattenberedare.....	15	Före mitten 70-tal	
och expansionskärl		Avloppsledningar.....	40
Varm- och kallvatten.....	50	modernare plast (pvc). Efter	
ledning (stambyte)		mitten 70-tal	
Elcentral och kablar etc.....	45	Avloppsledningar, gjutjärn..	50
Golvvärme, el.....	20	Värmeledningar, stål	-
Golvvärme, vatten.....	30	Anges ej. den tekniska livslängden	
		påverkas av syre i vattnet	

### Våtutrymmen

Plastmatta som ytskikt.....	25
Keramik, äldre.....	15
tätskikt före 1995	
Keramik, modernare.....	30
tätskikt efter 1995	
Våtrumstapet.....	15
Målning, väv.....	10

### Vitvaror

Kyl, frys, diskmaskin.....	10
tvättmaskin, spis etc.	

## Tips!

Det bästa sättet att uppnå och förhoppningsvis förlänga den tekniska livslängden är att regelbundet underhålla ditt hus genom exempelvis kontroller, rengöring, service, målning och mindre reparationer.

## Utvändigt

### Tak

Papp, fuktisolering tjära på.....	20	Korrugerad takplåt med.....	35
lågglutande takkonstruktion		underlagspapp	
Gummiduk på lågglutande.....	30	Band/skivtäckt plåt.....	40
takkonstruktion		Plåt detaljer t.ex. runt skor-	35
Underlagspapp under.....	30	sten, rännalar, ventilation etc.	
takpannor		Asbestcementskivor/eter-	35
Tegel och betongpannor.....	40	nitskivor (riskavfall)	
Hängrännor och stuprör.....	25	Skorsten, murad.....	40
Enklare plåttak monterade.....	20	Skorsten, plåt/stål.....	25
med skruv, spik el klipp			

### Fasad

Träpanel.....	40
Plåt.....	40
Tegel.....	50
Puts.....	30
Asbestplattor.....	40

### Fönster / Dörrar

Trä.....	40
Plast.....	25
Aluminium.....	50
Isolerglasfönster.....	25
(isolerglaskassett)	

### Dränering källaryttvägg

Äldre utvändigt.....	20
fuktskydd typ asfalts-	
strykning	
Modernare fuktskydd.....	30
och vertikal fuktisolering	
Dräneringsledning och.....	30
dagvattenledning	

## Har du frågor?

Hör av dig till oss om du har frågor eller vill veta mer om Anticimex och våra tjänster.

Vind – uppvärmt utrymme

# Håll utkik efter fukt och mögel på din kalla vind

**En vind ska inte släppa in vatten eller för mycket fukt, vare sig inifrån eller utifrån. Därför är det viktigt att inspektera vinden regelbundet.**

I äldre hus består vindsutrymmets ventilation av några ventiler i gavlarna och ibland ett öppningsbart fönster. Dessa vindar har dessutom ett vindsbjälklag med en fyllning av sågspån eller kutterspån ovanpå gamla tidningar eller papp.

Trots att denna typ av vindsutrymme får ett fukttillskott via luft från bostaden så skapar detta sällan problem på vinden, om inte produktionen av fukt inomhus är extremt hög. Sågspånet släpper nämligen kontinuerligt igenom värme, vilket innebär att vinden håller en någorlunda jämn temperatur. Tack vare detta klarar sig vinden utan fuktskador.

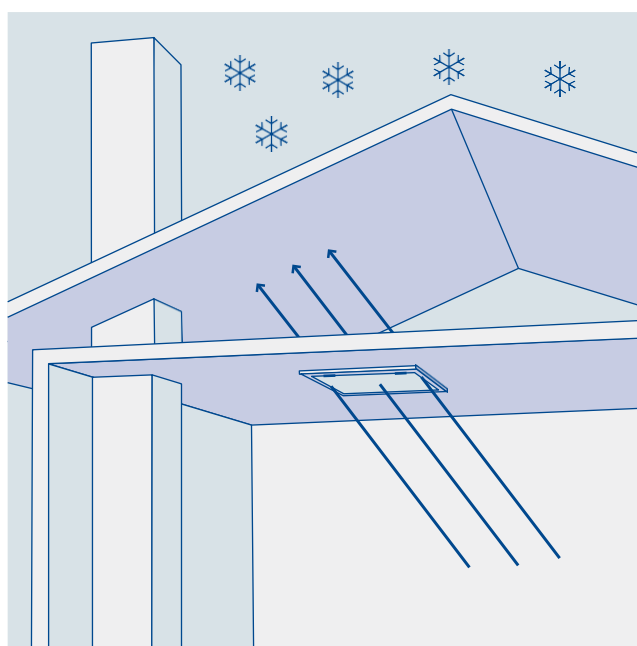
## Kondens kan uppstå i välisolerade vindar

På en välisolerad vind i ett nyare hus eller i ett tilläggsisolerat äldre hus kan dock ett litet tillskott av fukt från bostaden orsaka stora problem med mikrobiell påväxt (mögel, bakterier och röta) på yttertakspanelen som följd. Problemen uppstår vintertid, då vinden blir kall och den fuktiga luften når den kalla yttertakspanelen. Kondens skapas, och ibland isbildning, som gör materialet fuktigt.

För att minska fukttillskottet har under många år rekommendationen om att öka vindsventilationen varit vanlig. Detta är dock en tveksam åtgärd, eftersom det är mycket sannolikt att vinden då blir ännu kallare vintertid.

## Ventilation i boendemiljön förebygger problem

För att en välisolerad vind ska fungera, krävs i stället att ventilationen i själva bostaden är tillräcklig. Fukttillskottet inne ska vara minimalt samt att vindsbjälklaget är lufttätt, det vill säga, inte släpper igenom luft från bostaden. Självklart är det viktigt att yttertaket också är tätt.



När ett litet tillskott av fuktig luft från bostaden tränger upp, till exempel genom otät vindslucka, till ett uppvärmt, kallt vindsutrymme, kyls luften ned och kondensation kan uppstå. Det kan i sin tur leda till fukt- och mögelskador.

Utg. 2 Design och produktion: [www.luxlucid.com](http://www.luxlucid.com)

## Tips

Om du har frågor om ventilation av din bostad bör du ta kontakt med en ventilationsentreprenör.

Läs mer om vindar på [www.ri.se](http://www.ri.se) (RISE Research Institutes of Sweden).

För mer information om fuktproblem på vinden, kontakta oss på 075-245 10 00.